



PREHLAD REGISTRÁCIÍ NOVÝCH OSOBNÝCH A MALÝCH ÚŽITKOVÝCH AUTOMOBILOV V SR
The registration survey of new passenger cars and light commercial vehicles in SR

Oficiálny dovoz
Official import

N

12/2011

ZNAČKA / MAKE	December 2011						Kumulatív 01.-12./2011						Poradie 01.-12./2011			Kumulatív 01.-12./2010					
	December 2011						Cumulativ 01.-12./2011						Rank 01.-12./2011			Cumulativ 01.-12./2010					
	ks	ks	ks	%	%	%	ks	ks	ks	%	%	%				ks	ks	ks	%	%	%
	M1	N1	Σ	podiel M1	podiel N1	Σ	M1	N1	Σ	podiel M1	podiel N1	Σ	M1	N1	Σ	M1	N1	Σ	M1	N1	Σ
ALFA ROMEO	21		21	0,32	0,00	0,30	151	1	152	0,22	0,02	0,21				111	3	114	0,17	0,04	0,16
AUDI	161		161	2,44	0,00	2,26	1 608	0	1 608	2,36	0,00	2,17				1 392	177	1 569	2,17	2,56	2,21
BMW	208		208	3,15	0,00	2,92	2 487	5	2 492	3,65	0,09	3,37	10.		11.	2 071	79	2 150	3,23	1,14	3,03
CADILLAC			0	0,00	0,00	0,00	0	0	0	0,00	0,00	0,00				1		1	0,00	0,00	0,00
CITROEN	203	59	262	3,08	11,28	3,68	2 792	804	3 596	4,09	14,02	4,86	9.	3.	6.	3 522	807	4 329	5,50	11,67	6,10
DACIA	147	2	149	2,23	0,38	2,09	1 718	55	1 773	2,52	0,96	2,40	14.		14.	1 126	96	1 222	1,76	1,39	1,72
DODGE			0	0,00	0,00	0,00	6	0	6	0,01	0,00	0,01				25	3	28	0,04	0,04	0,04
DONGFENG		4	4	0,00	0,76	0,06	0	4	4	0,00	0,07	0,01				3	3	6	0,00	0,04	0,00
EFFEDI			0	0,00	0,00	0,00	0	0	0	0,00	0,00	0,00						0	0,00	0,00	0,00
FIAT	113	127	240	1,71	24,28	3,37	1 619	1 404	3 023	2,37	24,48	4,09	15.	1.	10.	2 064	989	3 053	3,22	14,30	4,30
FORD	268	11	279	4,06	2,10	3,92	2 827	215	3 042	4,14	3,75	4,11	8.	9.	9.	2 710	203	2 913	4,23	2,93	4,11
GONOW			0	0,00	0,00	0,00	0	12	12	0,00	0,21	0,02					11	11	0,00	0,16	0,02
HONDA	79		79	1,20	0,00	1,11	792	0	792	1,16	0,00	1,07				965	4	969	1,51	0,06	1,37
HYUNDAI	270		270	4,09	0,00	3,79	3 572	3	3 575	5,24	0,05	4,84	6.		7.	3 336	34	3 370	5,21	0,49	4,75
CHEVROLET	154		154	2,34	0,00	2,16	1 520	0	1 520	2,23	0,00	2,06				1 218	4	1 222	1,90	0,06	1,72
CHRYSLER			0	0,00	0,00	0,00	2	0	2	0,00	0,00	0,00				21	2	23	0,03	0,03	0,03
ISUZU			0	0,00	0,00	0,00	0	2	2	0,00	0,03	0,00						0	0,00	0,00	0,00
IVECO		20	20	0,00	3,82	0,28	0	223	223	0,00	3,89	0,30			7.	2	256	258	0,00	3,70	0,36
JAGUAR	12		12	0,18	0,00	0,17	54	0	54	0,08	0,00	0,07				50		50	0,08	0,00	0,07
JEEP	11		11	0,17	0,00	0,15	49	0	49	0,07	0,00	0,07				40	1	41	0,06	0,01	0,06
KIA	637		637	9,66	0,00	8,95	4 919	1	4 920	7,21	0,02	6,65	3.		4.	4 267	106	4 373	6,66	1,53	6,16
KNAUS			0	0,00	0,00	0,00	1	0	1	0,00	0,00	0,00						0	0,00	0,00	0,00
LADA-VAZ	7		7	0,11	0,00	0,10	86	0	86	0,13	0,00	0,12				146		146	0,23	0,00	0,21
LANCIA	20		20	0,30	0,00	0,28	77	0	77	0,11	0,00	0,10				48		48	0,07	0,00	0,07
LAND ROVER	27		27	0,41	0,00	0,38	197	5	202	0,29	0,09	0,27				171	4	175	0,27	0,06	0,25
LEXUS	8		8	0,12	0,00	0,11	90	0	90	0,13	0,00	0,12						0	0,00	0,00	0,00
MAHINDRA			0	0,00	0,00	0,00	0	15	15	0,00	0,26	0,02					7	7	0,00	0,10	0,01
MAZDA	51		51	0,77	0,00	0,72	600	0	600	0,88	0,00	0,81				854	9	863	1,33	0,13	1,22
MERCEDES-BENZ	203	25	228	3,08	4,78	3,20	1 564	274	1 838	2,29	4,78	2,49		6.	15.	1 583	366	1 949	2,47	5,29	2,75
MINI	14		14	0,21	0,00	0,20	234	0	234	0,34	0,00	0,32				79		79	0,12	0,00	0,11
MITSUBISHI	90	8	98	1,36	1,53	1,38	784	68	852	1,15	1,19	1,15			13.	799	54	853	1,25	0,78	1,20
MITSUBISHI-FUSO			0	0,00	0,00	0,00	0	10	10	0,00	0,17	0,01					11	11	0,00	0,16	0,02
MULTICAR			0	0,00	0,00	0,00	0	5	5	0,00	0,09	0,01					1	1	0,00	0,01	0,00
NISSAN	145	14	159	2,20	2,68	2,23	1 348	132	1 480	1,98	2,30	2,00			11.	1 329	215	1 544	2,08	3,11	2,18
OPEL	260	10	270	3,94	1,91	3,79	2 980	221	3 201	4,37	3,85	4,33	7.	8.	8.	2 566	103	2 669	4,01	1,49	3,76
PEUGEOT	354	78	432	5,37	14,91	6,07	4 015	1 071	5 086	5,89	18,67	6,88	5.	2.	3.	3 962	780	4 742	6,19	11,27	6,68
PIAGGIO		11	11	0,00	2,10	0,15	0	22	22	0,00	0,38	0,03					15	15	0,00	0,22	0,02
PORSCHE	10		10	0,15	0,00	0,14	108	0	108	0,16	0,00	0,15				68		68	0,11	0,00	0,10
RENAULT	529	86	615	8,02	16,44	8,64	4 395	506	4 901	6,44	8,82	6,63	4.	4.	5.	4 282	706	4 988	6,69	10,21	7,03
RENAULT TRUCKS		7	7	0,00	1,34	0,10	0	34	34	0,00	0,59	0,05			15.		24	24	0,00	0,35	0,03
SAAB	2		2	0,03	0,00	0,03	17	0	17	0,02	0,00	0,02				18		18	0,03	0,00	0,03
SEAT	204		204	3,09	0,00	2,87	2 321	0	2 321	3,40	0,00	3,14	12.		14.	1 693	11	1 704	2,64	0,16	2,40
SMART			0	0,00	0,00	0,00	16	0	16	0,02	0,00	0,02				9		9	0,01	0,00	0,01
SSANG YONG	1		1	0,02	0,00	0,01	6	0	6	0,01	0,00	0,01					4	4	0,00	0,06	0,01
SUBARU	54		54	0,82	0,00	0,76	267	0	267	0,39	0,00	0,36				269		269	0,42	0,00	0,38
SUZUKI	184		184	2,79	0,00	2,58	2 336	0	2 336	3,43	0,00	3,16			11.	2 882	1	2 883	4,50	0,01	4,06
ŠKODA	1 264	12	1 276	19,17	2,29	17,93	13 720	145	13 865	20,12	2,53	18,75	1.	10.	1.	12 390	1 241	13 631	19,35	17,94	19,21
TOYOTA	207	2	209	3,14	0,38	2,94	2 203	131	2 334	3,23	2,28	3,16	13.	12.	13.	2 923	106	3 029	4,56	1,53	4,27
VOLVO	70		70	1,06	0,00	0,98	614	0	614	0,90	0,00	0,83				590	7	597	0,92	0,10	0,84
VW	607	47	654	9,20	8,99	9,19	6 108	367	6 475	8,96	6,40	8,76	2.	5.	2.	4 451	475	4 926	6,95	6,87	6,94
TOTAL	6 595	523	7 118	100,00	100,00	100,00	68 203	5 735	73 938	100,00	100,00	100,00				64 033	6 918	70 951	100,00	100,00	100,00

Značka Make	A		B		C		CD		D		E		F		G1		G2		H1		H2		H3		H4		Total		
	Mini		male/Small		Nižšia str./Low middle		Stredná/Middle		Vys. str./High mid.		Luxusné/Luxury		Športové/Sports		SUV/SUV		Terénne/Off road		MPV male/Small		MPV n.str./Low mid.		MPV stredné/Middle		MPV veľké/Large				
	Model	ks/pcs	Model	ks/pcs	Model	ks/pcs	Model	ks/pcs	Model	ks/pcs	Model	ks/pcs	Model	ks/pcs	Model	ks/pcs	Model	ks/pcs	Model	ks/pcs	Model	ks/pcs	Model	ks/pcs	Model	ks/pcs		Model	ks/pcs
ALFA ROMEO	0	0	0	0	0	0	0	0	0	0	0	0	0	0	0	0	0	0	0	0	0	0	0	0	0	0	0	0	151
AUDI	0	0	0	0	0	0	0	0	0	0	0	0	0	0	0	0	0	0	0	0	0	0	0	0	0	0	0	0	1 608
BMW	0	0	0	0	0	0	0	0	0	0	0	0	0	0	0	0	0	0	0	0	0	0	0	0	0	0	0	0	2 487
CADILLAC	0	0	0	0	0	0	0	0	0	0	0	0	0	0	0	0	0	0	0	0	0	0	0	0	0	0	0	0	0
CITROEN	0	0	0	0	0	0	0	0	0	0	0	0	0	0	0	0	0	0	0	0	0	0	0	0	0	0	0	0	2 792
DACIA	0	0	0	0	0	0	0	0	0	0	0	0	0	0	0	0	0	0	0	0	0	0	0	0	0	0	0	0	1 718
DODGE	0	0	0	0	0	0	0	0	0	0	0	0	0	0	0	0	0	0	0	0	0	0	0	0	0	0	0	0	6
FIAT	0	0	0	0	0	0	0	0	0	0	0	0	0	0	0	0	0	0	0	0	0	0	0	0	0	0	0	0	1 619
FORD	0	0	0	0	0	0	0	0	0	0	0	0	0	0	0	0	0	0	0	0	0	0	0	0	0	0	0	0	2 827
HONDA	0	0	0	0	0	0	0	0	0	0	0	0	0	0	0	0	0	0	0	0	0	0	0	0	0	0	0	0	792
HYUNDAI	0	0	0	0	0	0	0	0	0	0	0	0	0	0	0	0	0	0	0	0	0	0	0	0	0	0	0	0	3 572
CHEVROLET	0	0	0	0	0	0	0	0	0	0	0	0	0	0	0	0	0	0	0	0	0	0	0	0	0	0	0	0	1 520
CHRYSLER	0	0	0	0	0	0	0	0	0	0	0	0	0	0	0	0	0	0	0	0	0	0	0	0	0	0	0	0	2
IVECO	0	0	0	0	0	0	0	0	0	0	0	0	0	0	0	0	0	0	0	0	0	0	0	0	0	0	0	0	0
JAGUAR	0	0	0	0	0	0	0	0	0	0	0	0	0	0	0	0	0	0	0	0	0	0	0	0	0	0	0	0	54
JEEP	0	0	0	0	0	0	0	0	0	0	0	0	0	0	0	0	0	0	0	0	0	0	0	0	0	0	0	0	49
KIA	0	0	0	0	0	0	0	0	0	0	0	0	0	0	0	0	0	0	0	0	0	0	0	0	0	0	0	0	4 919
KNAUS	0	0	0	0	0	0	0	0	0	0	0	0	0	0	0	0	0	0	0	0	0	0	0	0	0	0	0	0	1
LADA-VAZ	0	0	0	0	0	0	0	0	0	0	0	0	0	0	0	0	0	0	0	0	0	0	0	0	0	0	0	0	86
LANCIA	0	0	0	0	0	0	0	0	0	0	0	0	0	0	0	0	0	0	0	0	0	0	0	0	0	0	0	0	77
LAND ROVER	0	0	0	0	0	0	0	0	0	0	0	0	0	0	0	0	0	0	0	0	0	0	0	0	0	0	0	0	197
LEXUS	0	0	0	0	0	0	0	0	0	0	0	0	0	0	0	0	0	0	0	0	0	0	0	0	0	0	0	0	90
MAZDA	0	0	0	0	0	0	0	0	0	0	0	0	0	0	0	0	0	0	0	0	0	0	0	0	0	0	0	0	600
MERCEDES-BENZ	0	0	0	0	0	0	0	0	0	0	0	0	0	0	0	0	0	0	0	0	0	0	0	0	0	0	0	0	1 564
MINI	0	0	0	0	0	0	0	0	0	0	0	0	0	0	0	0	0	0	0	0	0	0	0	0	0	0	0	0	234
MITSUBISHI	0	0	0	0	0	0	0	0	0	0	0	0	0	0	0	0	0	0	0	0	0	0	0	0	0	0	0	0	784
NISSAN	0	0	0	0	0	0	0	0	0	0	0	0	0	0	0	0	0	0	0	0	0	0	0	0	0	0	0	0	1 348
OPEL	0	0	0	0	0	0	0	0	0	0	0	0	0	0	0	0	0	0	0	0	0	0	0	0	0	0	0	0	2 980
PEUGEOT	0	0	0	0	0	0	0	0	0	0	0	0	0	0	0	0	0	0	0	0	0	0	0	0	0	0	0	0	4 015
PORSCHE	0	0	0	0	0	0	0	0	0	0	0	0	0	0	0	0	0	0	0	0	0	0	0	0	0	0	0	0	108
RENAULT	0	0	0	0	0	0	0	0	0	0	0	0	0	0	0	0	0	0	0	0	0	0	0	0	0	0	0	0	4 395
SAAB	0	0	0	0	0	0	0	0	0	0	0	0	0	0	0	0	0	0	0	0	0	0	0	0	0	0	0	0	17
SEAT	0	0	0	0	0	0	0	0	0	0	0	0	0	0	0	0	0	0	0	0	0	0	0	0	0	0	0	0	2 321
SMART	0	0	0	0	0	0	0	0	0	0	0	0	0	0	0	0	0	0	0	0	0	0	0	0	0	0	0	0	16
Ssang Yong	0	0	0	0	0	0	0	0	0	0	0	0	0	0	0	0	0	0	0	0	0	0	0	0	0	0	0	0	6
SUBARU	0	0	0	0	0	0	0	0	0	0	0	0	0	0	0	0	0	0	0	0	0	0	0	0	0	0	0	0	267
SUZUKI	0	0	0	0	0	0	0	0	0	0	0	0	0	0	0	0	0	0	0	0	0	0	0	0	0	0	0	0	2 336
ŠKODA	0	0	0	0	0	0	0	0	0	0	0	0	0	0	0	0	0	0	0	0	0	0	0	0	0	0	0	0	13 720
TOYOTA	0	0	0	0	0	0	0	0	0	0	0	0	0	0	0	0	0	0	0	0	0	0	0	0	0	0	0	0	2 203
VOLVO	0	0	0	0	0	0	0	0	0	0	0	0	0	0	0	0	0	0	0	0	0	0	0	0	0	0	0	0	614
VW	0	0	0	0	0	0	0	0	0	0	0	0	0	0	0	0	0	0	0	0	0	0	0	0	0	0	0	0	6 108
TOTAL	1064	17476	22147	5165	1141	401	663	11526	423	2474	3965	804	954	68 203															



PREHLAD REGISTRACII NOVÝCH MALÝCH ÚŽITKOVÝCH AUTOMOBILOV V SR - podľa značiek a modelov
THE REGISTRATION SURVEY OF NEW LIGHT COMMERCIAL VEHICLES IN SLOVAK REPUBLIC - by makes and models


N1		Hromadný dovoz Official import						12/2011		N	
Značka	Make	N 1								Total	
		do 3,5 t									
		Model	ks/pcs	Model	ks/pcs	Model	ks/pcs	Model	ks/pcs		
ALFA ROMEO		159								0	
BMW		R3 Touring		R5		X5				0	
CITROEN		Berlingo	2	Jumper	46	Nemo	1			59	
		Berlingo 2	7	Jumpy	3	C3 Picasso					
DACIA		Logan MCV		Logan Van	2	Logan Pick Up				2	
DODGE		Nitro		Caliber		Journey				0	
DONGFENG		K01	1	K02	1	K05	2			4	
EFFEDI		Gasolone								0	
FIAT		Doblo Cargo	24	Ducato	98	Fiorino	5	Scudo		127	
		Grande Punto									
FORD		Ranger		Transit	11	Transit Connect		Tourneo		11	
GAZ		Gazelle								0	
GONOW		GA200		GX6						0	
HYUNDAI		H 1								0	
CHEVROLET		Captiva								0	
CHRYSLER		300C Touring								0	
ISUZU		Sumo								0	
IVECO		Daily	20	Massif						20	
KIA		cee'd								0	
LADA-VAZ		Niva								0	
LAND ROVER		Defender								0	
MAHINDRA		Goa		Pick Up		Thar				0	
MAZDA		BT 50								0	
MERCEDES-BENZ		Sprinter	18	Viano		Vito	7	G		25	
MITSUBISHI		L200	8							8	
MITSUBISHI-FUSO		Canter								0	
MULTICAR		M 26/30		Fumo		Transline		Profiline		0	
NISSAN		Cabstar		NP300 Pick Up	3	Pathfinder					
		Navara	6	NV200	5	Interstar				14	
OPEL		Corsa Van		Combo		Movano	4	Vivaro	6	10	
		207		Boxer	52	Partner	7	207 SW		78	
PEUGEOT		Bipper	2	Expert	6	Partner 2	11				
		Porter/Quarqo	1	Maxxi Pick Up	10					11	
RENAULT		Clio 3 Grandtour		Kangoo 2	10	Master	47	Trafic	14	86	
		Megane 3		Clio Van	15						
RENAULT Trucks		Mascott		Master	7	Maxity				7	
ŠKODA		Fabia 2		Octavia 2 Combi	6	Praktik	6	Superb 2 Combi			
		Fabia 2 Combi		Octavia Tour		Roomster		Yeti			
		Octavia 2		Octavia Tour C.		Superb 2				12	
TOYOTA		Hiace		Hilux	2	Land Cruiser				2	
VW		Amarok	7	Crafter	9	Transporter	3				
		Caddy	28	Passat Variant		Golf 6				47	
TOTAL			124		286		93		20	523	



PREHLAD REGISTRACII NOVÝCH MALÝCH ÚŽITKOVÝCH AUTOMOBILOV V SR - podľa značiek a modelov
THE REGISTRATION SURVEY OF NEW LIGHT COMMERCIAL VEHICLES IN SLOVAK REPUBLIC - by makes and models

N1		Hromadný dovoz Official import						01.-12./2011		N	
Značka	Make	N 1								Total	
		do 3,5 t									
		Model	ks/pcs	Model	ks/pcs	Model	ks/pcs	Model	ks/pcs		
ALFA ROMEO		159	1		0		0			1	
BMW		R3 Touring	3	R5	1	X5	1			5	
CITROEN		Berlingo	37	Jumper	603	Nemo	13			804	
		Berlingo 2	76	Jumpy	73	C3 Picasso	2				
DACIA		Logan MCV	0	Logan Van	43	Logan Pick Up	12			55	
DODGE		Nitro	0	Caliber	0	Journey	0			0	
DONGFENG		K01	1	K02	1	K05	2			4	
EFFEDI		Gasolone	0		0		0			0	
FIAT		Doblo Cargo	249	Ducato	1096	Fiorino	48	Scudo	10	1 404	
		Grande Punto	1		0		0		0		
FORD		Ranger	32	Transit	170	Transit Connect	10	Tourneo	3	215	
GAZ		Gazelle	0		0		0		0	0	
GONOW		GA200	11	GX6	1		0		0	12	
HYUNDAI		H 1	3		0		0		0	3	
CHEVROLET		Captiva	0		0		0		0	0	
CHRYSLER		300C Touring	0		0		0		0	0	
ISUZU		Sumo	2		0		0		0	2	
IVECO		Daily	223	Massif	0		0		0	223	
KIA		cee'd	1		0		0		0	1	
LADA-VAZ		Niva	0		0		0		0	0	
LAND ROVER		Defender	5		0		0		0	5	
MAHINDRA		Goa	6	Pick Up	8	Thar	1		0	15	
MAZDA		BT 50	0		0		0		0	0	
MERCEDES-BENZ		Sprinter	235	Viano	1	Vito	35		3	274	
MITSUBISHI		L200	68		0		0		0	68	
MITSUBISHI-FUSO		Canter	10		0		0		0	10	
MULTICAR		M 26/30	0	Fumo	5	Transline	0	Profiline	0	5	
NISSAN		Cabstar	7	NP300 Pick Up	12	Pathfinder	1		0		
		Navara	95	NV200	16	Interstar	1		0	132	
OPEL		Corsa Van	3	Combo	118	Movano	42	Vivaro	58	221	
		207	0	Boxer	689	Partner	200	207 SW	1	1 071	
PEUGEOT		Bipper	28	Expert	72	Partner 2	81		0		
		Porter/Quarqo	6	Maxxi Pick Up	16		0		0	22	
RENAULT		Clio 3 Grandtour	1	Kangoo 2	75	Master	332	Trafic	82	506	
		Megane 3	1	Clio Van	15		0		0		
RENAULT Trucks		Mascott	1	Master	32	Maxity	1		0	34	
ŠKODA		Fabia 2	0	Octavia 2 Combi	39	Praktik	95	Superb 2 Combi	3		
		Fabia 2 Combi	2	Octavia Tour	0	Roomster	1	Yeti	4	145	
		Octavia 2	0	Octavia Tour C.	0	Superb 2	1		0		
TOYOTA		Hiace	7	Hilux	123	Land Cruiser	1		0	131	
VW		Amarok	33	Crafter	49	Transporter	78		0		
		Caddy	202	Passat Variant	4	Golf 6	1		0	367	
TOTAL			1350		3262		959		164	5 735	

PREHĽAD REGISTRÁCIÍ NOVÝCH NÁKLADNÝCH AUTOMOBILOV V SR - kategória N2 (3,5 - 12 t)


 ZNAČKA / MAKE	The registration survey of commercial vehicles in Slovak Republic - category N2 (3,5 - 12 t)									
	December 2011 December 2011				KUMULATÍV 01.-12./2011 Cumulativ 01.-12./2011				01.-12./2010	
	ks/pcs	ks/pcs	ks/pcs	%	ks/pcs	ks/pcs	ks/pcs	%	ks/pcs	%
	Import N	Reexport	Σ	podiel N	Import N	Reexport	Σ	podiel N	Import N	podiel N
AVIA	6		6	10,34	21	0	21	4,08	23	4,98
BSI			0	0,00	0	0	0	0,00		0,00
Bucher Schorling			0	0,00	0	0	0	0,00		0,00
Bremach			10	0,00	3	0	3	0,58		0,00
DAF	10		10	17,24	47	0	47	9,13	18	3,90
FIAT			0	0,00	0	0	0	0,00	1	0,22
ISUZU			0	0,00	9	0	9	1,75	1	0,22
IVECO	21		21	36,21	248	0	248	48,16	236	51,08
MAN	4		4	6,90	58	0	58	11,26	60	12,99
Mercedes-Benz	11		11	18,97	55	0	55	10,68	50	10,82
Mitsubishi-Fuso			0	0,00	24	0	24	4,66	26	5,63
Multicar			0	0,00	5	0	5	0,97	1	0,22
NISSAN			0	0,00	0	0	0	0,00	1	0,22
OPEL			3	0,00	1	0	1	0,19		0,00
PEUGEOT			0	0,00	0	0	0	0,00	3	0,65
RENAULT Trucks	4		3	6,90	39	0	39	7,57	35	7,58
VOLVO	2		2	3,45	3	0	3	0,58	5	1,08
VW			0	0,00	2	0	2	0,39	2	0,43
TOTAL	58	0	58	100	515	0	515	100,00	462	100,00

N2a 3,5 - 6 t ZNAČKA / Make	The registration survey of commercial vehicles in Slovak Republic - category N2 - segment N2a									
	December 2011 December 2011				KUMULATÍV 01.-12./2011 Cumulativ 01.-12./2011				01.-12./2010	
	ks/pcs	ks/pcs	ks/pcs	%	ks/pcs	ks/pcs	ks/pcs	%	ks/pcs	%
	Import N	Reexport	Σ	podiel N	Import N	Reexport	Σ	podiel N	Import N	podiel N
Bucher Schorling			0	0,00	0	0	0	0,00		0,00
FIAT			0	0,00	0	0	0	0,00	1	3,03
IVECO	4		4	66,67	64	0	64	72,73	14	42,42
Mercedes-Benz	1		1	16,67	13	0	13	14,77	10	30,30
Mitsubishi-Fuso			0	0,00	0	0	0	0,00	1	3,03
Multicar			0	0,00	5	0	5	5,68	1	3,03
OPEL			0	0,00	1	0	1	1,14		0,00
NISSAN			0	0,00	0	0	0	0,00		0,00
PEUGEOT			0	0,00	0	0	0	0,00	3	9,09
RENAULT Trucks	1		1	16,67	3	0	3	3,41	1	3,03
VW			0	0,00	2	0	2	2,27	2	6,06
TOTAL	6	0	6	100	88	0	88	100,00	33	100,00

N2b 6-12 t ZNAČKA / Make	The registration survey of commercial vehicles in Slovak Republic - category N2 - segment N2b									
	December 2011 December 2011				KUMULATÍV 01.-12./2011 Cumulativ 01.-12./2011				01.-12./2010	
	ks/pcs	ks/pcs	ks/pcs	%	ks/pcs	ks/pcs	ks/pcs	%	ks/pcs	%
	Import N	Reexport	Σ	podiel N	Import N	Reexport	Σ	podiel N	Import N	podiel N
AVIA	6		6	11,54	21	0	21	4,92	23	5,36
BREMACH			0	0,00	3	0	3	0,70		0,00
BSI			0	0,00	0	0	0	0,00		0,00
Bucher Schorling			0	0,00	0	0	0	0,00		0,00
DAF	10		10	19,23	47	0	47	11,01	18	4,20
ISUZU			0	0,00	9	0	9	2,11	1	0,23
IVECO	17		17	32,69	184	0	184	43,09	222	51,75
MAN	4		4	7,69	58	0	58	13,58	60	13,99
Mercedes-Benz	10		10	19,23	42	0	42	9,84	40	9,32
Mitsubishi-Fuso			0	0,00	24	0	24	5,62	25	5,83
NISSAN			0	0,00	0	0	0	0,00	1	0,23
RENAULT Trucks	3		3	5,77	36	0	36	8,43	34	7,93
VOLVO	2		2	3,85	3	0	3	0,70	5	1,17
TOTAL	52	0	52	100	427	0	427	100,00	429	100,00

PREHĽAD REGISTRÁCIÍ NOVÝCH NÁKLADNÝCH AUTOMOBILOV V SR - kategória N3 (nad 12 t)

The registration survey of commercial vehicles in Slovak Republic - category N3 (nad 12 t)


 N3	12/2011									
	December 2011				KUMULATÍV 01.-12./2011				01.-12./2010	
	December 2011				Cumulativ 01.-12./2011					
	ks/pcs	ks/pcs	ks/pcs	%	ks/pcs	ks/pcs	ks/pcs	%	ks/pcs	%
ZNAČKA / Make	Import N	Reexport	Σ	podiel N	Import N	Reexport	Σ	podiel N	Import N	podiel N
DAF	53		53	21,99	375	0	375	11,91	189	9,94
IVECO	13		13	5,39	268	0	268	8,51	175	9,20
Liebherr			0	0,00	0	0	0	0,00		0,00
MAN	42		42	17,43	461	0	461	14,64	249	13,09
Mercedes-Benz	37		37	15,35	566	0	566	17,97	360	18,93
NISSAN			0	0,00	0	0	0	0,00		0,00
RENAULT Trucks	22		22	9,13	197	0	197	6,26	109	5,73
SCANIA	34		34	14,11	544	0	544	17,28	386	20,29
TATRA	5		5	2,07	15	0	11	0,35	8	0,42
VOLVO	35		35	14,52	723	0	723	22,96	426	22,40
TOTAL	241	0	241	100	3149	0	3149	100,00	1902	100,00

N3a

12-17 999 kg

PREHĽAD REGISTRÁCIÍ NOVÝCH NÁKLADNÝCH AUTOMOBILOV V SR - kategória N3 - segment N3a

The registration survey of commercial vehicles in Slovak Republic - category N3 - segment N3a


 N3a	12/2011									
	December 2011				KUMULATÍV 01.-12./2011				01.-12./2010	
	December 2011				Cumulativ 01.-12./2011					
	ks/pcs	ks/pcs	ks/pcs	%	ks/pcs	ks/pcs	ks/pcs	%	ks/pcs	%
ZNAČKA / Make	Import N	Reexport	Σ	podiel N	Import N	Reexport	Σ	podiel N	Import N	podiel N
DAF			0	0,00	2	0	2	2,41	3	6,67
IVECO			0	0,00	9	0	9	10,84	3	6,67
MAN			0	0,00	1	0	1	1,20	3	6,67
Mercedes-Benz	2		2	25,00	44	0	44	53,01	18	40,00
NISSAN			0	0,00	0	0	0	0,00		0,00
RENAULT Trucks	5		5	62,50	21	0	21	25,30	13	28,89
TATRA	1		1	12,50	4	0	4	4,82	2	4,44
VOLVO			0	0,00	2	0	2	2,41	3	6,67
TOTAL	8	0	8	100	83	0	83	100,00	45	100,00

N3b


nad 17999 kg

PREHĽAD REGISTRÁCIÍ NOVÝCH NÁKLADNÝCH AUTOMOBILOV V SR - kategória N3 - segment N3b

The registration survey of commercial vehicles in Slovak Republic - category N3 - segment N3b

 N3b	12/2011									
	December 2011				KUMULATÍV 01.-12./2011				01.-12./2010	
	December 2011				Cumulativ 01.-12./2011					
	ks/pcs	ks/pcs	ks/pcs	%	ks/pcs	ks/pcs	ks/pcs	%	ks/pcs	%
ZNAČKA / Make	Import N	Reexport	Σ	podiel N	Import N	Reexport	Σ	podiel N	Import N	podiel N
DAF	53		53	22,75	373	0	373	12,17	186	10,02
IVECO	13		13	5,58	259	0	259	8,45	172	9,26
Liebherr			0	0,00	0	0	0	0,00		0,00
MAN	42		42	18,03	460	0	460	15,00	246	13,25
Mercedes-Benz	35		35	15,02	522	0	522	17,03	342	18,42
RENAULT Trucks	17		17	7,30	176	0	176	5,74	96	5,17
SCANIA	34		34	14,59	544	0	544	17,74	386	20,79
TATRA	4		4	1,72	11	0	11	0,36	6	0,32
VOLVO	35		35	15,02	721	0	721	23,52	423	22,78
TOTAL	233	0	233	100	3066	0	3066	100,00	1857	100,00

PREHLAD REGISTRÁCIÍ NOVÝCH AUTOBUSOV - kategória M2 (3,5 - 6 t)

 ZNAČKA / Make	December 2011 December 2011				KUMULATIV 01.-12./2011 Cumulativ 01.-12./2011				01.-12./2010	
	ks/pcs	ks/pcs	ks/pcs	%	ks/pcs	ks/pcs	ks/pcs	%	ks/pcs	%
	Import N	Reexport	Σ	podiel N	Import N	Reexport	Σ	podiel N	Import N	podiel N
FIAT	1		1	33,33	1	0	1	12,50	2	12,50
Mercedes-Benz			0	0,00	1	0	1	12,50	4	25,00
OPEL			0	0,00	0	0	0	0,00		0,00
PEUGEOT			0	0,00	2	0	2	25,00	1	6,25
RENAULT	2		2	66,67	4	0	4	50,00	9	56,25
TOTAL	3	0	3	100	8	0	8	100,00	16	100,00

PREHLAD REGISTRÁCIÍ NOVÝCH AUTOBUSOV - kategória M3 (nad 6 t)

ZNAČKA / Make	December 2011 December 2011				KUMULATIV 01.-12./2011 Cumulativ 01.-12./2011				01.-12./2010	
	ks/pcs	ks/pcs	ks/pcs	%	ks/pcs	ks/pcs	ks/pcs	%	ks/pcs	%
	Import N	Reexport	Σ	podiel N	Import N	Reexport	Σ	podiel N	Import N	podiel N
IRISBUS	29		29	61,70	213	0	213	72,45	253	51,74
ISUZU			0	0,00	1	0	1	0,34	3	0,61
MAN			0	0,00	7	0	7	2,38	4	0,82
Mercedes Benz			0	0,00	11	0	11	3,74	38	7,77
Neoplan			0	0,00	0	0	0	0,00		0,00
Novoplan			0	0,00	0	0	0	0,00	20	4,09
SCANIA			0	0,00	0	0	0	0,00	8	1,64
SETRA			0	0,00	1	0	1	0,34	2	0,41
SOLARIS			0	0,00	2	0	2	0,68		0,00
SOR	9		9	19,15	33	0	33	11,22	141	28,83
TEDOM			0	0,00	0	0	0	0,00	10	2,04
TROLIGA BUS	9		9	19,15	25	0	25	8,50	6	1,23
Yutong			0	0,00	1	0	1	0,34	4	0,82
VOLVO			0	0,00	0	0	0	0,00		0,00
TOTAL	47	0	47	100	294	0	294	100,00	489	100,00