



PREHLAD REGISTRÁCIÍ NOVÝCH OSOBNÝCH A MALÝCH ÚŽITKOVÝCH AUTOMOBILOV V SR
The registration survey of new passenger cars and light commercial vehicles in SR

Oficiálny dovoz
Official import

N

12/2010

ZNAČKA / MAKE	December 2010						Kumulatív 01.-12./2010						Poradie 01.-12./2010			Kumulatív 01.-12./2009					
	December 2010						Cumulativ 01.-12./2010						Rank 01.-12./2010			Cumulativ 01.-12./2009					
	ks	ks	ks	%	%	%	ks	ks	ks	%	%	%				ks	ks	ks	%	%	%
	M1	N1	Σ	podiel M1	podiel N1	Σ	M1	N1	Σ	podiel M1	podiel N1	Σ	M1	N1	Σ	M1	N1	Σ	M1	N1	Σ
ALFA ROMEO	10		10	0,13	0,00	0,12	111	3	114	0,17	0,04	0,16				164	20	184	0,22	0,13	0,20
AUDI	278		278	3,59	0,00	3,34	1 392	177	1 569	2,17	2,56	2,21		11.		771	705	1 476	1,03	4,49	1,63
BMW	205	3	208	2,65	0,50	2,50	2 071	79	2 150	3,23	1,14	3,03	12.			772	783	1 555	1,03	4,98	1,72
CADILLAC			0	0,00	0,00	0,00	1	0	1	0,00	0,00	0,00				2	3	5	0,00	0,02	0,01
CITROEN	351	83	434	4,54	13,90	5,21	3 522	807	4 329	5,50	11,67	6,10	6.	3.	6.	4 820	1 401	6 221	6,45	8,92	6,88
DACIA	156	8	164	2,02	1,34	1,97	1 126	96	1 222	1,76	1,39	1,72				2 319	163	2 482	3,10	1,04	2,74
DODGE	5		5	0,06	0,00	0,06	25	3	28	0,04	0,04	0,04				36	13	49	0,05	0,08	0,05
DONGFENG			0	0,00	0,00	0,00	0	3	3	0,00	0,04	0,00						0	0,00	0,00	0,00
EFFEDI			0	0,00	0,00	0,00	0	0	0	0,00	0,00	0,00					1	1	0,00	0,01	0,00
FIAT	215	116	331	2,78	19,43	3,97	2 064	989	3 053	3,22	14,30	4,30		2.	8.	3 461	903	4 364	4,63	5,75	4,83
FORD	274	17	291	3,54	2,85	3,49	2 710	203	2 913	4,23	2,93	4,11	10.	10.	10.	3 032	473	3 505	4,06	3,01	3,88
GAZ			0	0,00	0,00	0,00	0	0	0	0,00	0,00	0,00						0	0,00	0,00	0,00
GONOW			0	0,00	0,00	0,00	0	11	11	0,00	0,16	0,02						0	0,00	0,00	0,00
HONDA	94		94	1,22	0,00	1,13	965	4	969	1,51	0,06	1,37				748	228	976	1,00	1,45	1,08
HYUNDAI	365	5	370	4,72	0,84	4,44	3 336	34	3 370	5,21	0,49	4,75	7.		7.	3 654	218	3 872	4,89	1,39	4,28
CHEVROLET	132		132	1,71	0,00	1,58	1 218	4	1 222	1,90	0,06	1,72				2 052	32	2 084	2,75	0,20	2,30
CHRYSLER			0	0,00	0,00	0,00	21	2	23	0,03	0,03	0,03				29	2	31	0,04	0,01	0,03
IVECO		26	26	0,00	4,36	0,31	2	256	258	0,00	3,70	0,36		8.		1	176	177	0,00	1,12	0,20
JAGUAR	8		8	0,10	0,00	0,10	50	0	50	0,08	0,00	0,07				42		42	0,06	0,00	0,05
JEEP	1		1	0,01	0,00	0,01	40	1	41	0,06	0,01	0,06				34	48	82	0,05	0,31	0,09
KIA	632		632	8,17	0,00	7,59	4 267	106	4 373	6,66	1,53	6,16	4.	12.	5.	5 762	587	6 349	7,71	3,74	7,02
LADA-VAZ	24		24	0,31	0,00	0,29	146	0	146	0,23	0,00	0,21				430	10	440	0,58	0,06	0,49
LANCIA	4		4	0,05	0,00	0,05	48	0	48	0,07	0,00	0,07				68		68	0,09	0,00	0,08
LAND ROVER	15	1	16	0,19	0,17	0,19	171	4	175	0,27	0,06	0,25				75	47	122	0,10	0,30	0,13
MAHINDRA		1	1	0,00	0,17	0,01	0	7	7	0,00	0,10	0,01						0	0,00	0,00	0,00
MAZDA	92		92	1,19	0,00	1,10	854	9	863	1,33	0,13	1,22				461	52	513	0,62	0,33	0,57
MERCEDES-BENZ	263	37	300	3,40	6,20	3,60	1 583	366	1 949	2,47	5,29	2,75		7.		904	1 004	1 908	1,21	6,39	2,11
MINI	4		4	0,05	0,00	0,05	79	0	79	0,12	0,00	0,11				27		27	0,04	0,00	0,03
MITSUBISHI	109	4	113	1,41	0,67	1,36	799	54	853	1,25	0,78	1,20				408	193	601	0,55	1,23	0,66
MITSUBISHI-FUSO		1	1	0,00	0,17	0,01	0	11	11	0,00	0,16	0,02					15	15	0,00	0,10	0,02
MULTICAR		1	1	0,00	0,17	0,01	0	1	1	0,00	0,01	0,00					4	4	0,00	0,03	0,00
NISSAN	192	21	213	2,48	3,52	2,56	1 329	215	1 544	2,08	3,11	2,18		9.		1 094	411	1 505	1,46	2,62	1,66
OPEL	325	20	345	4,20	3,35	4,14	2 566	103	2 669	4,01	1,49	3,76	11.		12.	2 441	368	2 809	3,27	2,34	3,11
PEUGEOT	483	102	585	6,25	17,09	7,02	3 962	780	4 742	6,19	11,27	6,68	5.	4.	4.	5 561	1 458	7 019	7,44	9,28	7,76
PIAGGIO		4	4	0,00	0,67	0,05	0	15	15	0,00	0,22	0,02					9	9	0,00	0,06	0,01
PORSCHE	6		6	0,08	0,00	0,07	68	0	68	0,11	0,00	0,10				23	54	77	0,03	0,34	0,09
RENAULT	512	54	566	6,62	9,05	6,79	4 282	706	4 988	6,69	10,21	7,03	3.	5.	2.	8 826	842	9 668	11,81	5,36	10,69
RENAULT TRUCKS		3	3	0,00	0,50	0,04	0	24	24	0,00	0,35	0,03					50	50	0,00	0,32	0,06
SAAB	1		1	0,01	0,00	0,01	18	0	18	0,03	0,00	0,03				44	9	53	0,06	0,06	0,06
SEAT	199		199	2,57	0,00	2,39	1 693	11	1 704	2,64	0,16	2,40				1 903	172	2 075	2,55	1,09	2,29
SMART			0	0,00	0,00	0,00	9	0	9	0,01	0,00	0,01				7		7	0,01	0,00	0,01
SSANG YONG			0	0,00	0,00	0,00	0	4	4	0,00	0,06	0,01				6	28	34	0,01	0,18	0,04
SUBARU	30		30	0,39	0,00	0,36	269	0	269	0,42	0,00	0,38				204		204	0,27	0,00	0,23
SUZUKI	284		284	3,67	0,00	3,41	2 882	1	2 883	4,50	0,01	4,06	9.		11.	3 627	52	3 679	4,85	0,33	4,07
ŠKODA	1 550	35	1 585	20,04	5,86	19,03	12 390	1 241	13 631	19,35	17,94	19,21	1.	1.	1.	11 899	3 241	15 140	15,93	20,63	16,74
TOYOTA/LEXUS	397	12	409	5,13	2,01	4,91	2 923	106	3 029	4,56	1,53	4,27	8.	12.	9.	4 288	399	4 687	5,74	2,54	5,18
VOLVO	97		97	1,25	0,00	1,16	590	7	597	0,92	0,10	0,84				341	303	644	0,46	1,93	0,71
VW	420	43	463	5,43	7,20	5,56	4 451	475	4 926	6,95	6,87	6,94	2.	6.	3.	4 381	1 232	5 613	5,86	7,84	6,21
TOTAL	7 733	597	8 330	100,00	100,00	100,00	64 033	6 918	70 951	100,00	100,00	100,00				74 717	15 709	90 426	100,00	100,00	100,00



PREHLAD REGISTRÁCII NOVÝCH MALÝCH ÚŽITKOVÝCH AUTOMOBILOV V SR - podľa značiek a modelov
THE REGISTRATION SURVEY OF NEW LIGHT COMMERCIAL VEHICLES IN SLOVAK REPUBLIC - by makes and models

Hromadný dovoz
Official import

12/2010

N

Značka	Make	N 1 do 3,5 t								Total
		Model	ks/pcs	Model	ks/pcs	Model	ks/pcs	Model	ks/pcs	
ALFA ROMEO		159		159 SW						0
AUDI		A3		A4 Avant/Allroad		A6		Q5		0
		A4		A5 Sportback		A6 Avant/Allroad		Q7		
BMW		R1	1	R5		X3				3
		R3	1	R5 Touring		X5				
		R3 Touring	1	X1		X6				
CADILLAC		Escalade		BLS		SRX				0
CITROEN		Berlingo	2	C4		Grand C4 Picasso		Xsara Picasso		83
		Berlingo 2	6	C4 Picasso		Jumper	64			
		C-Crosser		C5		Jumpy	11			
		C3 Picasso		C5 Tourer		Nemo				
DACIA		Logan		Logan Van	4	Sandero				8
		Logan MCV		Pick-up	4					
DODGE		Nitro		Caliber		Journey				0
DONGFENG		K01								0
EFFEDI		Gasolone								0
FIAT		Bravo		Doblo Cargo	22	Fiorino	9	Scudo	2	116
		Croma		Ducato	83	Grande Punto		Strada		
FORD		C-Max		Fiesta		Mondeo		Tourneo		17
		Focus		Galaxy		Mondeo Combi		Transit	16	
		Focus Combi		Kuga		Ranger	1	Transit Connect		
GAZ		Gazelle								0
GONOW		GA200		GX6						0
HONDA		Accord Tourer		CR-V						0
HYUNDAI		i30		ix35		Santa Fe		H 1	5	5
		i30 cw		ix55		Tucson				
CHEVROLET		Captiva		Lacetti		Lacetti SW				0
CHRYSLER		300C Touring								0
IVECO		Daily	26	Massif						26
JEEP		Commander		Grand Cherokee		Patriot				0
		Compass		Cherokee		Wrangler				
KIA		Carens		cee'd		K2900		Sportage		0
		Carnival		cee'd sw		Sorento				
LADA-VAZ		Niva								0
LAND ROVER		Defender	1	Discovery 4		Range Rover				1
		Discovery 3		Freelander 2		Range Rover Sp.				
MAHINDRA		Goa	1							1
MAZDA		BT 50		M3		M6				0
		CX-7		M5		M6 Wagon				
MERCEDES-BENZ		A		E		GLK		Sprinter	35	37
		B		E Combi		ML		Viano		
		C		G		R		Vito	2	
		C Combi		GL		S		Unimog		
MINI		Mini Cooper								0
MITSUBISHI		Grandis		L200	4	Pajero				4
		Lancer		Outlander						
MITSUBISHI-FUSO		Canter	1							1
MULTICAR		M 26/30		Fumo	1	Transline		Profiline		1
NISSAN		Atleon		Murano		Pathfinder		Primastar		21
		Cabstar	1	Navara	18	Patrol		Qashqai		
		Interstar		NV200		Pick up	2	X-Trail		
OPEL		Astra 3		Antara		Insignia		Movano	1	20
		Astra 3 Combi		Combo	13	Insignia ST		Vivaro	6	
		Astra 4		Corsa 4		Meriva		Zafira		
PEUGEOT		207		3008		Expert	5	Partner 2	9	102
		207 SW		4007		Bipper	3	407 SW		
		308	1	407		Boxer	77			
		308 SW		807		Partner	7			
PIAGGIO		Porter/Quarqo	2	Maxxi Pick Up	2					4
PORSCHE		Cayenne								0
RENAULT		Clio 3		Kangoo	2	Laguna Grand.		Megane Grand.		54
		Clio 3 Grandtour		Kangoo 2	3	Master	37	Modus		
		Espace		Koleos		Megane 3		Scenic		
		Grand Scenic		Laguna		Megane 3 Grand.		Trafic	12	
RENAULT Trucks		Mascott		Master	3	Maxity				3
SAAB		9-3								0
SEAT		Alhambra		Altea XL		Exeo ST		Leon		0
		Altea		Exeo		Ibiza		Toledo		
SSANG YONG		Actyon		Kyron		Rexton				0
SUZUKI		Grand Vitara		Jimny		Splash				0
ŠKODA		Fabia 2	1	Octavia 2 Combi		Praktik	22	Superb 2 Combi	9	35
		Fabia 2 Combi		Octavia Tour		Roomster	1	Yeti	2	
		Octavia 2		Octavia Tour C.		Superb 2				
TOYOTA / LEXUS		Avensis Vagon		Hilux	10	Land Cruiser		Rav 4		12
		Hiace	1	Land Cruiser V8	1	Lexus RX		Verso		
VOLVO		V50		XC60		XC90				0
		V70		XC70						
VW		Caddy	11	Golf		Passat		Tiguan		43
		Amarok		Golf 6		Passat Variant	2	Touareg		
		Crafter	2	Golf Variant		Polo		Touran		
		Fox		Multivan		Sharan		Transporter	28	
TOTAL			59		170		241		127	597

PREHLAD REGISTRÁCII NOVÝCH MALÝCH ÚŽITKOVÝCH AUTOMOBILOV V SR - podľa značiek a modelov
THE REGISTRATION SURVEY OF NEW LIGHT COMMERCIAL VEHICLES IN SLOVAK REPUBLIC - by makes and models


Hromadný dovoz
Official import

01.-12./2010

N

Značka	Make	N 1								Total
		do 3,5 t								
	Model	ks/pcs	Model	ks/pcs	Model	ks/pcs	Model	ks/pcs		
ALFA ROMEO	159	1	159 SW	2		0		0	3	
AUDI	A3	28	A4 Avant/Allroad	41	A6	0	Q5	40	177	
	A4	0	A5 Sportback	30	A6 Avant/Allroad	23	Q7	15		
BMW	R1	9	R5	4	X3	9		0	79	
	R3	1	R5 Touring	0	X5	26		0		
	R3 Touring	3	X1	3	X6	24		0		
CADILLAC	Escalade	0	BLS	0	SRX	0		0	0	
CITROEN	Berlingo	76	C4	0	Grand C4 Picasso	0	Xsara Picasso	1	807	
	Berlingo 2	90	C4 Picasso	5	Jumper	538		0		
	C-Crosser	0	C5	1	Jumpy	71		0		
	C3 Picasso	6	C5 Tourer	1	Nemo	18		0		
DACIA	Logan	0	Logan Van	54	Sandero	8		0	96	
	Logan MCV	13	Pick-up	21		0		0		
DODGE	Nitro	1	Caliber	0	Journey	2		0	3	
DONGFENG	K01	3		0		0		0	3	
EFFEDI	Gasolone	0		0		0		0	0	
FIAT	Bravo	0	Doblo Cargo	275	Fiorino	107	Scudo	36	989	
	Croma	0	Ducato	569	Grande Punto	2	Strada	0		
FORD	C-Max	1	Fiesta	0	Mondeo	0	Tourneo	23	203	
	Focus	0	Galaxy	0	Mondeo Combi	1	Transit	110		
	Focus Combi	1	Kuga	1	Ranger	28	Transit Connect	38		
GAZ	Gazelle	0		0		0		0	0	
GONOW	GA200	9	CX6	2		0		0	11	
HONDA	Accord Tourer	0	CR-V	4		0		0	4	
HYUNDAI	i30	0	ix35	0	Santa Fe	3	H 1	22	34	
	i30 cw	0	ix55	9	Tucson	0		0		
CHEVROLET	Captiva	4	Lacetti	0	Lacetti SW	0		0	4	
CHRYSLER	300C Touring	2		0		0		0	2	
IVECO	Daily	255	Massif	1		0		0	256	
JEEP	Commander	0	Grand Cherokee	1	Patriot	0		0	1	
	Compass	0	Cherokee	0	Wrangler	0		0		
KIA	Carens	4	cee'd	26	K2900	60	Sportage	13	106	
	Carnival	0	cee'd sw	0	Sorento	3		0		
LADA-VAZ	Niva	0		0		0		0	0	
LAND ROVER	Defender	4	Discovery 4	0	Range Rover	0		0	4	
	Discovery 3	0	Freelander 2	0	Range Rover Sp.	0		0		
MAHINDRA	Goa	7		0		0		0	7	
MAZDA	BT 50	6	M3	1	M6	0		0	9	
	CX-7	1	M5	0	M6 Wagon	1		0		
MERCEDES-BENZ	A	6	E	1	GLK	28	Sprinter	235	366	
	B	8	E Combi	1	ML	18	Viano	5		
	C	2	G	3	R	1	Vito	55		
	C Combi	2	GL	1	S	0	Unimog	0		
MINI	Mini Cooper	0		0		0		0	0	
MITSUBISHI	Grandis	0	L200	48	Pajero	1		0	54	
	Lancer	1	Outlander	4		0		0		
MITSUBISHI-FUSO	Canter	11		0		0		0	11	
MULTICAR	M 26/30	0	Fumo	1	Transline	0	Profiline	0	1	
NISSAN	Atleon	0	Murano	0	Pathfinder	8	Primastar	2	215	
	Cabstar	20	Navara	140	Patrol	0	Qashqai	7		
	Interstar	4	NV200	6	Pick up	24	X-Trail	4		
OPEL	Astra 3	0	Antara	0	Insignia	0	Movano	7	103	
	Astra 3 Combi	15	Combo	47	Insignia ST	0	Vivaro	22		
	Astra 4	0	Corsa 4	7	Meriva	0	Zafira	5		
PEUGEOT	207	4	3008	7	Expert	35	Partner 2	95	780	
	207 SW	1	4007	0	Bipper	35	407 SW	1		
	308	8	407	3	Boxer	531		0		
	308 SW	9	807	0	Partner	51		0		
PIAGGIO	Porter/Quargo	3	Maxxi Pick Up	12		0		0	15	
PORSCHE	Cayenne	0		0		0		0	0	
RENAULT	Clio 3	4	Kangoo	14	Laguna Grand.	11	Megane Grand.	3	706	
	Clio 3 Grandtour	39	Kangoo 2	99	Master	373	Modus	0		
	Espace	2	Koleos	6	Megane 3	24	Scenic	7		
	Grand Scenic	20	Laguna	1	Megane 3 Grand.	33	Trafic	70		
RENAULT Trucks	Mascott	9	Master	14	Maxity	1		0	24	
SAAB	9-3	0		0		0		0	0	
SEAT	Alhambra	2	Altea XL	2	Exeo ST	0	Leon	2	11	
	Altea	3	Exeo	1	Ibiza	1	Toledo	0		
SSANG YONG	Actyon	1	Kyron	1	Rexton	2		0	4	
SUZUKI	Grand Vitara	1	Jimny	0	Splash	0		0	1	
ŠKODA	Fabia 2	39	Octavia 2 Combi	699	Praktik	75	Superb 2 Combi	96	1 241	
	Fabia 2 Combi	102	Octavia Tour	0	Roomster	64	Yeti	101		
	Octavia 2	2	Octavia Tour C.	40	Superb 2	23		0		
TOYOTA / LEXUS	Avensis Vagon	4	Hilux	60	Land Cruiser	26	Rav 4	4	106	
	Hiace	9	Land Cruiser V8	1	Lexus RX	0	Verso	2		
VOLVO	V50	1	XC60	4	XC90	2		0	7	
	V70	0	XC70	0		0		0		
VW	Caddy	170	Golf	18	Passat	6	Tiguan	25	475	
	Amarok	2	Golf 6	2	Passat Variant	42	Touareg	1		
	Crafter	48	Golf Variant	2	Polo	1	Touran	23		
	Fox	1	Multivan	1	Sharan	0	Transporter	133		
TOTAL		1078		2297		2 340		1 203	6 918	

PREHĽAD REGISTRÁCIÍ NOVÝCH NÁKLADNÝCH AUTOMOBILOV V SR - kategória N2 (3,5 - 12 t)


 N2	The registration survey of commercial vehicles in Slovak Republic - category N2 (3,5 - 12 t)									
	12/2010									
	December 2010 December 2010				KUMULATÍV 01.-12./2010 Cumulativ 01.-12./2010				01.-12./2009	
	ks/pcs	ks/pcs	ks/pcs	%	ks/pcs	ks/pcs	ks/pcs	%	ks/pcs	%
Import N	Reexport	Σ	podiel N	Import N	Reexport	Σ	podiel N	Import N	podiel N	
AVIA	3		3	5,08	23	0	23	4,98	35	7,85
BSI			0	0,00	0	0	0	0,00	1	0,22
Bucher Schorling			0	0,00	0	0	0	0,00	2	0,45
DAF	2		2	3,39	18	0	18	3,90	17	3,81
FIAT			0	0,00	1	0	1	0,22		0,00
ISUZU	1		1	1,69	1	0	1	0,22		0,00
IVECO	16		16	27,12	236	0	236	51,08	200	44,84
MAN	13		13	22,03	60	0	60	12,99	27	6,05
Mercedes-Benz	12		12	20,34	50	0	50	10,82	47	10,54
Mitsubishi-Fuso	4		4	6,78	26	0	26	5,63	40	8,97
Multicar	1		1	1,69	1	0	1	0,22	1	0,22
NISSAN			0	0,00	1	0	1	0,22	6	1,35
PEUGEOT	2		2	3,39	3	0	3	0,65	1	0,22
RENAULT Trucks	3		3	5,08	35	0	35	7,58	60	13,45
VOLVO	2		2	3,39	5	0	5	1,08	7	1,57
VW			0	0,00	2	0	2	0,43	2	0,45
TOTAL	59	0	59	100,00	462	0	462	100,00	446	100,00

N2a 3,5 - 6 t	PREHĽAD REGISTRÁCIÍ NOVÝCH NÁKLADNÝCH AUTOMOBILOV V SR - kategória N2 - segment N2a									
	The registration survey of commercial vehicles in Slovak Republic - category N2 - segment N2a									
	12/2010									
	December 2010 December 2010				KUMULATÍV 01.-12./2010 Cumulativ 01.-12./2010				01.-12./2009	
ks/pcs	ks/pcs	ks/pcs	%	ks/pcs	ks/pcs	ks/pcs	%	ks/pcs	%	
Import N	Reexport	Σ	podiel N	Import N	Reexport	Σ	podiel N	Import N	podiel N	
Bucher Schorling			0	0,00	0	0	0	0,00	1	4,35
FIAT			0	0,00	1	0	1	3,03		0,00
IVECO	1		1	25,00	14	0	14	42,42	13	56,52
Mercedes-Benz			0	0,00	10	0	10	30,30	3	13,04
Mitsubishi-Fuso			0	0,00	1	0	1	3,03		0,00
Multicar	1		1	25,00	1	0	1	3,03	1	4,35
NISSAN			0	0,00	0	0	0	0,00	2	8,70
PEUGEOT	2		2	50,00	3	0	3	9,09	1	4,35
RENAULT Trucks			0	0,00	1	0	1	3,03		0,00
VW			0	0,00	2	0	2	6,06	2	8,70
TOTAL	4	0	4	100,00	33	0	33	100,00	23	100,00

N2b 6-12 t	PREHĽAD REGISTRÁCIÍ NOVÝCH NÁKLADNÝCH AUTOMOBILOV V SR - kategória N2 - segment N2b									
	The registration survey of commercial vehicles in Slovak Republic - category N2 - segment N2b									
	12/2010									
	December 2010 December 2010				KUMULATÍV 01.-12./2010 Cumulativ 01.-12./2010				01.-12./2009	
ks/pcs	ks/pcs	ks/pcs	%	ks/pcs	ks/pcs	ks/pcs	%	ks/pcs	%	
Import N	Reexport	Σ	podiel N	Import N	Reexport	Σ	podiel N	Import N	podiel N	
AVIA	3		3	5,45	23	0	23	5,36	35	8,27
BSI			0	0,00	0	0	0	0,00	1	0,24
Bucher Schorling			0	0,00	0	0	0	0,00	1	0,24
DAF	2		2	3,64	18	0	18	4,20	17	4,02
ISUZU	1		1	1,82	1	0	1	0,23	0	0,00
IVECO	15		15	27,27	222	0	222	51,75	187	44,21
MAN	13		13	23,64	60	0	60	13,99	27	6,38
Mercedes-Benz	12		12	21,82	40	0	40	9,32	44	10,40
Mitsubishi-Fuso	4		4	7,27	25	0	25	5,83	40	9,46
NISSAN			0	0,00	1	0	1	0,23	4	0,95
RENAULT Trucks	3		3	5,45	34	0	34	7,93	60	14,18
VOLVO	2		2	3,64	5	0	5	1,17	7	1,65
TOTAL	55	0	55	100,00	429	0	429	100,00	423	100,00

PREHĽAD REGISTRÁCIÍ NOVÝCH NÁKLADNÝCH AUTOMOBILOV V SR - kategória N3 (nad 12 t)

The registration survey of commercial vehicles in Slovak Republic - category N3 (nad 12 t)

N3  ZNAČKA / Make	December 2010 December 2010				KUMULATÍV 01.-12./2010 Cumulativ 01.-12./2010				01.-12./2009	
	ks/pcs	ks/pcs	ks/pcs	%	ks/pcs	ks/pcs	ks/pcs	%	ks/pcs	%
	Import N	Reexport	Σ	podiel N	Import N	Reexport	Σ	podiel N	Import N	podiel N
DAF	40		40	14,93	196	7	189	9,94	125	10,26
IVECO	8		8	2,99	175	0	175	9,20	197	16,17
Liebherr			0	0,00	0	0	0	0,00		0,00
MAN	31		31	11,57	249	0	249	13,09	160	13,14
Mercedes-Benz	53		53	19,78	367	7	360	18,93	213	17,49
NISSAN			0	0,00	0	0	0	0,00	1	0,08
RENAULT Trucks	8		8	2,99	109	0	109	5,73	178	14,61
SCANIA	48		48	17,91	386	0	386	20,29	194	15,93
TATRA	2		2	0,75	8	0	6	0,32	25	2,05
VOLVO	78		78	29,10	426	0	426	22,40	125	10,26
TOTAL	268	0	268	100,00	1916	14	1902	100,00	1218	100,00

N3a
12-17 999 kg

PREHĽAD REGISTRÁCIÍ NOVÝCH NÁKLADNÝCH AUTOMOBILOV V SR - kategória N3 - segment N3a
The registration survey of commercial vehicles in Slovak Republic - category N3 - segment N3a

ZNAČKA / Make	December 2010 December 2010				KUMULATÍV 01.-12./2010 Cumulativ 01.-12./2010				01.-12./2009	
	ks/pcs	ks/pcs	ks/pcs	%	ks/pcs	ks/pcs	ks/pcs	%	ks/pcs	%
	Import N	Reexport	Σ	podiel N	Import N	Reexport	Σ	podiel N	Import N	podiel N
DAF			0	0,00	3	0	3	6,67	2	2,50
IVECO			0	0,00	3	0	3	6,67	5	6,25
MAN			0	0,00	3	0	3	6,67	2	2,50
Mercedes-Benz	1		1	20,00	19	1	18	40,00	40	50,00
NISSAN			0	0,00	0	0	0	0,00	1	1,25
RENAULT Trucks	2		2	40,00	13	0	13	28,89	29	36,25
TATRA	2		2	40,00	2	0	2	4,44	0	0,00
VOLVO			0	0,00	3	0	3	6,67	1	1,25
TOTAL	5	0	5	100,00	46	1	45	100,00	80	100,00


N3b
nad 17999 kg

PREHĽAD REGISTRÁCIÍ NOVÝCH NÁKLADNÝCH AUTOMOBILOV V SR - kategória N3 - segment N3b
The registration survey of commercial vehicles in Slovak Republic - category N3 - segment N3b

ZNAČKA / Make	December 2010 December 2010				KUMULATÍV 01.-12./2010 Cumulativ 01.-12./2010				01.-12./2009	
	ks/pcs	ks/pcs	ks/pcs	%	ks/pcs	ks/pcs	ks/pcs	%	ks/pcs	%
	Import N	Reexport	Σ	podiel N	Import N	Reexport	Σ	podiel N	Import N	podiel N
DAF	40		40	15,21	193	7	186	10,02	123	10,81
IVECO	8		8	3,04	172	0	172	9,26	192	16,87
Liebherr			0	0,00	0	0	0	0,00		0,00
MAN	31		31	11,79	246	0	246	13,25	158	13,88
Mercedes-Benz	52		52	19,77	348	6	342	18,42	173	15,20
RENAULT Trucks	6		6	2,28	96	0	96	5,17	149	13,09
SCANIA	48		48	18,25	386	0	386	20,79	194	17,05
TATRA			0	0,00	6	0	6	0,32	25	2,20
VOLVO	78		78	29,66	423	0	423	22,78	124	10,90
TOTAL	263	0	263	100,00	1870	13	1857	100,00	1138	100,00

Počty za značky DAF a Mercedes-Benz boli v kumulatívne znížené o 7 ks vozidiel za každú značku, keďže boli v marci a majú reexportované.

PREHLAD REGISTRÁCIÍ NOVÝCH AUTOBUSOV - kategória M2 (3,5 - 6 t)

 ZNAČKA / Make	December 2010 December 2010				KUMULATIV 01.-12./2010 Cumulativ 01.-12./2010				01.-12./2009	
	ks/pcs	ks/pcs	ks/pcs	%	ks/pcs	ks/pcs	ks/pcs	%	ks/pcs	%
	Import N	Reexport	Σ	podiel N	Import N	Reexport	Σ	podiel N	Import N	podiel N
FIAT			0	0,00	2	0	2	12,50		0,00
Mercedes-Benz			0	0,00	4	0	4	25,00	6	27,27
OPEL			0	0,00	0	0	0	0,00	3	13,64
PEUGEOT			0	0,00	1	0	1	6,25	4	18,18
RENAULT			0	0,00	9	0	9	56,25	9	40,91
TOTAL	0	0	0	0	16	0	16	100,00	22	100,00

PREHLAD REGISTRÁCIÍ NOVÝCH AUTOBUSOV - kategória M3 (nad 6 t)

ZNAČKA / Make	December 2010 December 2010				KUMULATIV 01.-12./2010 Cumulativ 01.-12./2010				01.-12./2009	
	ks/pcs	ks/pcs	ks/pcs	%	ks/pcs	ks/pcs	ks/pcs	%	ks/pcs	%
	Import N	Reexport	Σ	podiel N	Import N	Reexport	Σ	podiel N	Import N	podiel N
IRISBUS	78		78	66,10	253	0	253	51,74	442	68,10
ISUZU			0	0,00	3	0	3	0,61	1	0,15
MAN			0	0,00	4	0	4	0,82	6	0,92
Mercedes Benz	6		6	5,08	38	0	38	7,77	10	1,54
Neoplan			0	0,00	0	0	0	0,00	1	0,15
Novoplan	11		11	9,32	20	0	20	4,09	39	6,01
SCANIA			0	0,00	8	0	8	1,64	9	1,39
SETRA			0	0,00	2	0	2	0,41	1	0,15
SOR	17		17	14,41	141	0	141	28,83	116	17,87
TEDOM			0	0,00	10	0	10	2,04	20	3,08
TROLIGA BUS	6		6	5,08	6	0	6	1,23	4	0,62
Yutong			0	0,00	4	0	4	0,82		0,00
VOLVO			0	0,00	0	0	0	0,00		0,00
TOTAL	118	0	118	100,00	489	0	489	100,00	649	100,00