



PREHLAD REGISTRÁCIÍ NOVÝCH OSOBNÝCH A MALÝCH ÚŽITKOVÝCH AUTOMOBILOV V SR  
The registration survey of new passenger cars and light commercial vehicles in SR

Oficiálny dovoz  
Official import

SC

12/2009

ZNAČKA / MAKE	December 2009						Kumulatív 01.-12./2009						Poradie 01.-12./2009			Kumulatív 01.-12./2008						
	December 2009						Cumulativ 01.-12./2009						Rank 01.-12./2009			Cumulativ 01.-12./2008						
	ks	ks	ks	%	%	%	ks	ks	ks	%	%	%				ks	ks	ks	%	%	%	
	M1	N1	Σ	podiel M1	podiel N1	Σ	M1	N1	Σ	podiel M1	podiel N1	Σ	M1	N1	Σ	M1	N1	Σ	M1	N1	Σ	
ALFA ROMEO	8	5	13	0,19	0,23	0,20	164	20	184	0,22	0,13	0,20				158	21	179	0,23	0,08	0,18	
AUDI	42	75	117	0,99	3,39	1,81	771	705	1 476	1,03	4,49	1,63		9.		1 086	931	2 017	1,55	3,47	2,08	
BMW	193	81	274	4,53	3,66	4,23	772	783	1 555	1,03	4,98	1,72		8.		688	1 115	1 803	0,98	4,15	1,86	
CADILLAC			0	0,00	0,00	0,00	2	3	5	0,00	0,02	0,01				7	7	14	0,01	0,03	0,01	
CITROEN	216	155	371	5,07	7,00	5,73	4 820	1 401	6 221	6,45	8,92	6,88		5.	3.	5.	4 139	2 258	6 397	5,91	8,41	6,60
DACIA	114	26	140	2,68	1,17	2,16	2 319	163	2 482	3,10	1,04	2,74		13.		13.	1 594	235	1 829	2,28	0,88	1,89
DODGE	2		2	0,05	0,00	0,03	36	13	49	0,05	0,08	0,05				80	12	92	0,11	0,04	0,09	
EFFEDI		1	1	0,00	0,05	0,02	0	1	1	0,00	0,01	0,00				0	0	0	0,00	0,00	0,00	
FIAT	200	126	326	4,69	5,69	5,04	3 461	903	4 364	4,63	5,75	4,83		10.	6.	8.	2 923	1 604	4 527	4,17	5,97	4,67
FORD	157	57	214	3,68	2,58	3,31	3 032	473	3 505	4,06	3,01	3,88		11.	11.	11.	4 082	835	4 917	5,83	3,11	5,07
GAZ			0	0,00	0,00	0,00	0	0	0	0,00	0,00	0,00				0	1	1	0,00	0,00	0,00	
HONDA	69	30	99	1,62	1,36	1,53	748	228	976	1,00	1,45	1,08				1 094	503	1 597	1,56	1,87	1,65	
HYUNDAI	126	17	143	2,96	0,77	2,21	3 654	218	3 872	4,89	1,39	4,28		8.		9.	2 331	538	2 869	3,33	2,00	2,96
CHEVROLET	84	1	85	1,97	0,05	1,31	2 052	32	2 084	2,75	0,20	2,30		14.		14.	1 769	74	1 843	2,53	0,28	1,90
CHRYSLER	2		2	0,05	0,00	0,03	29	2	31	0,04	0,01	0,03				41	8	49	0,06	0,03	0,05	
IVECO		24	24	0,00	1,08	0,37	1	176	177	0,00	1,12	0,20				0	368	368	0,00	1,37	0,38	
JAGUAR	2		2	0,05	0,00	0,03	42	0	42	0,06	0,00	0,05				51	0	51	0,07	0,00	0,05	
JEEP			0	0,00	0,00	0,00	34	48	82	0,05	0,31	0,09				89	40	129	0,13	0,15	0,13	
KIA	317	104	421	7,44	4,70	6,50	5 762	587	6 349	7,71	3,74	7,02		3.	10.	4.	3 902	1 411	5 313	5,57	5,25	5,48
LADA-VAZ	29	4	33	0,68	0,18	0,51	430	10	440	0,58	0,06	0,49				147	11	158	0,21	0,04	0,16	
LANCIA	6		6	0,14	0,00	0,09	68	0	68	0,09	0,00	0,08				29	0	29	0,04	0,00	0,03	
LAND ROVER	9	8	17	0,21	0,36	0,26	75	47	122	0,10	0,30	0,13				60	93	153	0,09	0,35	0,16	
MAZDA	42	17	59	0,99	0,77	0,91	461	52	513	0,62	0,33	0,57				1 091	221	1 312	1,56	0,82	1,35	
MERCEDES-BENZ	81	145	226	1,90	6,55	3,49	904	1 004	1 908	1,21	6,39	2,11			5.	1 396	1 746	3 142	1,99	6,50	3,24	
MINI	1		1	0,02	0,00	0,02	27	0	27	0,04	0,00	0,03				47	3	50	0,07	0,01	0,05	
MITSUBISHI	33	32	65	0,77	1,45	1,00	408	193	601	0,55	1,23	0,66				393	313	706	0,56	1,17	0,73	
MITSUBISHI-FUSO		1	1	0,00	0,05	0,02	0	15	15	0,00	0,10	0,02				0	27	27	0,00	0,10	0,03	
MULTICAR			0	0,00	0,00	0,00	0	4	4	0,00	0,03	0,00				0	15	15	0,00	0,06	0,02	
NISSAN	180	77	257	4,22	3,48	3,97	1 094	411	1 505	1,46	2,62	1,66			12.	1 279	449	1 728	1,83	1,67	1,78	
OPEL	144	15	159	3,38	0,68	2,46	2 441	368	2 809	3,27	2,34	3,11		12.	14.	12.	2 785	853	3 638	3,98	3,18	3,75
PEUGEOT	213	153	366	5,00	6,91	5,65	5 561	1 458	7 019	7,44	9,28	7,76		4.	2.	3.	4 530	2 277	6 807	6,47	8,48	7,02
PIAGGIO			0	0,00	0,00	0,00	0	9	9	0,00	0,06	0,01				0	9	9	0,00	0,03	0,01	
PORSCHE			0	0,00	0,00	0,00	23	54	77	0,03	0,34	0,09				34	63	97	0,05	0,23	0,10	
RENAULT	303	168	471	7,11	7,59	7,28	8 826	842	9 668	11,81	5,36	10,69		2.	7.	2.	4 362	1 456	5 818	6,23	5,42	6,00
RENAULT TRUCKS		4	4	0,00	0,18	0,06	0	50	50	0,00	0,32	0,06				0	62	62	0,00	0,23	0,06	
SAAB	1	2	3	0,02	0,09	0,05	44	9	53	0,06	0,06	0,06				79	17	96	0,11	0,06	0,10	
SANTANA			0	0,00	0,00	0,00	0	0	0	0,00	0,00	0,00				0	0	0	0,00	0,00	0,00	
SEAT	79	28	107	1,85	1,27	1,65	1 903	172	2 075	2,55	1,09	2,29		15.		15.	1 882	469	2 351	2,69	1,75	2,43
SMART	1		1	0,02	0,00	0,02	7	0	7	0,01	0,00	0,01				31	0	31	0,04	0,00	0,03	
SSANG YONG		1	1	0,00	0,05	0,02	6	28	34	0,01	0,18	0,04				18	56	74	0,03	0,21	0,08	
SUBARU	22		22	0,52	0,00	0,34	204	0	204	0,27	0,00	0,23				185	0	185	0,26	0,00	0,19	
SUZUKI	175	17	192	4,11	0,77	2,97	3 627	52	3 679	4,85	0,33	4,07		9.		10.	5 284	0	5 284	7,54	0,00	5,45
ŠKODA	710	591	1 301	16,66	26,71	20,10	11 899	3 241	15 140	15,93	20,63	16,74		1.	1.	1.	13 780	4 802	18 582	19,67	17,88	19,18
TOYOTA/LEXUS	287	62	349	6,74	2,80	5,39	4 288	399	4 687	5,74	2,54	5,18		7.	13.	7.	3 230	595	3 825	4,61	2,22	3,95
VOLVO	58	46	104	1,36	2,08	1,61	341	303	644	0,46	1,93	0,71			15.	337	215	552	0,48	0,80	0,57	
VW	355	140	495	8,33	6,33	7,65	4 381	1 232	5 613	5,86	7,84	6,21		6.	4.	6.	5 027	3 144	8 171	7,18	11,71	8,43
<b>TOTAL</b>	<b>4 261</b>	<b>2 213</b>	<b>6 474</b>	<b>100,00</b>	<b>100,00</b>	<b>100,00</b>	<b>74 717</b>	<b>15 709</b>	<b>90 426</b>	<b>100,00</b>	<b>100,00</b>	<b>100,00</b>				<b>70 040</b>	<b>26 857</b>	<b>96 897</b>	<b>100,00</b>	<b>100,00</b>	<b>100,00</b>	

Značka Make	A		B		C		D		E		F		G		H1		H2		H3		H4		Total				
	Mini		malé/Small		Nižšia str./Low middle		Stredná/Middle		Vyš. str./High mid.		Luxusné/Luxury		Športové/Sports		Terénne/Off road, SUV		MPV male/Small		MPV n.str./Low mid.		MPV stredné/Middle			MPV veľké/Large			
	Model	ks/pcs	Model	ks/pcs	Model	ks/pcs	Model	ks/pcs	Model	ks/pcs	Model	ks/pcs	Model	ks/pcs	Model	ks/pcs	Model	ks/pcs	Model	ks/pcs	Model	ks/pcs		Model	ks/pcs	Model	ks/pcs
ALFA ROMEO			MILO	3	147		159	5																	8		
AUDI					A3	2	A4	15	A6	9	A8	1	TT	1	Q7	1										42	
BMW					R1	33	R3	118	R5	9	R7	3			X5	2	X3	2	X6	16	X1	7				193	
CADILLAC	C1	5	C2 C3	62	C4	58	CTS CTS	6	C6						Escalade C-Crosser	7	C3 Picasso	45	Xsara Picasso	3	C8		Jumper Jumpy	4 2		0	
CITROEN																										216	
DACIA			Logan	8	Logan MCV Sandero	35 71																				114	
DODGE							Caliber								Nitro							Journey	2			2	
Fiat	Panda 500	92 7	Grande Punto Punto	28 29	Bravo Lina	9 24	Avantour Luna	1														Multipla Doblo Scudo		Ducato	1	200	
FORD	Ka	7	Fiesta New Fiesta	39	Fusion Focus	62	Mondeo	4						Kuga	10							Tourneo Focus C-Max FR-V	1 3 1	Galaxy S-Max	4	Transit	157
HONDA			Jazz Civik Civik Jazz 2	2 6 1 2	Insight Accord	1 6	Legend	6						S 2000 CR-V	1 19											69	
HYUNDAI	Atos i10	15 15	Getz i20	46 69	Accent Santia	25 31	Sonata	1	Grandeur					Tucson Santa Fe ix35	3 1 3							Matrix	2	H1		126	
CHEVROLET	Spark	6	Avano/Kalos	35	Lacetti Cruze	1 40			Epica					Corvette	2											84	
CHRYSLER							PT Cruiser		Sebring	1	300 C			Crossfire Viper									Grand Voyager	1		2	
IVECO															Massif											2	
JAGUAR							X-Type XF	1	S-Type XF	1	XJ	1		KK KKR												2	
JEEP															Wrangler Cherokee Commander Compass Patriot Grand Cherokee											0	
Kia	Picanto	10	Rio Soul	35 39	Cee'd Cee'd sw	203 6	Magentis	1	Optima					Sorento Sportage	2 16	Venga	1	Carens	4	Carnival						317	
LADA-VAZ					Kalina 2110/12 Priva	4 10								Niva	15											29	
LANCIA			Ypsilon	3			Delta	3								Musa						Phedra				6	
LAND ROVER															Discovery 3 Discovery 4 Defender Freelander 2 Range R, Sport Range Rover CX 7											9	
MAZDA			M 2	17	M 3	10	M 6	6						RX 8 MX 5 SLX SL GLS	4 4 1 1 1											42	
MERCEDES-BENZ			A	10			C CLC	11 2	E GLK	8 1	S GLS	4 1		G SL GL GLK	1 7 3 14			B	12	R	1	Vito Viano Sprinter				81	
MINI			Mini Cooper Cott	1 2	Lancer	14																				1	
MITSUBISHI															Outlander	17							Grandis				33
NISSAN			Micra	9	Tiida Gashai	6 83	Primera							350 Z GT-R Pulsar 370Z Pulsander	2 2 2 66	Note	11						Primastar	1		180	
OPEL			Corsa 4	64	Astra 3 Astra Classic Astra 4	11 34 3	Vectra Vectra Caravan Insignia							Insignia Astra Astra Twin Top GT	17 2 2											144	
PEUGEOT	107	11	206 207 207 SW 308 308 SW 3007	46 44 14 8 16	307 307 SW 407 407 SW	17 3	607	2							4007	6						Partner New Partner Boxer 5008	9 3 1	807	Boxer Expert	1	213
PORSCHE									Panamera					Boxster Cayman 911 Cayenne												0	
RENAULT	Twingo	5	Clio Storia Clio 2 Clio Grandtour	2 38 45	Meziane Meziane Grandtour Meziane Sedan		Laguna Laguna Grandtour	2 1	Vel Satis					Meziane cb/c Meziane 3 c	1 5	Koleos	2					Scenic Kangoo New Kangoo Grand Scenic	10 5 5 13	Espace	Trafic Master	8 4	303
SAAB																										1	
SANTANA							9-3	1	9-5						PS											0	
SEAT			Ibiza Cordoba New Ibiza	8 40	Leon 1P	13	Toledo 5P Exeo	4															Altea Altea XL	4 5	Alhambra	5	79
SMART	Fortwo	1	Fortour											Roadster												1	
Ssang Yong															Reolon Rodius Actyon												0
SUBARU			Justy	1	Imtreza	6	Levorg Outback	1 4							Kayon Forester Tribeca	10											22
SUZUKI			Swift Spazio	15 11	SX 4	143									Grand Vitara Jimmy	6											175
ŠKODA			Fabia Combi Fabia Sedan Fabia 2 Fabia 2 Combi		Octavia Tour Octavia Tour C Octavia 2 Octavia 2 Combi	91 16 256 52	Superb Superb 2	33															Roomster	25			710
TOYOTA	Avoo Q	4	Yaris	123	Corolla Auris Urban Cruiser	22 87 3	Avenis Avenis Vacon Prius Lexus LS	9 8 1	Lexus GS Lexus LS	1	Lexus SC				RAV 4 Land Cruiser Lexus RX Lexus LS Lexus LS	14 8 2 11						Verano	13			287	
VOLVO					C 30	19	S 40 V 50 S 80	23 1 1	V 70 S 80	1 2				C 70 XC 70 XC 80 XC 90	1 1 11 1											58	
VW	Fox		Polo	99	Golf Golf Variant	93 3	Passat Passat Variant	35 10	Phaeton					Eos Scirocco	2 1	Touan	12						Touran Caddy	7 5	Sharan Caravelle	18 32	355
					New Beetle Golf 6	15																				2	
TOTAL				163		1332		1730		308		66	10		17		315		64		155		24		77	4 261	

PREHLAD REGISTRACII NOVÝCH OSOBNÝCH AUTOMOBILOV V SLOVENSKEJ REPUBLIKE - podľa značiek, tried a modelov  
THE REGISTRATION SURVEY OF NEW PASSENGER CARS IN SLOVAK REPUBLIC - by makes, classes and models

Hromadný dovoz

Official import

01.-12.2009

Značka Make	A		B		C		CD		D		E		F		G		H1		H2		H3		H4		Total	
	mini		malá/small		nízka str./low middle		stredná/middle		vys. str./high mid		luxusná/luxury		športové/sports		terénne 4x4/off road		MPV malá/small		MPV n.str./low mid		MPV stredné/middle		MPV veľká/large			
	Model	ks/pcs	Model	ks/pcs	Model	ks/pcs	Model	ks/pcs	Model	ks/pcs	Model	ks/pcs	Model	ks/pcs	Model	ks/pcs	Model	ks/pcs	Model	ks/pcs	Model	ks/pcs	Model	ks/pcs		Model
ALFA ROMEO	0	0	0	0	0	0	0	0	0	0	0	0	0	0	0	0	0	0	0	0	0	0	0	0	0	164
AUDI	0	0	0	0	0	0	0	0	0	0	0	0	0	0	0	0	0	0	0	0	0	0	0	0	0	771
BMW	0	0	0	0	0	0	0	0	0	0	0	0	0	0	0	0	0	0	0	0	0	0	0	0	0	772
CADILLAC	0	0	0	0	0	0	0	0	0	0	0	0	0	0	0	0	0	0	0	0	0	0	0	0	0	2
CITROEN	0	0	0	0	0	0	0	0	0	0	0	0	0	0	0	0	0	0	0	0	0	0	0	0	0	4 820
DACIA	0	0	0	0	0	0	0	0	0	0	0	0	0	0	0	0	0	0	0	0	0	0	0	0	0	2 319
DODGE	0	0	0	0	0	0	0	0	0	0	0	0	0	0	0	0	0	0	0	0	0	0	0	0	0	36
Fiat	0	0	0	0	0	0	0	0	0	0	0	0	0	0	0	0	0	0	0	0	0	0	0	0	0	3 461
FORD	0	0	0	0	0	0	0	0	0	0	0	0	0	0	0	0	0	0	0	0	0	0	0	0	0	3 032
HONDA	0	0	0	0	0	0	0	0	0	0	0	0	0	0	0	0	0	0	0	0	0	0	0	0	0	748
HYUNDAI	0	0	0	0	0	0	0	0	0	0	0	0	0	0	0	0	0	0	0	0	0	0	0	0	0	3 654
CHEVROLET	0	0	0	0	0	0	0	0	0	0	0	0	0	0	0	0	0	0	0	0	0	0	0	0	0	2 052
CHRYSLER	0	0	0	0	0	0	0	0	0	0	0	0	0	0	0	0	0	0	0	0	0	0	0	0	0	29
IVECO	0	0	0	0	0	0	0	0	0	0	0	0	0	0	0	0	0	0	0	0	0	0	0	0	0	1
JAGUAR	0	0	0	0	0	0	0	0	0	0	0	0	0	0	0	0	0	0	0	0	0	0	0	0	0	42
JEEP	0	0	0	0	0	0	0	0	0	0	0	0	0	0	0	0	0	0	0	0	0	0	0	0	0	34
Kia	0	0	0	0	0	0	0	0	0	0	0	0	0	0	0	0	0	0	0	0	0	0	0	0	0	5 762
LADA-VAZ	0	0	0	0	0	0	0	0	0	0	0	0	0	0	0	0	0	0	0	0	0	0	0	0	0	430
LANCIA	0	0	0	0	0	0	0	0	0	0	0	0	0	0	0	0	0	0	0	0	0	0	0	0	0	68
LAND ROVER	0	0	0	0	0	0	0	0	0	0	0	0	0	0	0	0	0	0	0	0	0	0	0	0	0	75
MAZDA	0	0	0	0	0	0	0	0	0	0	0	0	0	0	0	0	0	0	0	0	0	0	0	0	0	461
MERCEDES-BENZ	0	0	0	0	0	0	0	0	0	0	0	0	0	0	0	0	0	0	0	0	0	0	0	0	0	904
MINI	0	0	0	0	0	0	0	0	0	0	0	0	0	0	0	0	0	0	0	0	0	0	0	0	0	27
MITSUBISHI	0	0	0	0	0	0	0	0	0	0	0	0	0	0	0	0	0	0	0	0	0	0	0	0	0	408
NISSAN	0	0	0	0	0	0	0	0	0	0	0	0	0	0	0	0	0	0	0	0	0	0	0	0	0	1 094
OPEL	0	0	0	0	0	0	0	0	0	0	0	0	0	0	0	0	0	0	0	0	0	0	0	0	0	2 441
PEUGEOT	0	0	0	0	0	0	0	0	0	0	0	0	0	0	0	0	0	0	0	0	0	0	0	0	0	5 561
PORSCHE	0	0	0	0	0	0	0	0	0	0	0	0	0	0	0	0	0	0	0	0	0	0	0	0	0	23
RENAULT	0	0	0	0	0	0	0	0	0	0	0	0	0	0	0	0	0	0	0	0	0	0	0	0	0	8 826
SAAB	0	0	0	0	0	0	0	0	0	0	0	0	0	0	0	0	0	0	0	0	0	0	0	0	0	44
SANTANA	0	0	0	0	0	0	0	0	0	0	0	0	0	0	0	0	0	0	0	0	0	0	0	0	0	0
SEAT	0	0	0	0	0	0	0	0	0	0	0	0	0	0	0	0	0	0	0	0	0	0	0	0	0	1 903
SMART	0	0	0	0	0	0	0	0	0	0	0	0	0	0	0	0	0	0	0	0	0	0	0	0	0	7
Ssang Yong	0	0	0	0	0	0	0	0	0	0	0	0	0	0	0	0	0	0	0	0	0	0	0	0	0	6
SUBARU	0	0	0	0	0	0	0	0	0	0	0	0	0	0	0	0	0	0	0	0	0	0	0	0	0	204
SUZUKI	0	0	0	0	0	0	0	0	0	0	0	0	0	0	0	0	0	0	0	0	0	0	0	0	0	3 627
ŠKODA	0	0	0	0	0	0	0	0	0	0	0	0	0	0	0	0	0	0	0	0	0	0	0	0	0	11 899
TOYOTA	0	0	0	0	0	0	0	0	0	0	0	0	0	0	0	0	0	0	0	0	0	0	0	0	0	4 288
LEXUS	0	0	0	0	0	0	0	0	0	0	0	0	0	0	0	0	0	0	0	0	0	0	0	0	0	0
VOLVO	0	0	0	0	0	0	0	0	0	0	0	0	0	0	0	0	0	0	0	0	0	0	0	0	0	341
VW	0	0	0	0	0	0	0	0	0	0	0	0	0	0	0	0	0	0	0	0	0	0	0	0	0	4 381
TOTAL	2471	37595	24168	2725	833	166	435	2336	730	2607	248	403	74 717													



PREHLAD REGISTRÁCII NOVÝCH MALÝCH ÚŽITKOVÝCH AUTOMOBILOV V SR - podľa značiek a modelov  
THE REGISTRATION SURVEY OF NEW LIGHT COMMERCIAL VEHICLES IN SLOVAK REPUBLIC - by makes and models

Hromadný dovoz

Official import

12/2009

SC

Značka	Make	N 1						Total	
		do 3,5 t							
	Model	ks/pcs	Model	ks/pcs	Model	ks/pcs	Model	ks/pcs	
ALFA ROMEO	159	5						5	
AUDI	Q 7	15	A 3	5	A 4	8	A 6	10	
	Q 5	24	A 5	13					
BMW	R 5	4	X 3	14	X 5	26	R 3	3	
	R 1	4	X 6	19	X1	11			
CADILLAC	Escalade		BLS		SRX			0	
CITROEN	C3 Picasso	23	Berlingo	19	C 4	2	Xsara Picasso	2	
	Jumpy	4	Jumper	51	C-Crosser	2	Nemo	4	
	C 5	9	Grand C4 Picasso	6	C4 Picasso	5	New Berlingo	28	
DACIA	Logan MCV	14	Logan		Logan Van	9	Pick-up	3	
DODGE	Nitro		Caliber		Journey			0	
EFFEDI	Gasolone	1						1	
FIAT	Grande Punto	2	Croma		Ducato	61	Stilo SW		
	Punto		Panda		Scudo	6	Doblo Cargo	33	
	Fiorino	18	Strada		Bravo	6			
FORD	Focus C-Max	1	Fiesta		Transit	32	Galaxy		
	Focus	5	Tourneo		Ranger		Transit Connect		
	Mondeo	10	S-Max	3	Kuga	6			
GAZ	Gazelle							0	
HONDA	Stream		CR-V	29	Accord	1		30	
HYUNDAI	i30	4	Santa Fe	8	Trajet		H 1	1	
	Tucson	1	ix55	3					
CHEVROLET	Captiva	1	Lacetti					1	
CHRYSLER	Voyager		Grand Voyager		PT Cruiser		300 C	0	
IVECO	Daily	24	Massif					24	
JEEP	Wrangler		Cherokee		Grand Cherokee		Commander		
	Compass		Patriot					0	
KIA	Carnival		cee'd	64	Carens	3	K2900	2	
	Sportage	24	cee'd sw	3	Sorento	8			
LADA-VAZ	Niva	4						4	
LAND ROVER	Range Rover		Discovery 3	1	Defender		Range Rover Sp.		
	Freelander 2	4	Discovery 4	3				8	
MAZDA	M5		BT 50		CX 7	11	M6	2	
	M3	4							
MERCEDES-BENZ	A	12	C	10	E	6	Vaneo		
	Viano	3	Vito	5	Sprinter	15	ML	28	
	GL	6	B	20	R	2	G		
	Unimog		GLK	37	S	1			
MINI	Mini Cooper							0	
MITSUBISHI	Grandis		Pajero	2	L 200	6	Outlander	22	
	Lancer	2						32	
MITSUBISHI-FUSO	Canter	1						1	
MULTICAR	M 26/30		Fumo		Transline		Profiline	0	
NISSAN	Qashqai	34	Patrol		Pick up	2	X-Trail	3	
	Interstar		Cabstar	2	Primastar				
	Murano		Pathfinder	4	Kubistar		Navara	32	
OPEL	Corsa 4	3	Astra Classic		Astra 3	3	Vectra Caravan		
	Combo	2	Meriva		Zafira	2	Vivaro	1	
	Movano	3	Antara		Insignia	1			
PEUGEOT	207	14	308	11	4007		New Partner	29	
	207 SW	3	308 SW	16	Bipper	4	Expert	4	
	3008	26	407 SW	1	Boxer	32			
	307 SW		807	2	Partner	11			
PIAGGIO	Porter/Quargo							0	
PORSCHE	Cayenne							0	
RENAULT	Clio 3	3	Modus		Megane Grand.	4	Scenic	10	
	Laguna	2	Kangoo	7	Trafic	14	Master	26	
	Clio Grandtour	17	Laguna Grand.	8	Espace	1	New Kangoo	16	
	Koleos	4	Grand Scenic	13	Megane 3	15	Megane 3 Grand.	28	
RENAULT Trucks	Master		Maxity	1	Mascott	3		4	
SAAB	9-3	2						2	
SANTANA	PS Anibal 10							0	
SEAT	Altea	2	Toledo 5P		Alhambra	8	Ibiza		
	Leon 1P	12	Altea XL	3	New Ibiza	1	Exeo	2	
SSANG YONG	Kyron		Rexton		Actyon	1		1	
SUZUKI	Splash	2	Jimny		Grand Vitara	15		17	
ŠKODA	Fabia combi		Octavia Tour C.	16	Praktik	2	Octavia 2 Com.	339	
	Roomster	17	Fabia 2	42	Fabia 2 Combi	72	Superb 2	46	
	Octavia Tour		Octavia 2		Yeti	57			
TOYOTA/ LEXUS	Avensis Vagon	3	Land Cruiser V8	4	Verso	5	Lexus RX	1	
	Rav 4	17	Hilux	25	Land Cruiser	6	Hiace	1	
VOLVO	V 70		XC 90	7	V 50		XC 70	1	
	XC 60	38						46	
VW	Polo		Golf	20	Passat		Touran	11	
	Sharan		Caddy	33	Touareg		Multivan	1	
	Transporter	3	Caravelle	21	Crafter	7	Fox		
	Golf Variant	1	Passat Variant	20	Tiguan	22	Golf 6	1	
<b>TOTAL</b>		437		571		515		690	<b>2 213</b>



PREHLAD REGISTRÁCII NOVÝCH MALÝCH ÚŽITKOVÝCH AUTOMOBILOV V SR - podľa značiek a modelov  
 THE REGISTRATION SURVEY OF NEW LIGHT COMMERCIAL VEHICLES IN SLOVAK REPUBLIC - by makes and models


Hromadný dovoz  
 Official import

01.-12./2009

SC

Značka	Make	N 1								Total
		do 3,5 t								
		Model	ks/pcs	Model	ks/pcs	Model	ks/pcs	Model	ks/pcs	
ALFA ROMEO		159	20		0		0		0	20
AUDI		Q7	87	A 3	131	A 4	101	A 6	83	705
		Q 5	265	A 5	38		0		0	
BMW		R 5	18	X 3	79	X 5	268	R 3	38	783
		R 1	51	X 6	314	X1	15		0	
CADILLAC		Escalade	2	BLS	0	SRX	1		0	3
CITROEN		C3 Picasso	68	Berlingo	383	C 4	2	Xsara Picasso	18	1 401
		Jumpy	60	Jumper	408	C-Crosser	39	Nemo	63	
		C 5	68	Grand C4 Picasso	15	C4 Picasso	20	New Berlingo	257	
DACIA		Logan MCV	88	Logan	2	Logan Van	54	Pick-up	19	163
DODGE		Nitro	4	Caliber	2	Journey	7		0	13
EFFEDI		Gasolone	1		0		0		0	1
FIAT		Grande Punto	30	Croma	3	Ducato	431	Stilo SW	1	903
		Punto	0	Panda	0	Scudo	43	Doblo Cargo	257	
		Fiorino	108	Strada	3	Bravo	27		0	
FORD		Focus C-Max	19	Fiesta	0	Transit	135	Galaxy	1	473
		Focus	120	Tourneo	19	Ranger	7	Transit Connect	12	
		Mondeo	76	S-Max	25	Kuga	59		0	
GAZ		Gazelle	0		0		0		0	0
HONDA		Stream	0	CR-V	205	Accord	23		0	228
HYUNDAI		i30	67	Santa Fe	78	Trajet	0	H 1	20	218
		Tucson	35	ix55	18		0		0	
CHEVROLET		Captiva	28	Lacetti	4		0		0	32
CHRYSLER		Voyager	0	Grand Voyager	0	PT Cruiser	0	300 C	2	2
IVECO		Daily	171	Massif	5		0		0	176
JEEP		Wrangler	17	Cherokee	12	Grand Cherokee	9	Commander	3	48
		Compass	5	Patriot	2		0		0	
KIA		Carnival	2	cee'd	243	Carens	19	K2900	16	587
		Sportage	74	cee'd sw	171	Sorento	62		0	
LADA-VAZ		Niva	10		0		0		0	10
LAND ROVER		Range Rover	0	Discovery 3	14	Defender	0	Range Rover Sp.	2	47
		Freelander 2	27	Discovery 4	4		0		0	
MAZDA		M5	1	BT 50	0	CX 7	22	M6	20	52
		M3	9		0		0		0	
MERCEDES-BENZ		A	95	C	49	E	6	Vaneo	0	1 004
		Viano	21	Vito	52	Sprinter	227	ML	192	
		GL	35	B	146	R	13	G	5	
		Unimog	0	GLK	162	S	1		0	
MINI		Mini Cooper	0							0
MITSUBISHI		Grandis	0	Pajero	17	L 200	34	Outlander	119	193
		Lancer	23		0		0		0	
MITSUBISHI-FUSO		Canter	15		0		0		0	15
MULTICAR		M 26	2	Fumo	0	Transline	1	Pofiline	1	4
NISSAN		Qashqai	142	Patrol	0	Pick up	45	X-Trail	25	411
		Interstar	12	Cabstar	41	Primastar	9		0	
		Murano	6	Pathfinder	41	Kubistar	0	Navara	90	
OPEL		Corsa 4	76	Astra Classic	20	Astra 3	119	Vectra Caravan	6	368
		Combo	68	Meriva	2	Zafira	33	Vivaro	30	
		Movano	6	Antara	7	Insignia	1		0	
PEUGEOT		207	86	308	62	4007	46	New Partner	250	1 458
		207 SW	67	308 SW	123	Bipper	153	Expert	48	
		3008	64	407 SW	27	Boxer	366		0	
		307 SW	1	807	3	Partner	162		0	
PIAGGIO		Porter/Quargo	9		0		0		0	9
PORSCHE		Cayenne	54		0		0		0	54
RENAULT		Clio 3	3	Modus	5	Megane Grand.	104	Scenic	40	842
		Laguna	7	Kangoo	46	Trafic	103	Master	131	
		Clio Grandtour	81	Laguna	65	Espace	5	New Kangoo	96	
		Koleos	25	Grand Scenic	33	Megane 3	30	Megane 3 Grand.	68	
RENAULT Trucks		Master	20	Maxity	14	Mascott	16		0	50
SAAB		9-3	9							9
SANTANA		PS Anibal 10	0		0		0		0	0
SEAT		Altea	21	Toledo 5P	0	Alhambra	45	Ibiza	2	172
		Leon	38	Altea XL	29	New Ibiza	35	Exeo	2	
SSANG YONG		Kyron	12	Rexton	8	Action	8		0	28
SUZUKI		Splash	19	Jimny	0	Grand Vitara	33		0	52
ŠKODA		Fabia combi	6	Octavia Tour C.	157	Praktik	86	Octavia 2 Com	1 681	3 241
		Roomster	184	Fabia 2	205	Fabia 2 Combi	591	Superb 2	233	
		Octavia Tour	0	Octavia 2	16	Yeti	82		0	
TOYOTA/LEXUS		Avensis Vagon	73	Land Cruiser V8	27	Verso	36	Lexus RX	20	399
		Rav 4	160	Hilux	48	Land Cruiser	34	Hiace	1	
VOLVO		V 70	3	XC 90	36	V 50	7	XC 70	15	303
		XC 60	242		0		0		0	
VW		Polo	22	Golf	136	Passat	0	Touran	98	1 232
		Sharan	0	Caddy	267	Touareg	60	Multivan	16	
		Transporter	85	Caravelle	21	Crafter	61	Fox	0	
		Golf Variant	95	Passat Variant	175	Tiguan	147	Golf 6	49	
TOTAL			3418		4218		4 043		4 030	15 709

PREHĽAD REGISTRÁCIÍ NOVÝCH NÁKLADNÝCH AUTOMOBILOV V SR - kategória N2 (3,5 - 12 t)


 ZNAČKA / MAKE	December 2009 December 2009				KUMULATÍV 01.-12./2009 Cumulativ 01.-12./2009				01.-12./2008	
	ks/pcs	ks/pcs	ks/pcs	%	ks/pcs	ks/pcs	ks/pcs	%	ks/pcs	%
	Import SC	Reexport	Σ	podiel SC	Import SC	Reexport	Σ	podiel SC	Import SC	podiel SC
AVIA	2		2	2,74	35	0	35	7,85	71	6,76
BSI			0	0,00	1	0	1	0,22	1	0,10
Bucher Schorling			0	0,00	2	0	2	0,45	0	0,00
Citroen			0	0,00	0	0	0	0,00	3	0,29
DAF			0	0,00	17	0	17	3,81	58	5,52
FIAT			0	0,00	0	0	0	0,00	0	0,00
HUMMER			0	0,00	0	0	0	0,00	0	0,00
IVECO	46		46	63,01	200	0	200	44,84	375	35,68
MAN	2		2	2,74	27	0	27	6,05	100	9,51
Mercedes-Benz	8		8	10,96	47	0	47	10,54	117	11,13
Mitsubishi-Fuso	5		5	6,85	40	0	40	8,97	134	12,75
Multicar			0	0,00	1	0	1	0,22	0	0,00
NISSAN			0	0,00	6	0	6	1,35	16	1,52
PEUGEOT			0	0,00	1	0	1	0,22	1	0,10
RENAULT Trucks	9		9	12,33	60	0	60	13,45	131	12,46
SCAM			0	0,00	0	0	0	0,00	0	0,00
VOLVO	1		1	1,37	7	0	7	1,57	15	1,43
VW			0	0,00	2	0	2	0,45	29	2,76
<b>TOTAL</b>	<b>73</b>	<b>0</b>	<b>73</b>	<b>100,00</b>	<b>446</b>	<b>0</b>	<b>446</b>	<b>100,00</b>	<b>1051</b>	<b>100,00</b>

N2a 3,5 - 6 t ZNAČKA / Make	December 2009 December 2009				KUMULATÍV 01.-12./2009 Cumulativ 01.-12./2009				01.-12./2008	
	ks/pcs	ks/pcs	ks/pcs	%	ks/pcs	ks/pcs	ks/pcs	%	ks/pcs	%
	Import SC	Reexport	Σ	podiel SC	Import SC	Reexport	Σ	podiel SC	Import SC	podiel SC
AVIA			0	0,00	0	0	0	0,00	0	0,00
BSI			0	0,00	0	0	0	0,00	1	0,88
Bucher Schorling			0	0,00	1	0	1	4,35	0	0,00
Citroen			0	0,00	0	0	0	0,00	3	2,65
DAF			0	0,00	0	0	0	0,00	0	0,00
FIAT			0	0,00	0	0	0	0,00	0	0,00
FORD			0	0,00	0	0	0	0,00	0	0,00
HUMMER			0	0,00	0	0	0	0,00	0	0,00
IVECO	2		2	66,67	13	0	13	56,52	42	37,17
MAN			0	0,00	0	0	0	0,00	0	0,00
Mercedes-Benz	1		1	33,33	3	0	3	13,04	18	15,93
Mitsubishi-Fuso			0	0,00	0	0	0	0,00	11	9,73
Multicar			0	0,00	1	0	1	4,35	0	0,00
NISSAN			0	0,00	2	0	2	8,70	8	7,08
PEUGEOT			0	0,00	1	0	1	4,35	1	0,88
RENAULT Trucks			0	0,00	0	0	0	0,00	0	0,00
SCAM			0	0,00	0	0	0	0,00	0	0,00
VOLVO			0	0,00	0	0	0	0,00	0	0,00
VW			0	0,00	2	0	2	8,70	29	25,66
<b>TOTAL</b>	<b>3</b>	<b>0</b>	<b>3</b>	<b>100,00</b>	<b>23</b>	<b>0</b>	<b>23</b>	<b>100,00</b>	<b>113</b>	<b>100,00</b>

N2b 6-12 t ZNAČKA / Make	December 2009 December 2009				KUMULATÍV 01.-12./2009 Cumulativ 01.-12./2009				01.-12./2008	
	ks/pcs	ks/pcs	ks/pcs	%	ks/pcs	ks/pcs	ks/pcs	%	ks/pcs	%
	Import SC	Reexport	Σ	podiel SC	Import SC	Reexport	Σ	podiel SC	Import SC	podiel SC
AVIA	2		2	2,86	35	0	35	8,27	71	7,57
BSI			0	0,00	1	0	1	0,24	0	0,00
Bucher Schorling			0	0,00	1	0	1	0,24	0	0,00
DAF			0	0,00	17	0	17	4,02	58	6,18
FORD			0	0,00	0	0	0	0,00	0	0,00
HUMMER			0	0,00	0	0	0	0,00	0	0,00
IVECO	44		44	62,86	187	0	187	44,21	333	35,50
MAN	2		2	2,86	27	0	27	6,38	100	10,66
Mercedes-Benz	7		7	10,00	44	0	44	10,40	99	10,55
Mitsubishi-Fuso	5		5	7,14	40	0	40	9,46	123	13,11
Multicar			0	0,00	0	0	0	0,00	0	0,00
NISSAN			0	0,00	4	0	4	0,95	8	0,85
RENAULT Trucks	9		9	12,86	60	0	60	14,18	131	13,97
VOLVO	1		1	1,43	7	0	7	1,65	15	1,60
<b>TOTAL</b>	<b>70</b>	<b>0</b>	<b>70</b>	<b>100,00</b>	<b>423</b>	<b>0</b>	<b>423</b>	<b>100,00</b>	<b>938</b>	<b>100,00</b>

**PREHĽAD REGISTRÁCIÍ NOVÝCH NÁKLADNÝCH AUTOMOBILOV V SR - kategória N3 (nad 12 t)**

The registration survey of commercial vehicles in Slovak Republic - category N3 (nad 12 t)

<b>N3</b>  ZNAČKA / Make	December 2009 December 2009				KUMULATÍV 01.-12./2009 Cumulativ 01.-12./2009				01.-12./2008	
	ks/pcs	ks/pcs	ks/pcs	%	ks/pcs	ks/pcs	ks/pcs	%	ks/pcs	%
	Import SC	Reexport	Σ	podiel SC	Import SC	Reexport	Σ	podiel SC	Import SC	podiel SC
DAF	2		2	1,00	125	0	125	10,26	572	14,92
IVECO	14		14	6,97	197	0	197	16,17	468	12,21
Liebherr			0	0,00	0	0	0	0,00	2	0,05
MAN	22		22	10,95	160	0	160	13,14	439	11,45
MAZ			0	0,00	0	0	0	0,00	0	0,00
Mercedes-Benz	48		48	23,88	213	0	213	17,49	691	18,02
NISSAN			0	0,00	1	0	1	0,08	2	0,05
RENAULT Trucks	43		43	21,39	178	0	178	14,61	265	6,91
SCANIA	56		56	27,86	194	0	194	15,93	559	14,58
TATRA			0	0,00	25	0	25	2,05	75	1,96
VOLVO	16		16	7,96	125	0	125	10,26	761	19,85
<b>TOTAL</b>	<b>201</b>	<b>0</b>	<b>201</b>	<b>100,00</b>	<b>1218</b>	<b>0</b>	<b>1218</b>	<b>100,00</b>	<b>3834</b>	<b>100,00</b>

**N3a**  
12-17 999 kg

**PREHĽAD REGISTRÁCIÍ NOVÝCH NÁKLADNÝCH AUTOMOBILOV V SR - kategória N3 - segment N3a**  
The registration survey of commercial vehicles in Slovak Republic - category N3 - segment N3a

<b>N3a</b> 12-17 999 kg ZNAČKA / Make	December 2009 December 2009				KUMULATÍV 01.-12./2009 Cumulativ 01.-12./2009				01.-12./2008	
	ks/pcs	ks/pcs	ks/pcs	%	ks/pcs	ks/pcs	ks/pcs	%	ks/pcs	%
	Import SC	Reexport	Σ	podiel SC	Import SC	Reexport	Σ	podiel SC	Import SC	podiel SC
DAF			0	0,00	2	0	2	2,50	4	2,61
IVECO			0	0,00	5	0	5	6,25	20	13,07
MAN			0	0,00	2	0	2	2,50	15	9,80
MAZ			0	0,00	0	0	0	0,00	0	0,00
Mercedes-Benz	19		19	51,35	40	0	40	50,00	40	26,14
NISSAN			0	0,00	1	0	1	1,25	2	1,31
RENAULT Trucks	17		17	45,95	29	0	29	36,25	65	42,48
SCANIA			0	0,00	0	0	0	0,00	0	0,00
TATRA			0	0,00	0	0	0	0,00	0	0,00
VOLVO	1		1	2,70	1	0	1	1,25	7	4,58
<b>TOTAL</b>	<b>37</b>	<b>0</b>	<b>37</b>	<b>100,00</b>	<b>80</b>	<b>0</b>	<b>80</b>	<b>100,00</b>	<b>153</b>	<b>100,00</b>


**N3b**  
nad 17999 kg

**PREHĽAD REGISTRÁCIÍ NOVÝCH NÁKLADNÝCH AUTOMOBILOV V SR - kategória N3 - segment N3b**  
The registration survey of commercial vehicles in Slovak Republic - category N3 - segment N3b

<b>N3b</b> nad 17999 kg ZNAČKA / Make	December 2009 December 2009				KUMULATÍV 01.-12./2009 Cumulativ 01.-12./2009				01.-12./2008	
	ks/pcs	ks/pcs	ks/pcs	%	ks/pcs	ks/pcs	ks/pcs	%	ks/pcs	%
	Import SC	Reexport	Σ	podiel SC	Import SC	Reexport	Σ	podiel SC	Import SC	podiel SC
DAF	2		2	1,22	123	0	123	10,81	568	15,43
IVECO	14		14	8,54	192	0	192	16,87	448	12,17
Liebherr			0	0,00	0	0	0	0,00	2	0,05
MAN	22		22	13,41	158	0	158	13,88	424	11,52
MAZ			0	0,00	0	0	0	0,00	0	0,00
Mercedes-Benz	29		29	17,68	173	0	173	15,20	651	17,69
RENAULT Trucks	26		26	15,85	149	0	149	13,09	200	5,43
SCANIA	56		56	34,15	194	0	194	17,05	559	15,19
TATRA			0	0,00	25	0	25	2,20	75	2,04
VOLVO	15		15	9,15	124	0	124	10,90	754	20,48
<b>TOTAL</b>	<b>164</b>	<b>0</b>	<b>164</b>	<b>100,00</b>	<b>1138</b>	<b>0</b>	<b>1138</b>	<b>100,00</b>	<b>3681</b>	<b>100,00</b>


PREHLAD REGISTRÁCIÍ NOVÝCH AUTOBUSOV - kategória M2 (3,5 - 6 t)

The registration survey of new buses in Slovak republic - category M2 (3,5 - 6 t)  
12/2009

 ZNAČKA / Make	December 2009 December 2009				KUMULATIV 01.-12./2009 Cumulativ 01.-12./2009				01.-12./2008	
	ks/pcs	ks/pcs	ks/pcs	%	ks/pcs	ks/pcs	ks/pcs	%	ks/pcs	%
	Import SC	Reexport	Σ	podiel SC	Import SC	Reexport	Σ	podiel SC	Import SC	podiel SC
FIAT			0	#####	0	0	0	0,00	0	0,00
FORD			0	#####	0	0	0	0,00	0	0,00
IVECO			0	#####	0	0	0	0,00	0	0,00
IRISBUS			0	#####	0	0	0	0,00	0	0,00
Mercedes-Benz			0	#####	6	0	6	27,27	5	15,63
OPEL			0	#####	3	0	3	13,64	0	0,00
PEUGEOT			0	#####	4	0	4	18,18	5	15,63
RENAULT			0	#####	9	0	9	40,91	21	65,63
VW			0	#####	0	0	0	0,00	1	3,13
TOTAL	0	0	0	#####	22	0	22	100,00	32	100,00

PREHLAD REGISTRÁCIÍ NOVÝCH AUTOBUSOV - kategória M3 (nad 6 t)

The registration survey of new buses in Slovak republic - category M3 (over 6 t)  
12/2009

 ZNAČKA / Make	December 2009 December 2009				KUMULATIV 01.-12./2009 Cumulativ 01.-12./2009				01.-12./2008	
	ks/pcs	ks/pcs	ks/pcs	%	ks/pcs	ks/pcs	ks/pcs	%	ks/pcs	%
	Import SC	Reexport	Σ	podiel SC	Import SC	Reexport	Σ	podiel SC	Import SC	podiel SC
DAF			0	0,00	0	0	0	0,00		0,00
HB			0	0,00	0	0	0	0,00	3	0,53
IRISBUS	81		81	71,68	442	0	442	68,10	351	62,23
ISUZU			0	0,00	1	0	1	0,15	6	1,06
MAN			0	0,00	6	0	6	0,92	7	1,24
MAZ			0	0,00	0	0	0	0,00	4	0,71
Mercedes Benz	1		1	0,88	10	0	10	1,54	15	2,66
Neoplan			0	0,00	1	0	1	0,15	2	0,35
Novoplan	3		3	2,65	39	0	39	6,01	21	3,72
SCANIA	2		2	1,77	9	0	9	1,39	21	3,72
SETRA			0	0,00	1	0	1	0,15	2	0,35
SLOVBUS			0	0,00	0	0	0	0,00	2	0,35
SOLARIS			0	0,00	0	0	0	0,00		0,00
SOR	22		22	19,47	116	0	116	17,87	106	18,79
TEDOM			0	0,00	20	0	20	3,08	16	2,84
TROLIGA BUS	4		4	3,54	4	0	4	0,62		0,00
Yutong			0	0,00	0	0	0	0,00	8	1,42
VOLVO			0	0,00	0	0	0	0,00		0,00
TOTAL	113	0	113	100,00	649	0	649	100,00	564	100,00