



PREHLAD REGISTRÁCIÍ NOVÝCH OSOBNÝCH A MALÝCH ÚŽITKOVÝCH AUTOMOBILOV V SR
The registration survey of new passenger cars and light commercial vehicles in SR

Oficiálny dovoz
Official import

N

11/2010

ZNAČKA / MAKE	November 2010						Kumulatív 01.-11./2010						Poradie 01.-11./2010			Kumulatív 01.-11./2009					
	November 2010						Cumulativ 01.-11./2010						Rank 01.-11./2010			Cumulativ 01.-11./2009					
	ks	ks	ks	%	%	%	ks	ks	ks	%	%	%				ks	ks	ks	%	%	%
	M1	N1	Σ	podiel M1	podiel N1	Σ	M1	N1	Σ	podiel M1	podiel N1	Σ	M1	N1	Σ	M1	N1	Σ	M1	N1	Σ
ALFA ROMEO	10		10	0,16	0,00	0,14	101	3	104	0,18	0,05	0,17				156	15	171	0,22	0,11	0,20
AUDI	170		170	2,64	0,00	2,41	1 114	177	1 291	1,98	2,80	2,06		11.		729	630	1 359	1,03	4,67	1,62
BMW	181	3	184	2,81	0,50	2,61	1 866	76	1 942	3,31	1,20	3,10	12.		13.	579	702	1 281	0,82	5,20	1,53
CADILLAC			0	0,00	0,00	0,00	1	0	1	0,00	0,00	0,00				2	3	5	0,00	0,02	0,01
CITROEN	335	92	427	5,20	15,33	6,06	3 171	724	3 895	5,63	11,45	6,22	6.	3.	5.	4 604	1 246	5 850	6,53	9,23	6,97
DACIA	141	6	147	2,19	1,00	2,09	970	88	1 058	1,72	1,39	1,69		14.		2 205	137	2 342	3,13	1,02	2,79
DODGE	1	1	2	0,02	0,17	0,03	20	3	23	0,04	0,05	0,04				34	13	47	0,05	0,10	0,06
DONGFENG			0	0,00	0,00	0,00	0	3	3	0,00	0,05	0,00						0	0,00	0,00	0,00
EFFEDI			0	0,00	0,00	0,00	0	0	0	0,00	0,00	0,00						0	0,00	0,00	0,00
FIAT	202	111	313	3,14	18,50	4,44	1 849	873	2 722	3,28	13,81	4,35	13.	2.	8.	3 261	777	4 038	4,63	5,76	4,81
FORD	257	49	306	3,99	8,17	4,35	2 436	186	2 622	4,33	2,94	4,19	10.	10.	9.	2 875	416	3 291	4,08	3,08	3,92
GAZ			0	0,00	0,00	0,00	0	0	0	0,00	0,00	0,00						0	0,00	0,00	0,00
GONOW		1	1	0,00	0,17	0,01	0	11	11	0,00	0,17	0,02						0	0,00	0,00	0,00
HONDA	106		106	1,65	0,00	1,51	871	4	875	1,55	0,06	1,40				679	198	877	0,96	1,47	1,04
HYUNDAI	331		331	5,14	0,00	4,70	2 971	29	3 000	5,28	0,46	4,79	7.		7.	3 528	201	3 729	5,01	1,49	4,44
CHEVROLET	96		96	1,49	0,00	1,36	1 086	4	1 090	1,93	0,06	1,74				1 968	31	1 999	2,79	0,23	2,38
CHRYSLER		1	1	0,00	0,17	0,01	21	2	23	0,04	0,03	0,04				27	2	29	0,04	0,01	0,03
IVECO		47	47	0,00	7,83	0,67	2	230	232	0,00	3,64	0,37		8.		1	152	153	0,00	1,13	0,18
JAGUAR	3		3	0,05	0,00	0,04	42	0	42	0,07	0,00	0,07				40		40	0,06	0,00	0,05
JEEP	3		3	0,05	0,00	0,04	39	1	40	0,07	0,02	0,06				34	48	82	0,05	0,36	0,10
KIA	383	3	386	5,95	0,50	5,48	3 635	106	3 741	6,46	1,68	5,97	4.	12.	6.	5 445	483	5 928	7,73	3,58	7,06
LADA-VAZ	18		18	0,28	0,00	0,26	122	0	122	0,22	0,00	0,19				401	6	407	0,57	0,04	0,48
LANCIA	3		3	0,05	0,00	0,04	44	0	44	0,08	0,00	0,07				62		62	0,09	0,00	0,07
LAND ROVER	26		26	0,40	0,00	0,37	156	3	159	0,28	0,05	0,25				66	39	105	0,09	0,29	0,13
MAHINDRA			0	0,00	0,00	0,00	0	6	6	0,00	0,09	0,01						0	0,00	0,00	0,00
MAZDA	67		67	1,04	0,00	0,95	762	9	771	1,35	0,14	1,23				419	35	454	0,59	0,26	0,54
MERCEDES-BENZ	140	28	168	2,17	4,67	2,39	1 320	329	1 649	2,34	5,20	2,63	15.	7.	14.	823	859	1 682	1,17	6,36	2,00
MINI	13		13	0,20	0,00	0,18	75	0	75	0,13	0,00	0,12				26		26	0,04	0,00	0,03
MITSUBISHI	106	2	108	1,65	0,33	1,53	690	50	740	1,23	0,79	1,18				375	161	536	0,53	1,19	0,64
MITSUBISHI-FUSO		3	3	0,00	0,50	0,04	0	10	10	0,00	0,16	0,02					14	14	0,00	0,10	0,02
MULTICAR			0	0,00	0,00	0,00	0	0	0	0,00	0,00	0,00					4	4	0,00	0,03	0,00
NISSAN	163	52	215	2,53	8,67	3,05	1 137	194	1 331	2,02	3,07	2,13		9.		914	334	1 248	1,30	2,47	1,49
OPEL	326	10	336	5,06	1,67	4,77	2 241	83	2 324	3,98	1,31	3,71	11.	15.	12.	2 297	353	2 650	3,26	2,62	3,16
PEUGEOT	442	56	498	6,86	9,33	7,07	3 479	678	4 157	6,18	10,73	6,64	5.	4.	4.	5 348	1 305	6 653	7,59	9,67	7,92
PIAGGIO		4	4	0,00	0,67	0,06	0	11	11	0,00	0,17	0,02					9	9	0,00	0,07	0,01
PORSCHE	3		3	0,05	0,00	0,04	62	0	62	0,11	0,00	0,10				23	54	77	0,03	0,40	0,09
RENAULT	407	40	447	6,32	6,67	6,35	3 770	652	4 422	6,70	10,31	7,06	3.	5.	3.	8 523	674	9 197	12,10	4,99	10,96
RENAULT TRUCKS		1	1	0,00	0,17	0,01	0	21	21	0,00	0,33	0,03					46	46	0,00	0,34	0,05
SAAB	1		1	0,02	0,00	0,01	17	0	17	0,03	0,00	0,03				43	7	50	0,06	0,05	0,06
SEAT	172		172	2,67	0,00	2,44	1 494	11	1 505	2,65	0,17	2,40	14.		15.	1 824	144	1 968	2,59	1,07	2,34
SMART	1		1	0,02	0,00	0,01	9	0	9	0,02	0,00	0,01				6		6	0,01	0,00	0,01
SSANG YONG			0	0,00	0,00	0,00	0	4	4	0,00	0,06	0,01				6	27	33	0,01	0,20	0,04
SUBARU	15		15	0,23	0,00	0,21	239	0	239	0,42	0,00	0,38				182		182	0,26	0,00	0,22
SUZUKI	231		231	3,59	0,00	3,28	2 598	1	2 599	4,61	0,02	4,15	8.		11.	3 452	35	3 487	4,90	0,26	4,15
ŠKODA	1 353	19	1 372	21,00	3,17	19,48	10 840	1 206	12 046	19,25	19,08	19,24	1.	1.	1.	11 189	2 650	13 839	15,88	19,64	16,48
TOYOTA/LEXUS	221	11	232	3,43	1,83	3,29	2 526	94	2 620	4,49	1,49	4,18	9.	13.	10.	4 001	337	4 338	5,68	2,50	5,17
VOLVO	56		56	0,87	0,00	0,80	493	7	500	0,88	0,11	0,80				283	257	540	0,40	1,90	0,64
VW	459	60	519	7,13	10,00	7,37	4 031	432	4 463	7,16	6,83	7,13	2.	6.	2.	4 026	1 092	5 118	5,71	8,09	6,10
TOTAL	6 442	600	7 042	100,00	100,00	100,00	56 300	6 321	62 621	100,00	100,00	100,00				70 456	13 496	83 952	100,00	100,00	100,00

PREHLAD REGISTRACI NOVÝCH OSOBNÝCH AUTOMOBILOV V SLOVENSKEJ REPUBLIKE - podľa značiek, tried a modelov
THE REGISTRATION SURVEY OF NEW PASSENGER CARS IN SLOVAK REPUBLIC - by makes, classes and models

Hromadný dovoz

Official import

SC

01.-11./2010

Značka Make	A		B		C		CD		D		E		F		G1		G2		H1		H2		H3		H4		Total		
	Model	kusov	Model	kusov	Model	kusov	Model	kusov	Model	kusov	Model	kusov	Model	kusov	Model	kusov	Model	kusov	Model	kusov	Model	kusov	Model	kusov	Model	kusov		Model	kusov
ALFA ROMEO		0	MiTo	147	Giulietta	52	159 SW	2																				101	
AUDI		0	A1	180	A1 Avant/Allroad	100	A6 Avant	69	A7 Sportback	9																		1 114	
BMW		0		0	R1	122	R3 Touring	0	R5	235	R7	88	R3 coupe/cabrio	104	X1	110												1 866	
CADILLAC		0		0		0		0		0																		1	
CITROEN		0	C1	82	C2	995	C4	523	C5	158	C6	8																3 171	
DACIA		0		0	Logan	45	Duster	200																				970	
DODGE		0		0		0		0		0																		20	
Fiat		228	Grande Punto	340	Punto Classic	53	Bravo	255	Corma	4																		1 849	
FORD		0	Fiesta	843	Fusion	434	Focus Combi	251	Mondeo Combi	72																		2 436	
HONDA		0	Jazz	70	City	266	Accord	41	Legend	0																		871	
HYUNDAI		182	i20	553	Accent	314	Sonata	7	Grandeur	6																		2 971	
CHEVROLET		128	Aveo	371	Cruze	415	Lacetti	10	Lacetti SW	0																		1 086	
CHRYSLER		0		0		0	PT Cruiser	0	Sebring	2	300 C	1	Crossfire	0														21	
IVECO		0		0		0		0		0																			2
JAGUAR		0		0		0	X-Type	0	S-Type	2	XJ	5	XK	0															4
JEEP		0		0		0		0		0																			39
Kia		0	Picanto	65	Rio	255	cee'd	1505	Magentis	0	Oprius	0																3 635	
LADA-VAZ		0		0		0		0		0																			122
LANCIA		0	Ypsilon	7		0	Delta	31		0																			44
LAND ROVER		0		0		0		0		0																			156
MAZDA		0	M2	208	M3	258	M5	83		0																			762
MERCEDES-BENZ		0	A	150		0	C	138	E	181	S	40	SLK	2	GL	35	G	13											1 320
MINI		0	Mini Cooper	74	L-let	28	Lancer	158		0																			75
MITSUBISHI		0	Micra	65	Lida	11		0		0																			690
NISSAN		0	Juke	28	Qashqai	715		0		0																			1 137
PEUGEOT		0	Agilia	2	Astra 3	255	Insignia	244		0																			2 241
PORSCHE		0		0		0		0		0																			62
RENAULT		51	Clio Storia	19	Clio 3	238	Megane 3 Grand	322	Laguna	74																			3 770
SEAT		0	Ibiza	423	Leon	373	Exeo	46		0																			1 494
SMART		0	Fortwo	0		0		0		0																			9
Seang Yong		0		0		0		0		0																			0
SUBARU		0	Justy	1	Impreza	58	Legacy	14	Outback	38																			239
SUZUKI		28	Swift	649	Splash	0	SX 4	1680		0																			2 598
ŠKODA		0	Fabia 2 Combi	1915	Octavia Tour	570	Superb	2	Superb 2	233																			10 840
TOYOTA		42	Yaris	809	Corolla	155	Avenis	84	Lexus GS	9	Lexus LS	7	Lexus SC	0	RAV 4	294	Land Cruiser	79											2 526
LEXUS		0		0		0		0		0																			493
VOLVO		0		0		0		0		0																			0
VW		0	Polo	1064	Golf	675	Passat	206	Phaeton	0	Scirocco	25	Tiguan	0	Touareg	114	Touareg	141											4 031
TOTAL		1248		16274		20425		3897		736		203		458		6555		332		1691		3259		514		708		56 300	



PREHLAD REGISTRÁCII NOVÝCH MALÝCH ÚŽITKOVÝCH AUTOMOBILOV V SR - podľa značiek a modelov
THE REGISTRATION SURVEY OF NEW LIGHT COMMERCIAL VEHICLES IN SLOVAK REPUBLIC - by makes and models

Hromadný dovoz
Official import

11/2010

N

Značka	Make	N 1								Total
		do 3,5 t								
		Model	ks/pcs	Model	ks/pcs	Model	ks/pcs	Model	ks/pcs	
ALFA ROMEO		159		159 SW						0
AUDI		A3		A4 Avant/Allroad		A6		Q5		0
		A4		A5 Sportback		A6 Avant/Allroad		Q7		
BMW		R1	1	R5		X3				3
		R3		R5 Touring		X5	1			
		R3 Touring		X1		X6	1			
CADILLAC		Escalade		BLS		SRX				0
CITROEN		Berlingo	9	C4		Grand C4 Picasso		Xsara Picasso		92
		Berlingo 2	6	C4 Picasso		Jumper	62			
		C-Crosser		C5		Jumpy	13			
		C3 Picasso		C5 Tourer		Nemo	2			
DACIA		Logan		Logan Van	5	Sandero				6
		Logan MCV		Pick-up	1					
DODGE		Nitro		Caliber		Journey	1			1
DONGFENG		K01								0
EFFEDI		Gasolone								0
FIAT		Bravo		Doblo Cargo	16	Fiorino	13	Scudo	8	111
		Croma		Ducato	74	Grande Punto		Strada		
FORD		C-Max		Fiesta		Mondeo		Tourneo		49
		Focus		Galaxy		Mondeo Combi		Transit	24	
		Focus Combi		Kuga		Ranger	2	Transit Connect	23	
GAZ		Gazelle								0
GONOW		GA200	1	GX6						1
HONDA		Accord Tourer		CR-V						0
HYUNDAI		i30		ix35		Santa Fe		H 1		0
		i30 cw		ix55		Tucson				
CHEVROLET		Captiva		Lacetti		Lacetti SW				0
CHRYSLER		300C Touring	1							1
IVECO		Daily	47	Massif						47
JEEP		Commander		Grand Cherokee		Patriot				0
		Compass		Cherokee		Wrangler				
KIA		Carens		cee'd		K2900	3	Sportage		3
		Carnival		cee'd sw		Sorento				
LADA-VAZ		Niva								0
LAND ROVER		Defender		Discovery 4		Range Rover				0
		Discovery 3		Freelander 2		Range Rover Sp.				
MAHINDRA		Goa								0
MAZDA		BT 50		M3		M6				0
		CX-7		M5		M6 Wagon				
MERCEDES-BENZ		A	1	E		GLK		Sprinter	22	28
		B		E Combi		ML		Viano		
		C		G		R		Vito	5	
		C Combi		GL		S		Unimog		
MINI		Mini Cooper								0
MITSUBISHI		Grandis		L200	2	Pajero				2
		Lancer		Outlander						
MITSUBISHI-FUSO		Canter	3							3
MULTICAR		M 26/30		Fumo		Transline		Profiline		0
NISSAN		Atleon		Murano		Pathfinder		Primastar		52
		Cabstar	2	Navara	44	Patrol		Qashqai		
OPEL		Interstar		NV200		Pick up	6	X-Trail		10
		Astra 3		Antara		Insignia		Movano	3	
		Astra 3 Combi		Combo	3	Insignia ST		Vivaro	4	
PEUGEOT		Astra 4		Corsa 4		Meriva		Zafira		56
		207		3008		Expert	5	Partner 2	1	
		207 SW		4007		Bipper	2	407 SW		
		308		407		Boxer	46			
PIAGGIO		Porter/Quarqo		Maxxi Pick Up	4					4
PORSCHE		Cayenne								0
RENAULT		Clio 3		Kangoo		Laguna Grand.		Megane Grand.		40
		Clio 3 Grandtour	1	Kangoo 2	9	Master	26	Modus		
		Espace		Koleos		Megane 3		Scenic		
		Grand Scenic		Laguna		Megane 3 Grand.		Trafic	4	
RENAULT Trucks		Mascott	1	Master		Maxity				1
SAAB		9-3								0
SEAT		Alhambra		Altea XL		Exeo ST		Leon		0
		Altea		Exeo		Ibiza		Toledo		
SSANG YONG		Actyon		Kyron		Rexton				0
SUZUKI		Grand Vitara		Jimny		Splash				0
ŠKODA		Fabia 2		Octavia 2 Combi	9	Praktik	6	Superb 2 Combi	2	19
		Fabia 2 Combi		Octavia Tour		Roomster	1	Yeti		
		Octavia 2		Octavia Tour C.		Superb 2	1			
TOYOTA / LEXUS		Avensis Vagon	2	Hilux	7	Land Cruiser		Rav 4		11
		Hiace	2	Land Cruiser V8		Lexus RX		Verso		
VOLVO		V50		XC60		XC90				0
		V70		XC70						
VW		Caddy	11	Golf		Passat		Tiguan		60
		Amarok		Golf 6		Passat Variant	1	Touareg		
		Crafter	4	Golf Variant		Polo		Touran		
		Fox		Multivan		Sharan		Transporter	44	
TOTAL			92		174		194		140	600

PREHLAD REGISTRÁCII NOVÝCH MALÝCH ÚŽITKOVÝCH AUTOMOBILOV V SR - podľa značiek a modelov
THE REGISTRATION SURVEY OF NEW LIGHT COMMERCIAL VEHICLES IN SLOVAK REPUBLIC - by makes and models

Hromadný dovoz
Official import


01.-11./2010

N

Značka	Make	N 1								Total
		do 3,5 t								
		Model	ks/pcs	Model	ks/pcs	Model	ks/pcs	Model	ks/pcs	
ALFA ROMEO		159	1	159 SW	2		0		0	3
AUDI		A3	28	A4 Avant/Allroad	41	A6	0	Q5	40	177
		A4	0	A5 Sportback	30	A6 Avant/Allroad	23	Q7	15	
BMW		R1	8	R5	4	X3	9		0	76
		R3	0	R5 Touring	0	X5	26		0	
		R3 Touring	2	X1	3	X6	24		0	
CADILLAC		Escalade	0	BLS	0	SRX	0		0	0
CITROEN		Berlingo	74	C4	0	Grand C4 Picasso	0	Xsara Picasso	1	724
		Berlingo 2	84	C4 Picasso	5	Jumper	474		0	
		C-Crosser	0	C5	1	Jumpy	60		0	
		C3 Picasso	6	C5 Tourer	1	Nemo	18		0	
		Logan	0	Logan Van	50	Sandero	8		0	88
		Logan MCV	13	Pick-up	17		0		0	
		Nitro	1	Caliber	0	Journey	2		0	
		K01	3		0		0		0	
		Gasolone	0		0		0		0	
FIAT		Bravo	0	Doblo Cargo	253	Fiorino	98	Scudo	34	873
		Croma	0	Ducato	486	Grande Punto	2	Strada	0	
FORD		C-Max	1	Fiesta	0	Mondeo	0	Tourneo	23	186
		Focus	0	Galaxy	0	Mondeo Combi	1	Transit	94	
		Focus Combi	1	Kuga	1	Ranger	27	Transit Connect	38	
GAZ		Gazelle	0		0		0		0	0
GONOW		GA200	9	CX6	2		0		0	11
HONDA		Accord Tourer	0	CR-V	4		0		0	4
HYUNDAI		i30	0	ix35	0	Santa Fe	3	H 1	17	29
		i30 cw	0	ix55	9	Tucson	0		0	
CHEVROLET		Captiva	4	Lacetti	0	Lacetti SW	0		0	4
CHRYSLER		300C Touring	2		0		0		0	2
IVECO		Daily	229	Massif	1		0		0	230
JEEP		Commander	0	Grand Cherokee	1	Patriot	0		0	1
		Compass	0	Cherokee	0	Wrangler	0		0	
KIA		Carens	4	cee'd	26	K2900	60	Sportage	13	106
		Carnival	0	cee'd sw	0	Sorento	3		0	
LADA-VAZ		Niva	0		0		0		0	0
LAND ROVER		Defender	3	Discovery 4	0	Range Rover	0		0	3
		Discovery 3	0	Freelander 2	0	Range Rover Sp.	0		0	
MAHINDRA		Goa	6		0		0		0	6
MAZDA		BT 50	6	M3	1	M6	0		0	9
		CX-7	1	M5	0	M6 Wagon	1		0	
MERCEDES-BENZ		A	6	E	1	GLK	28	Sprinter	200	329
		B	8	E Combi	1	ML	18	Viano	5	
		C	2	G	3	R	1	Vito	53	
		C Combi	2	GL	1	S	0	Unimog	0	
MINI		Mini Cooper	0		0		0		0	0
MITSUBISHI		Grandis	0	L200	44	Pajero	1		0	50
		Lancer	1	Outlander	4		0		0	
MITSUBISHI-FUSO		Canter	10		0		0		0	10
MULTICAR		M 26/30	0	Fumo	0	Transline	0	Profiline	0	0
NISSAN		Atleon	0	Murano	0	Pathfinder	8	Primastar	2	194
		Cabstar	19	Navara	122	Patrol	0	Qashqai	7	
		Interstar	4	NV200	6	Pick up	22	X-Trail	4	
OPEL		Astra 3	0	Antara	0	Insignia	0	Movano	6	83
		Astra 3 Combi	15	Combo	34	Insignia ST	0	Vivaro	16	
		Astra 4	0	Corsa 4	7	Meriva	0	Zafira	5	
PEUGEOT		207	4	3008	7	Expert	30	Partner 2	86	678
		207 SW	1	4007	0	Bipper	32	407 SW	1	
		308	7	407	3	Boxer	454		0	
		308 SW	9	807	0	Partner	44		0	
PIAGGIO		Porter/Quargo	1	Maxxi Pick Up	10		0		0	11
PORSCHE		Cayenne	0		0		0		0	0
RENAULT		Clio 3	4	Kangoo	12	Laguna Grand.	11	Megane Grand.	3	652
		Clio 3 Grandtour	39	Kangoo 2	96	Master	336	Modus	0	
		Espace	2	Koleos	6	Megane 3	24	Scenic	7	
		Grand Scenic	20	Laguna	1	Megane 3 Grand.	33	Trafic	58	
RENAULT Trucks		Mascott	9	Master	11	Maxity	1		0	21
Saab		9-3	0		0		0		0	0
SEAT		Alhambra	2	Altea XL	2	Exeo ST	0	Leon	2	11
		Altea	3	Exeo	1	Ibiza	1	Toledo	0	
SSANG YONG		Actyon	1	Kyron	1	Rexton	2		0	4
SUZUKI		Grand Vitara	1	Jimny	0	Splash	0		0	1
ŠKODA		Fabia 2	38	Octavia 2 Combi	699	Praktik	53	Superb 2 Combi	87	1 206
		Fabia 2 Combi	102	Octavia Tour	0	Roomster	63	Yeti	99	
		Octavia 2	2	Octavia Tour C.	40	Superb 2	23		0	
TOYOTA / LEXUS		Avensis Vagon	4	Hilux	50	Land Cruiser	26	Rav 4	4	94
		Hiace	8	Land Cruiser V8	0	Lexus RX	0	Verso	2	
VOLVO		V50	1	XC60	4	XC90	2		0	7
		V70	0	XC70	0		0		0	
VW		Caddy	159	Golf	18	Passat	6	Tiguan	25	432
		Amarok	2	Golf 6	2	Passat Variant	40	Touareg	1	
		Crafter	46	Golf Variant	2	Polo	1	Touran	23	
		Fox	1	Multivan	1	Sharan	0	Transporter	105	
TOTAL			1019		2127		2 099		1 076	6 321

PREHĽAD REGISTRÁCIÍ NOVÝCH NÁKLADNÝCH AUTOMOBILOV V SR - kategória N2 (3,5 - 12 t)

The registration survey of commercial vehicles in Slovak Republic - category N2 (3,5 - 12 t)

 ZNAČKA / MAKE	November 2010 November 2010				KUMULATÍV 01.-11./2010 Cumulativ 01.-11./2010				01.-11./2009	
	ks/pcs	ks/pcs	ks/pcs	%	ks/pcs	ks/pcs	ks/pcs	%	ks/pcs	%
	Import N	Reexport	Σ	podiel N	Import N	Reexport	Σ	podiel N	Import N	podiel N
AVIA	2		2	4,65	20	0	20	4,96	33	8,85
BSI			0	0,00	0	0	0	0,00	1	0,27
Bucher Schorling			0	0,00	0	0	0	0,00	2	0,54
DAF	2		2	4,65	16	0	16	3,97	17	4,56
FIAT			0	0,00	1	0	1	0,25		0,00
IVECO	18		18	41,86	220	0	220	54,59	154	41,29
MAN	3		3	6,98	47	0	47	11,66	25	6,70
Mercedes-Benz	6		6	13,95	38	0	38	9,43	39	10,46
Mitsubishi-Fuso	5		5	11,63	22	0	22	5,46	35	9,38
Multicar			0	0,00	0	0	0	0,00	1	0,27
NISSAN			0	0,00	1	0	1	0,25	6	1,61
PEUGEOT			0	0,00	1	0	1	0,25	1	0,27
RENAULT Trucks	6		5	13,95	32	0	32	7,94	51	13,67
VOLVO	1		1	2,33	3	0	3	0,74	6	1,61
VW			0	0,00	2	0	2	0,50	2	0,54
TOTAL	43	0	43	100,00	403	0	403	100,00	373	100,00

N2a

3,5 - 6 t

PREHĽAD REGISTRÁCIÍ NOVÝCH NÁKLADNÝCH AUTOMOBILOV V SR - kategória N2 - segment N2a

The registration survey of commercial vehicles in Slovak Republic - category N2 - segment N2a

ZNAČKA / Make	November 2010 November 2010				KUMULATÍV 01.-11./2010 Cumulativ 01.-11./2010				01.-11./2009	
	ks/pcs	ks/pcs	ks/pcs	%	ks/pcs	ks/pcs	ks/pcs	%	ks/pcs	%
	Import N	Reexport	Σ	podiel N	Import N	Reexport	Σ	podiel N	Import N	podiel N
Bucher Schorling			0	0,00	0	0	0	0,00	1	5,00
FIAT			0	0,00	1	0	1	3,45		0,00
IVECO			0	0,00	13	0	13	44,83	11	55,00
Mercedes-Benz			0	0,00	10	0	10	34,48	2	10,00
Mitsubishi-Fuso			0	0,00	1	0	1	3,45		0,00
Multicar			0	0,00	0	0	0	0,00	1	5,00
NISSAN			0	0,00	0	0	0	0,00	2	10,00
PEUGEOT			0	0,00	1	0	1	3,45	1	5,00
RENAULT Trucks	1		1	100,00	1	0	1	3,45	0	0,00
VW			0	0,00	2	0	2	6,90	2	10,00
TOTAL	1	0	1	100,00	29	0	29	100,00	20	100,00

N2b

6-12 t


PREHĽAD REGISTRÁCIÍ NOVÝCH NÁKLADNÝCH AUTOMOBILOV V SR - kategória N2 - segment N2b

The registration survey of commercial vehicles in Slovak Republic - category N2 - segment N2b

ZNAČKA / Make	November 2010 November 2010				KUMULATÍV 01.-11./2010 Cumulativ 01.-11./2010				01.-11./2009	
	ks/pcs	ks/pcs	ks/pcs	%	ks/pcs	ks/pcs	ks/pcs	%	ks/pcs	%
	Import N	Reexport	Σ	podiel N	Import N	Reexport	Σ	podiel N	Import N	podiel N
AVIA	2		2	4,76	20	0	20	5,35	33	9,35
BSI			0	0,00	0	0	0	0,00	1	0,28
Bucher Schorling			0	0,00	0	0	0	0,00	1	0,28
DAF	2		2	4,76	16	0	16	4,28	17	4,82
IVECO	18		18	42,86	207	0	207	55,35	143	40,51
MAN	3		3	7,14	47	0	47	12,57	25	7,08
Mercedes-Benz	6		6	14,29	28	0	28	7,49	37	10,48
Mitsubishi-Fuso	5		5	11,90	21	0	21	5,61	35	9,92
NISSAN			0	0,00	1	0	1	0,27	4	1,13
RENAULT Trucks	5		5	11,90	31	0	31	8,29	51	14,45
VOLVO	1		1	2,38	3	0	3	0,80	6	1,70
TOTAL	42	0	42	100,00	374	0	374	100,00	353	100,00

PREHĽAD REGISTRÁCIÍ NOVÝCH NÁKLADNÝCH AUTOMOBILOV V SR - kategória N3 (nad 12 t)

The registration survey of commercial vehicles in Slovak Republic - category N3 (nad 12 t)

 N3	11/2010									
	November 2010				KUMULATÍV 01.-11./2010				01.-11./2009	
	ks/pcs	ks/pcs	ks/pcs	%	ks/pcs	ks/pcs	ks/pcs	%	ks/pcs	%
ZNAČKA / Make	Import N	Reexport	Σ	podiel N	Import N	Reexport	Σ	podiel N	Import N	podiel N
DAF	24		24	10,17	156	7	149	9,12	123	12,09
IVECO	11		11	4,66	167	0	167	10,22	183	17,99
Liebherr			0	0,00	0	0	0	0,00	138	13,57
MAN	44		44	18,64	218	0	218	13,34		0,00
Mercedes-Benz	33		33	13,98	314	7	307	18,79	165	16,22
NISSAN			0	0,00	0	0	0	0,00	1	0,10
RENAULT Trucks	11		11	4,66	101	0	101	6,18	135	13,27
SCANIA	67		67	28,39	338	0	338	20,69	138	13,57
TATRA	2		2	0,85	6	0	6	0,37	25	2,46
VOLVO	44		44	18,64	348	0	348	21,30	109	10,72
TOTAL	236	0	236	100,00	1648	14	1634	100,00	1017	100,00

N3a

12-17 999 kg

PREHĽAD REGISTRÁCIÍ NOVÝCH NÁKLADNÝCH AUTOMOBILOV V SR - kategória N3 - segment N3a

The registration survey of commercial vehicles in Slovak Republic - category N3 - segment N3a

N3a 12-17 999 kg	11/2010									
	November 2010				KUMULATÍV 01.-11./2010				01.-11./2009	
	ks/pcs	ks/pcs	ks/pcs	%	ks/pcs	ks/pcs	ks/pcs	%	ks/pcs	%
ZNAČKA / Make	Import N	Reexport	Σ	podiel N	Import N	Reexport	Σ	podiel N	Import N	podiel N
DAF			0	0,00	3	0	3	7,50	2	4,65
IVECO			0	0,00	3	0	3	7,50	5	11,63
MAN			0	0,00	3	0	3	7,50	2	4,65
Mercedes-Benz			0	0,00	18	1	17	42,50	21	48,84
NISSAN			0	0,00	0	0	0	0,00	1	2,33
RENAULT Trucks	2		2	66,67	11	0	11	27,50	12	27,91
VOLVO	1		1	33,33	3	0	3	7,50		0,00
TOTAL	3	0	3	100,00	41	1	40	100,00	43	100,00

N3b

nad 17999 kg


PREHĽAD REGISTRÁCIÍ NOVÝCH NÁKLADNÝCH AUTOMOBILOV V SR - kategória N3 - segment N3b

The registration survey of commercial vehicles in Slovak Republic - category N3 - segment N3b

N3b nad 17999 kg	11/2010									
	November 2010				KUMULATÍV 01.-11./2010				01.-11./2009	
	ks/pcs	ks/pcs	ks/pcs	%	ks/pcs	ks/pcs	ks/pcs	%	ks/pcs	%
ZNAČKA / Make	Import N	Reexport	Σ	podiel N	Import N	Reexport	Σ	podiel N	Import N	podiel N
DAF	24		24	10,30	153	7	146	9,16	121	12,42
IVECO	11		11	4,72	164	0	164	10,29	178	18,28
Liebherr			0	0,00	0	0	0	0,00		0,00
MAN	44		44	18,88	215	0	215	13,49	136	13,96
Mercedes-Benz	33		33	14,16	296	6	290	18,19	144	14,78
RENAULT Trucks	9		9	3,86	90	0	90	5,65	123	12,63
SCANIA	67		67	28,76	338	0	338	21,20	138	14,17
TATRA	2		2	0,86	6	0	6	0,38	25	2,57
VOLVO	43		43	18,45	345	0	345	21,64	109	11,19
TOTAL	233	0	233	100,00	1607	13	1594	100,00	974	100,00

Počty za značky DAF a Mercedes-Benz boli v kumulatívne znížené o 7 ks vozidiel za každú značku, keďže boli v marci a majú reexportované.

PREHĽAD REGISTRÁCIÍ NOVÝCH AUTOBUSOV - kategória M2 (3,5 - 6 t)

 ZNAČKA / Make	November 2010 November 2010				KUMULATIV 01.-11./2010 Cumulativ 01.-11./2010				01.-11./2009	
	ks/pcs	ks/pcs	ks/pcs	%	ks/pcs	ks/pcs	ks/pcs	%	ks/pcs	%
	Import N	Reexport	Σ	podiel N	Import N	Reexport	Σ	podiel N	Import N	podiel N
FIAT			0	0,00	2	0	2	12,50		0,00
Mercedes-Benz			0	0,00	4	0	4	25,00	6	27,27
OPEL			0	0,00	0	0	0	0,00	3	13,64
PEUGEOT			0	0,00	1	0	1	6,25	4	18,18
RENAULT	1		1	100,00	9	0	9	56,25	9	40,91
TOTAL	1	0	1	100,00	16	0	16	100,00	22	100,00

PREHĽAD REGISTRÁCIÍ NOVÝCH AUTOBUSOV - kategória M3 (nad 6 t)

ZNAČKA / Make	November 2010 November 2010				KUMULATIV 01.-11./2010 Cumulativ 01.-11./2010				01.-11./2009	
	ks/pcs	ks/pcs	ks/pcs	%	ks/pcs	ks/pcs	ks/pcs	%	ks/pcs	%
	Import N	Reexport	Σ	podiel N	Import N	Reexport	Σ	podiel N	Import N	podiel N
IRISBUS	10		10	30,30	175	0	175	47,17	361	67,35
ISUZU			0	0,00	3	0	3	0,81	1	0,19
MAN			0	0,00	4	0	4	1,08	6	1,12
Mercedes Benz			0	0,00	32	0	32	8,63	9	1,68
Neoplan			0	0,00	0	0	0	0,00	1	0,19
Novoplan			0	0,00	9	0	9	2,43	36	6,72
SCANIA			0	0,00	8	0	8	2,16	7	1,31
SETRA			0	0,00	2	0	2	0,54	1	0,19
SOR	23		23	69,70	124	0	124	33,42	94	17,54
TEDOM			0	0,00	10	0	10	2,70	20	3,73
TROLIGA BUS			0	0,00	0	0	0	0,00		0,00
Yutong			0	0,00	4	0	4	1,08		0,00
VOLVO			0	0,00	0	0	0	0,00		0,00
TOTAL	33	0	33	100,00	371	0	371	100,00	536	100,00