



PREHĽAD REGISTRÁCIÍ NOVÝCH OSOBNÝCH A MALÝCH ÚŽITKOVÝCH AUTOMOBILOV V SR
The registration survey of new passenger cars and light commercial vehicles in SR

Oficiálny dovoz
Official import

SC

11/2009

ZNAČKA / MAKE	November 2009						Kumulatív 01.-11./2009						Kumulatív 01.-11./2008					
	November 2009						Cumulativ 01.-11./2009						Cumulativ 01.-11./2008					
	ks	ks	ks	%	%	%	ks	ks	ks	%	%	%	ks	ks	ks	%	%	%
	M1	N1	Σ	podiel M1	podiel N1	Σ	M1	N1	Σ	podiel M1	podiel N1	Σ	M1	N1	Σ	M1	N1	Σ
ALFA ROMEO	8	2	10	0,22	0,13	0,19	156	15	171	0,22	0,11	0,20	140	18	158	0,22	0,07	0,18
AUDI	53	83	136	1,45	5,44	2,63	729	630	1 359	1,03	4,67	1,62	1 004	806	1 810	1,58	3,35	2,06
BMW	160	86	246	4,39	5,63	4,76	579	702	1 281	0,82	5,20	1,53	561	872	1 433	0,88	3,62	1,63
CADILLAC			0	0,00	0,00	0,00	2	3	5	0,00	0,02	0,01	7	5	12	0,01	0,02	0,01
CITROEN	207	92	299	5,68	6,02	5,78	4 604	1 246	5 850	6,53	9,23	6,97	3 814	2 016	5 830	5,99	8,38	6,65
DACIA	98	21	119	2,69	1,38	2,30	2 205	137	2 342	3,13	1,02	2,79	1 250	225	1 475	1,96	0,93	1,68
DODGE	3	2	5	0,08	0,13	0,10	34	13	47	0,05	0,10	0,06	73	9	82	0,11	0,04	0,09
FIAT	164	89	253	4,50	5,83	4,89	3 261	777	4 038	4,63	5,76	4,81	2 726	1 471	4 197	4,28	6,11	4,78
FORD	180	43	223	4,94	2,82	4,31	2 875	416	3 291	4,08	3,08	3,92	3 701	763	4 464	5,81	3,17	5,09
GAZ			0	0,00	0,00	0,00	0	0	0	0,00	0,00	0,00		1	1	0,00	0,00	0,00
HONDA	56	40	96	1,54	2,62	1,86	679	198	877	0,96	1,47	1,04	997	443	1 440	1,57	1,84	1,64
HYUNDAI	128	15	143	3,51	0,98	2,77	3 528	201	3 729	5,01	1,49	4,44	2 144	490	2 634	3,37	2,04	3,00
CHEVROLET	99	1	100	2,72	0,07	1,93	1 968	31	1 999	2,79	0,23	2,38	1 602	63	1 665	2,52	0,26	1,90
CHRYSLER	3		3	0,08	0,00	0,06	27	2	29	0,04	0,01	0,03	38	8	46	0,06	0,03	0,05
IVECO		9	9	0,00	0,59	0,17	1	152	153	0,00	1,13	0,18		330	330	0,00	1,37	0,38
JAGUAR	4		4	0,11	0,00	0,08	40	0	40	0,06	0,00	0,05	46		46	0,07	0,00	0,05
JEEP	2	2	4	0,05	0,13	0,08	34	48	82	0,05	0,36	0,10	82	29	111	0,13	0,12	0,13
KIA	206	55	261	5,65	3,60	5,05	5 445	483	5 928	7,73	3,58	7,06	3 583	1 314	4 897	5,63	5,46	5,58
LADA-VAZ	11		11	0,30	0,00	0,21	401	6	407	0,57	0,04	0,48	132	9	141	0,21	0,04	0,16
LANCIA	4		4	0,11	0,00	0,08	62	0	62	0,09	0,00	0,07	29		29	0,05	0,00	0,03
LAND ROVER	11	6	17	0,30	0,39	0,33	66	39	105	0,09	0,29	0,13	50	74	124	0,08	0,31	0,14
MAZDA	23	2	25	0,63	0,13	0,48	419	35	454	0,59	0,26	0,54	1 011	200	1 211	1,59	0,83	1,38
MERCEDES-BENZ	54	80	134	1,48	5,24	2,59	823	859	1 682	1,17	6,36	2,00	1 108	1 485	2 593	1,74	6,17	2,96
MINI	2		2	0,05	0,00	0,04	26	0	26	0,04	0,00	0,03	32	3	35	0,05	0,01	0,04
MITSUBISHI	18	17	35	0,49	1,11	0,68	375	161	536	0,53	1,19	0,64	364	285	649	0,57	1,18	0,74
MITSUBISHI-FUSO		2	2	0,00	0,13	0,04	0	14	14	0,00	0,10	0,02		25	25	0,00	0,10	0,03
MULTICAR			0	0,00	0,00	0,00	0	4	4	0,00	0,03	0,00		15	15	0,00	0,06	0,02
NISSAN	114	30	144	3,13	1,96	2,79	914	334	1 248	1,30	2,47	1,49	1 183	366	1 549	1,86	1,52	1,77
OPEL	89	45	134	2,44	2,95	2,59	2 297	353	2 650	3,26	2,62	3,16	2 454	781	3 235	3,86	3,25	3,69
PEUGEOT	198	143	341	5,44	9,36	6,60	5 348	1 305	6 653	7,59	9,67	7,92	4 198	2 062	6 260	6,60	8,57	7,14
PIAGGIO			0	0,00	0,00	0,00	0	9	9	0,00	0,07	0,01		7	7	0,00	0,03	0,01
PORSCHE	2	1	3	0,05	0,07	0,06	23	54	77	0,03	0,40	0,09	34	60	94	0,05	0,25	0,11
RENAULT	289	106	395	7,93	6,94	7,64	8 523	674	9 197	12,10	4,99	10,96	4 055	1 357	5 412	6,37	5,64	6,17
RENAULT TRUCKS		4	4	0,00	0,26	0,08	0	46	46	0,00	0,34	0,05		56	56	0,00	0,23	0,06
SAAB	4		4	0,11	0,00	0,08	43	7	50	0,06	0,05	0,06	65	16	81	0,10	0,07	0,09
SANTANA			0	0,00	0,00	0,00	0	0	0	0,00	0,00	0,00			0	0,00	0,00	0,00
SEAT	83	11	94	2,28	0,72	1,82	1 824	144	1 968	2,59	1,07	2,34	1 663	419	2 082	2,61	1,74	2,37
SMART			0	0,00	0,00	0,00	6	0	6	0,01	0,00	0,01	31		31	0,05	0,00	0,04
SSANG YONG			0	0,00	0,00	0,00	6	27	33	0,01	0,20	0,04	17	51	68	0,03	0,21	0,08
SUBARU	13		13	0,36	0,00	0,25	182	0	182	0,26	0,00	0,22	152		152	0,24	0,00	0,17
SUZUKI	205	8	213	5,63	0,52	4,12	3 452	35	3 487	4,90	0,26	4,15	4 900		4 900	7,70	0,00	5,59
ŠKODA	570	369	939	15,65	24,17	18,16	11 189	2 650	13 839	15,88	19,64	16,48	12 443	4 368	16 811	19,55	18,15	19,17
TOYOTA/LEXUS	252	43	295	6,92	2,82	5,71	4 001	337	4 338	5,68	2,50	5,17	2 990	497	3 487	4,70	2,07	3,98
VOLVO	18	20	38	0,49	1,31	0,74	283	257	540	0,40	1,90	0,64	297	175	472	0,47	0,73	0,54
VW	312	100	412	8,56	6,55	7,97	4 026	1 092	5 118	5,71	8,09	6,10	4 671	2 891	7 562	7,34	12,01	8,62
TOTAL	3 643	1 527	5 170	100,00	100,00	100,00	70 456	13 496	83 952	100,00	100,00	100,00	63 647	24 065	87 712	100,00	100,00	100,00

PREHLAD REGISTRÁCIÍ NOVÝCH OSOBNÝCH AUTOMOBÍLOV V SLOVENSKEJ REPUBLIKE - podľa značiek, tried a modelov
 THE REGISTRATION SURVEY OF NEW PASSENGER CARS IN SLOVAK REPUBLIC - by makes, classes and models

Hromadný dovoz
 Official import SC 01-11/2009

Značka Make	A		B		C		CD		D		E		F		G		H1		H2		H3		H4		Total	
	Mini		male/Small		Nižšia str/Low middle		Stredná/Middle		Vys. str./High mid.		Luxusná/Luxury		Športové/Sports		Terénne 4x4/Off road		MPV male/Small		MPV n.str./Low mid.		MPV stredná/Middle		MPV veľké/Large			
	Model	ks/pcs	Model	ks/pcs	Model	ks/pcs	Model	ks/pcs	Model	ks/pcs	Model	ks/pcs	Model	ks/pcs	Model	ks/pcs	Model	ks/pcs	Model	ks/pcs	Model	ks/pcs	Model	ks/pcs		
ALFA ROMEO	0	0	0	0	0	0	0	0	0	0	0	0	0	0	0	0	0	0	0	0	0	0	0	0	0	156
AUDI	0	0	0	0	0	0	0	0	0	0	0	0	0	0	0	0	0	0	0	0	0	0	0	0	0	729
BMW	0	0	0	0	0	0	0	0	0	0	0	0	0	0	0	0	0	0	0	0	0	0	0	0	0	579
CADILLAC	0	0	0	0	0	0	0	0	0	0	0	0	0	0	0	0	0	0	0	0	0	0	0	0	0	2
CITROEN	0	0	0	0	0	0	0	0	0	0	0	0	0	0	0	0	0	0	0	0	0	0	0	0	0	4604
DACIA	0	0	0	0	0	0	0	0	0	0	0	0	0	0	0	0	0	0	0	0	0	0	0	0	0	2205
DODGE	0	0	0	0	0	0	0	0	0	0	0	0	0	0	0	0	0	0	0	0	0	0	0	0	0	34
Fiat	0	0	0	0	0	0	0	0	0	0	0	0	0	0	0	0	0	0	0	0	0	0	0	0	0	3261
FORD	0	0	0	0	0	0	0	0	0	0	0	0	0	0	0	0	0	0	0	0	0	0	0	0	0	2875
HONDA	0	0	0	0	0	0	0	0	0	0	0	0	0	0	0	0	0	0	0	0	0	0	0	0	0	679
HYUNDAI	0	0	0	0	0	0	0	0	0	0	0	0	0	0	0	0	0	0	0	0	0	0	0	0	0	3528
CHEVROLET	0	0	0	0	0	0	0	0	0	0	0	0	0	0	0	0	0	0	0	0	0	0	0	0	0	1968
CHRYSLER	0	0	0	0	0	0	0	0	0	0	0	0	0	0	0	0	0	0	0	0	0	0	0	0	0	27
IVECO	0	0	0	0	0	0	0	0	0	0	0	0	0	0	0	0	0	0	0	0	0	0	0	0	0	1
JAGUAR	0	0	0	0	0	0	0	0	0	0	0	0	0	0	0	0	0	0	0	0	0	0	0	0	0	40
JEEP	0	0	0	0	0	0	0	0	0	0	0	0	0	0	0	0	0	0	0	0	0	0	0	0	0	34
Kia	0	0	0	0	0	0	0	0	0	0	0	0	0	0	0	0	0	0	0	0	0	0	0	0	0	5445
LADA-VAZ	0	0	0	0	0	0	0	0	0	0	0	0	0	0	0	0	0	0	0	0	0	0	0	0	0	401
LANCIA	0	0	0	0	0	0	0	0	0	0	0	0	0	0	0	0	0	0	0	0	0	0	0	0	0	62
LAND ROVER	0	0	0	0	0	0	0	0	0	0	0	0	0	0	0	0	0	0	0	0	0	0	0	0	0	66
MAZDA	0	0	0	0	0	0	0	0	0	0	0	0	0	0	0	0	0	0	0	0	0	0	0	0	0	419
MERCEDES-BENZ	0	0	0	0	0	0	0	0	0	0	0	0	0	0	0	0	0	0	0	0	0	0	0	0	0	823
MINI	0	0	0	0	0	0	0	0	0	0	0	0	0	0	0	0	0	0	0	0	0	0	0	0	0	26
MITSUBISHI	0	0	0	0	0	0	0	0	0	0	0	0	0	0	0	0	0	0	0	0	0	0	0	0	0	375
NISSAN	0	0	0	0	0	0	0	0	0	0	0	0	0	0	0	0	0	0	0	0	0	0	0	0	0	914
OPEL	0	0	0	0	0	0	0	0	0	0	0	0	0	0	0	0	0	0	0	0	0	0	0	0	0	2297
PEUGEOT	0	0	0	0	0	0	0	0	0	0	0	0	0	0	0	0	0	0	0	0	0	0	0	0	0	5348
PORSCHE	0	0	0	0	0	0	0	0	0	0	0	0	0	0	0	0	0	0	0	0	0	0	0	0	0	23
RENAULT	0	0	0	0	0	0	0	0	0	0	0	0	0	0	0	0	0	0	0	0	0	0	0	0	0	8523
SAAB	0	0	0	0	0	0	0	0	0	0	0	0	0	0	0	0	0	0	0	0	0	0	0	0	0	43
SANTANA	0	0	0	0	0	0	0	0	0	0	0	0	0	0	0	0	0	0	0	0	0	0	0	0	0	0
SEAT	0	0	0	0	0	0	0	0	0	0	0	0	0	0	0	0	0	0	0	0	0	0	0	0	0	1824
SMART	0	0	0	0	0	0	0	0	0	0	0	0	0	0	0	0	0	0	0	0	0	0	0	0	0	6
Ssang Yong	0	0	0	0	0	0	0	0	0	0	0	0	0	0	0	0	0	0	0	0	0	0	0	0	0	0
SUBARU	0	0	0	0	0	0	0	0	0	0	0	0	0	0	0	0	0	0	0	0	0	0	0	0	0	182
SUZUKI	0	0	0	0	0	0	0	0	0	0	0	0	0	0	0	0	0	0	0	0	0	0	0	0	0	3452
ŠKODA	0	0	0	0	0	0	0	0	0	0	0	0	0	0	0	0	0	0	0	0	0	0	0	0	0	11189
TOYOTA	0	0	0	0	0	0	0	0	0	0	0	0	0	0	0	0	0	0	0	0	0	0	0	0	0	4001
LEXUS	0	0	0	0	0	0	0	0	0	0	0	0	0	0	0	0	0	0	0	0	0	0	0	0	0	0
VOLVO	0	0	0	0	0	0	0	0	0	0	0	0	0	0	0	0	0	0	0	0	0	0	0	0	0	283
VW	0	0	0	0	0	0	0	0	0	0	0	0	0	0	0	0	0	0	0	0	0	0	0	0	0	4026
TOTAL	2308	36263	22438	2417	767	156	418	2021	666	2452	224	326	70456													



PREHĽAD REGISTRÁCII NOVÝCH MALÝCH ÚŽITKOVÝCH AUTOMOBILOV V SR - podľa značiek a modelov
 THE REGISTRATION SURVEY OF NEW LIGHT COMMERCIAL VEHICLES IN SLOVAK REPUBLIC - by makes and models

Hromadný dovoz

Official import

11/2009

SC

Značka	Make	N 1						Total	
		do 3,5 t							
	Model	ks/pcs	Model	ks/pcs	Model	ks/pcs	Model	ks/pcs	
ALFA ROMEO	159	2							2
AUDI	Q 7	13	A 3	20	A 4	6	A 6	3	83
	Q 5	26	A 5	15					
BMW	R 5	1	X 3	13	X 5	29	R 3	7	86
	R 1	2	X 6	30	X1	4			
CADILLAC	Escalade		BLS		SRX				0
CITROEN	C3 Picasso	10	Berlingo	25	C 8		Xsara Picasso		92
	Jumpy	2	Jumper	33	C-Crosser	2	Nemo	2	
	C 5		Grand C4 Picasso		C4 Picasso	2	New Berlingo	16	
DACIA	Logan MCV	8	Logan		Logan Van	12	Pick-up	1	21
DODGE	Nitro	1	Caliber	1	Journey				2
FIAT	Grande Punto	1	Croma		Ducato	55	Stilo SW		89
	Punto		Panda		Scudo	3	Doblo Cargo	23	
	Fiorino	6	Strada		Bravo	1			
FORD	Focus C-Max	1	Fiesta		Transit	9	Galaxy	1	43
	Focus	11	Tourneo		Ranger	1	Transit Connect		
	Mondeo	9	S-Max	2	Kuga	9			
GAZ	Gazelle								0
HONDA	Stream		CR-V	38	Accord	2			40
HYUNDAI	i30	2	Santa Fe	6	Trajet		H 1		15
	Tucson	6	ix55	1					
CHEVROLET	Captiva	1	Lacetti						1
CHRYSLER	Voyager		Grand Voyager		PT Cruiser		300 C		0
IVECO	Daily	8	Massif	1					9
JEEP	Wrangler		Cherokee	1	Grand Cherokee	1	Commander		2
	Compass		Patriot						
KIA	Carnival		cee'd	34	Carens	3	K2900	2	55
	Sportage	12	cee'd sw	1	Sorento	3			
LADA-VAZ	Niva								0
LAND ROVER	Range Rover		Discovery 3	2	Defender		Range Rover Sp.		6
	Freelander 2	3	Discovery 4	1					
MAZDA	M5		BT 50		CX 7		M6	2	2
	M3								
MERCEDES-BENZ	A	9	C	4	E		Vaneo		80
	Viano	1	Vito	4	Sprinter	16	ML	17	
	GL	8	B	11	R		G		
	Unimog		GLK	10					
MINI	Mini Cooper								0
MITSUBISHI	Grandis		Pajero	3	L 200	4	Outlander	9	17
	Lancer	1							
MITSUBISHI-FUSO	Canter	2							2
MULTICAR	M 26/30		Fumo		Transline		Profiline		0
NISSAN	Qashqai	15	Patrol		Pick up	6	X-Trail		30
	Interstar	1	Cabstar	1	Primastar				
	Murano		Pathfinder		Kubistar		Navara	7	
OPEL	Corsa 4	30	Astra Classic		Astra 3	9	Vectra Caravan		45
	Combo	2	Meriva		Zafira		Vivaro	2	
	Movano		Antara	2					
PEUGEOT	207	21	308	9	4007		New Partner	24	143
	207 SW	11	308 SW	9	Bipper	5	Expert	2	
	3008	17	407 SW	2	Boxer	28			
	307 SW		807	1	Partner	14			
PIAGGIO	Porter/Quargo								0
PORSCHE	Cayenne	1							1
RENAULT	Clio 3		Modus		Megane Grand.	1	Scenic	6	106
	Laguna	5	Kangoo	5	Trafic	6	Master	13	
	Clio Grandtour	7	Laguna Grand.	2	Espace		New Kangoo	17	
	Koleos	2	Grand Scenic	9	Megane 3	9	Megane 3 Grand.	24	
RENAULT Trucks	Master	3	Maxity		Mascott	1			4
SAAB	9-3								0
SANTANA	PS Anibal 10								0
SEAT	Altea	3	Toledo 5P		Alhambra	3	Ibiza		11
	Leon 1P	1	Altea XL	2	New Ibiza	2			
SSANG YONG	Kyron		Rexton		Actyon				0
SUZUKI	Splash	3	Jimny		Grand Vitara	5			8
ŠKODA	Fabia combi		Octavia Tour C.	27	Praktik	6	Octavia 2 Com.	190	369
	Roomster	15	Fabia 2	18	Fabia 2 Combi	68	Superb 2	25	
	Octavia Tour		Octavia 2		Yeti	20			
TOYOTA/LEXUS	Avensis Vagon	8	Land Cruiser V8	1	Verso	5	Lexus RX		43
	Rav 4	24	Hilux	2	Land Cruiser 120	3			
VOLVO	V70		XC 90	4	V 50		XC 70		20
	XC 60	16							
VW	Polo		Golf	8	Passat		Touran	5	100
	Sharan		Caddy	10	Touareg	10	Multivan		
	Transporter	13	LT		Crafter	7	Fox		
	Golf Variant	3	Passat Variant	24	Tiuan	17	Golf 6	3	
TOTAL		347		392		387		401	1 527



PREHLAD REGISTRÁCII NOVÝCH MALÝCH ÚŽITKOVÝCH AUTOMOBILOV V SR - podľa značiek a modelov
 THE REGISTRATION SURVEY OF NEW LIGHT COMMERCIAL VEHICLES IN SLOVAK REPUBLIC - by makes and models


Hromadný dovoz
 Official import

01.-11./2009

SC

Značka	Make	N 1						Total		
		do 3,5 t								
		Model	ks/pcs	Model	ks/pcs	Model	ks/pcs	Model	ks/pcs	
ALFA ROMEO		159	15		0		0		0	15
AUDI		Q7	72	A 3	126	A 4	93	A 6	73	630
		Q 5	241	A 5	25		0		0	
BMW		R 5	14	X 3	65	X 5	242	R 3	35	702
		R 1	47	X 6	295	X1	4		0	
CADILLAC		Escalade	2	BLS	0	SRX	1		0	3
CITROEN		C3 Picasso	45	Berlingo	364	C 8	0	Xsara Picasso	16	1 246
		Jumpy	56	Jumper	357	C-Crosser	37	Nemo	59	
		C 5	59	Grand C4 Picass	9	C4 Picasso	15	New Berlingo	229	
DACIA		Logan MCV	74	Logan	2	Logan Van	45	Pick-up	16	137
DODGE		Nitro	4	Caliber	2	Journey	7		0	13
FIAT		Grande Punto	28	Croma	3	Ducato	370	Stilo SW	1	777
		Punto	0	Panda	0	Scudo	37	Doblo Cargo	224	
		Fiorino	90	Strada	3	Bravo	21		0	
FORD		Focus C-Max	18	Fiesta	0	Transit	103	Galaxy	1	416
		Focus	115	Tourneo	19	Ranger	7	Transit Connect	12	
		Mondeo	66	S-Max	22	Kuga	53		0	
GAZ		Gazelle	0		0		0		0	0
HONDA		Stream	0	CR-V	176	Accord	22		0	198
HYUNDAI		i30	63	Santa Fe	70	Trajet	0	H 1	19	201
		Tucson	34	ix55	15		0		0	
CHEVROLET		Captiva	27	Lacetti	4		0		0	31
CHRYSLER		Voyager	0	Grand Voyager	0	PT Cruiser	0	300 C	2	2
IVECO		Daily	147	Massif	5		0		0	152
JEEP		Wrangler	17	Cherokee	12	Grand Cherokee	9	Commander	3	48
		Compass	5	Patriot	2		0		0	
KIA		Carnival	2	cee'd	179	Carens	16	K2900	14	483
		Sportage	50	cee'd sw	168	Sorento	54		0	
LADA-VAZ		Niva	6		0		0		0	6
LAND ROVER		Range Rover	0	Discovery 3	13	Defender	0	Range Rover Sp.	2	39
		Freelander 2	23	Discovery 4	1		0		0	
MAZDA		M5	1	BT 50	0	CX 7	11	M6	18	35
		M3	5		0		0		0	
MERCEDES-BENZ		A	83	C	39	E	0	Vaneo	0	859
		Viano	18	Vito	47	Sprinter	212	ML	164	
		GL	29	B	126	R	11	G	5	
		Unimog	0	GLK	125		0		0	
MINI		Mini Cooper	0							0
MITSUBISHI		Grandis	0	Pajero	15	L 200	28	Outlander	97	161
		Lancer	21		0		0		0	
MITSUBISHI-FUSO		Canter	14		0		0		0	14
MULTICAR		M 26	2	Fumo	0	Transline	1	Pofiline	1	4
NISSAN		Qashqai	108	Patrol	0	Pick up	43	X-Trail	22	334
		Interstar	12	Cabstar	39	Primastar	9		0	
		Murano	6	Pathfinder	37	Kubistar	0	Navara	58	
OPEL		Corsa 4	73	Astra Classic	20	Astra 3	116	Vectra Caravan	6	353
		Combo	66	Meriva	2	Zafira	31	Vivaro	29	
		Movano	3	Antara	7		0		0	
PEUGEOT		207	72	308	51	4007	46	New Partner	221	1 305
		207 SW	64	308 SW	107	Bipper	149	Expert	44	
		3008	38	407 SW	26	Boxer	334		0	
		307 SW	1	807	1	Partner	151		0	
PIAGGIO		Porter/Quargo	9		0		0		0	9
PORSCHE		Cayenne	54		0		0		0	54
RENAULT		Clio 3	0	Modus	5	Megane Grand.	100	Scenic	30	674
		Laguna	5	Kangoo	39	Trafic	89	Master	105	
		Clio Grandtour	64	Laguna	57	Espace	4	New Kangoo	80	
		Koleos	21	Grand Scenic	20	Megane 3	15	Megane 3 Grand.	40	
RENAULT Trucks		Master	20	Maxity	13	Mascott	13		0	46
SAAB		9-3	7							7
SANTANA		PS Anibal 10	0		0		0		0	0
SEAT		Altea	19	Toledo 5P	0	Alhambra	37	Ibiza	2	144
		Leon	26	Altea XL	26	New Ibiza	34		0	
SSANG YONG		Kyron	12	Rexton	8	Action	7		0	27
SUZUKI		Splash	17	Jimny	0	Grand Vitara	18		0	35
ŠKODA		Fabia combi	6	Octavia Tour C.	141	Praktik	84	Octavia 2 Com	1 342	2 650
		Roomster	167	Fabia 2	163	Fabia 2 Combi	519	Superb 2	187	
		Octavia Tour	0	Octavia 2	16	Yeti	25		0	
TOYOTA/ LEXUS		Avensis Vagon	70	Land Cruiser V8	23	Verso	31	Lexus RX	19	337
		Rav 4	143	Hilux	23	Land Cruiser 120	28		0	
VOLVO		V70	3	XC 90	29	V 50	7	XC 70	14	257
		XC 60	204		0		0		0	
VW		Polo	22	Golf	116	Passat	0	Touran	87	1 092
		Sharan	0	Caddy	234	Touareg	60	Multivan	15	
		Transporter	82	LT	0	Crafter	54	Fox	0	
		Golf Variant	94	Passat Variant	155	Tiguan	125	Golf 6	48	
TOTAL			2981		3647		3 528		3 340	13 496

PREHĽAD REGISTRÁCIÍ NOVÝCH NÁKLADNÝCH AUTOMOBILOV V SR - kategória N2 (3,5 - 12 t)


 ZNAČKA / MAKE	November 2009 November 2009				KUMULATÍV 01.-11./2009 Cumulativ 01.-11./2009				01.-11./2008	
	ks/pcs	ks/pcs	ks/pcs	%	ks/pcs	ks/pcs	ks/pcs	%	ks/pcs	%
	Import SC	Reexport	Σ	podiel SC	Import SC	Reexport	Σ	podiel SC	Import SC	podiel SC
AVIA	6		6	12,24	33	0	33	8,85	58	6,16
BSI			0	0,00	1	0	1	0,27	1	0,11
Bucher Schorling			0	0,00	2	0	2	0,54		0,00
Citroen			0	0,00	0	0	0	0,00	2	0,21
DAF	3		3	6,12	17	0	17	4,56	54	5,74
FIAT			0	0,00	0	0	0	0,00		0,00
HUMMER			0	0,00	0	0	0	0,00		0,00
IVECO	26		26	53,06	154	0	154	41,29	326	34,64
MAN	1		1	2,04	25	0	25	6,70	94	9,99
Mercedes-Benz	2		2	4,08	39	0	39	10,46	96	10,20
Mitsubishi-Fuso	2		2	4,08	35	0	35	9,38	126	13,39
Multicar			0	0,00	1	0	1	0,27		0,00
NISSAN	1		1	2,04	6	0	6	1,61	16	1,70
PEUGEOT			0	0,00	1	0	1	0,27	1	0,11
RENAULT Trucks	6		6	12,24	51	0	51	13,67	125	13,28
SCAM			0	0,00	0	0	0	0,00		0,00
VOLVO	2		2	4,08	6	0	6	1,61	14	1,49
VW			0	0,00	2	0	2	0,54	28	2,98
TOTAL	49	0	49	100,00	373	0	373	100,00	941	100,00

N2a 3,5 - 6 t ZNAČKA / Make	November 2009 November 2009				KUMULATÍV 01.-11./2009 Cumulativ 01.-11./2009				01.-11./2008	
	ks/pcs	ks/pcs	ks/pcs	%	ks/pcs	ks/pcs	ks/pcs	%	ks/pcs	%
	Import SC	Reexport	Σ	podiel SC	Import SC	Reexport	Σ	podiel SC	Import SC	podiel SC
AVIA			0	0,00	0	0	0	0,00		0,00
BSI			0	0,00	0	0	0	0,00	1	1,20
Bucher Schorling			0	0,00	1	0	1	5,00		0,00
Citroen			0	0,00	0	0	0	0,00	2	2,41
DAF			0	0,00	0	0	0	0,00		0,00
FIAT			0	0,00	0	0	0	0,00		0,00
FORD			0	0,00	0	0	0	0,00		0,00
HUMMER			0	0,00	0	0	0	0,00		0,00
IVECO	2		2	100,00	11	0	11	55,00	15	18,07
MAN			0	0,00	0	0	0	0,00		0,00
Mercedes-Benz			0	0,00	2	0	2	10,00	17	20,48
Mitsubishi-Fuso			0	0,00	0	0	0	0,00	11	13,25
Multicar			0	0,00	1	0	1	5,00		0,00
NISSAN			0	0,00	2	0	2	10,00	8	9,64
PEUGEOT			0	0,00	1	0	1	5,00	1	1,20
RENAULT Trucks			0	0,00	0	0	0	0,00		0,00
SCAM			0	0,00	0	0	0	0,00		0,00
VOLVO			0	0,00	0	0	0	0,00		0,00
VW			0	0,00	2	0	2	10,00	28	33,73
TOTAL	2	0	2	100,00	20	0	20	100,00	83	100,00

N2b 6-12 t ZNAČKA / Make	November 2009 November 2009				KUMULATÍV 01.-11./2009 Cumulativ 01.-11./2009				01.-11./2008	
	ks/pcs	ks/pcs	ks/pcs	%	ks/pcs	ks/pcs	ks/pcs	%	ks/pcs	%
	Import SC	Reexport	Σ	podiel SC	Import SC	Reexport	Σ	podiel SC	Import SC	podiel SC
AVIA	6		6	12,77	33	0	33	9,35	58	6,76
BSI			0	0,00	1	0	1	0,28		0,00
Bucher Schorling			0	0,00	1	0	1	0,28		0,00
DAF	3		3	6,38	17	0	17	4,82	54	6,29
FORD			0	0,00	0	0	0	0,00		0,00
HUMMER			0	0,00	0	0	0	0,00		0,00
IVECO	24		24	51,06	143	0	143	40,51	311	36,25
MAN	1		1	2,13	25	0	25	7,08	94	10,96
Mercedes-Benz	2		2	4,26	37	0	37	10,48	79	9,21
Mitsubishi-Fuso	2		2	4,26	35	0	35	9,92	115	13,40
Multicar			0	0,00	0	0	0	0,00		0,00
NISSAN	1		1	2,13	4	0	4	1,13	8	0,93
RENAULT Trucks	6		6	12,77	51	0	51	14,45	125	14,57
VOLVO	2		2	4,26	6	0	6	1,70	14	1,63
TOTAL	47	0	47	100,00	353	0	353	100,00	858	100,00

PREHLAD REGISTRÁCIÍ NOVÝCH NÁKLADNÝCH AUTOMOBILOV V SR - kategória N3 (nad 12 t)

The registration survey of commercial vehicles in Slovak Republic - category N3 (nad 12 t)

 N3 ZNAČKA / Make	November 2009				KUMULATIV 01.-11./2009				01.-11./2008	
	November 2009				Cumulativ 01.-11./2009					
	ks/pcs	ks/pcs	ks/pcs	%	ks/pcs	ks/pcs	ks/pcs	%	ks/pcs	%
	Import SC	Reexport	Σ	podiel SC	Import SC	Reexport	Σ	podiel SC	Import SC	podiel SC
DAF	7		7	4,90	123	0	123	12,09	536	14,88
IVECO	24		24	16,78	183	0	183	17,99	437	12,13
Liebherr			0	0,00	0	0	0	0,00	1	0,03
MAN	19		19	13,29	138	0	138	13,57	395	10,97
MAZ			0	0,00	0	0	0	0,00		0,00
Mercedes-Benz	13		13	9,09	165	0	165	16,22	660	18,32
NISSAN			0	0,00	1	0	1	0,10	2	0,06
RENAULT Trucks	44		44	30,77	135	0	135	13,27	254	7,05
SCANIA	21		21	14,69	138	0	138	13,57	518	14,38
TATRA	2		2	1,40	25	0	25	2,46	70	1,94
VOLVO	13		13	9,09	109	0	109	10,72	729	20,24
TOTAL	143	0	143	100,00	1017	0	1017	100,00	3602	100,00

N3a PREHLAD REGISTRÁCIÍ NOVÝCH NÁKLADNÝCH AUTOMOBILOV V SR - kategória N3 - segment N3a
The registration survey of commercial vehicles in Slovak Republic - category N3 - segment N3a


12-17 999 kg ZNAČKA / Make	November 2009				KUMULATIV 01.-11./2009				01.-11./2008	
	November 2009				Cumulativ 01.-11./2009					
	ks/pcs	ks/pcs	ks/pcs	%	ks/pcs	ks/pcs	ks/pcs	%	ks/pcs	%
	Import SC	Reexport	Σ	podiel SC	Import SC	Reexport	Σ	podiel SC	Import SC	podiel SC
DAF			0	0,00	2	0	2	4,65	4	3,05
IVECO			0	0,00	5	0	5	11,63	16	12,21
MAN			0	0,00	2	0	2	4,65	14	10,69
MAZ			0	0,00	0	0	0	0,00		0,00
Mercedes-Benz	3		3	100,00	21	0	21	48,84	30	22,90
NISSAN			0	0,00	1	0	1	2,33	2	1,53
RENAULT Trucks			0	0,00	12	0	12	27,91	59	45,04
SCANIA			0	0,00	0	0	0	0,00		0,00
TATRA			0	0,00	0	0	0	0,00		0,00
VOLVO			0	0,00	0	0	0	0,00	6	4,58
TOTAL	3	0	3	100,00	43	0	43	100,00	131	100,00

N3b PREHLAD REGISTRÁCIÍ NOVÝCH NÁKLADNÝCH AUTOMOBILOV V SR - kategória N3 - segment N3b
The registration survey of commercial vehicles in Slovak Republic - category N3 - segment N3b

nad 17999 kg ZNAČKA / Make	November 2009				KUMULATIV 01.-11./2009				01.-11./2008	
	November 2009				Cumulativ 01.-11./2009					
	ks/pcs	ks/pcs	ks/pcs	%	ks/pcs	ks/pcs	ks/pcs	%	ks/pcs	%
	Import SC	Reexport	Σ	podiel SC	Import SC	Reexport	Σ	podiel SC	Import SC	podiel SC
DAF	7		7	5,00	121	0	121	12,42	532	15,33
IVECO	24		24	17,14	178	0	178	18,28	421	12,13
Liebherr			0	0,00	0	0	0	0,00	1	0,03
MAN	19		19	13,57	136	0	136	13,96	381	10,98
MAZ			0	0,00	0	0	0	0,00		0,00
Mercedes-Benz	10		10	7,14	144	0	144	14,78	630	18,15
RENAULT Trucks	44		44	31,43	123	0	123	12,63	195	5,62
SCANIA	21		21	15,00	138	0	138	14,17	518	14,92
TATRA	2		2	1,43	25	0	25	2,57	70	2,02
VOLVO	13		13	9,29	109	0	109	11,19	723	20,83
TOTAL	140	0	140	100,00	974	0	974	100,00	3471	100,00

PREHLAD REGISTRACII NOVÝCH AUTOBUSOV - kategória M2 (3,5 - 6 t)

The registration survey of new buses in Slovak republic - category M2 (3,5 - 6 t)
11/2009

 ZNAČKA / Make	November 2009 November 2009				KUMULATÍV 01.-11./2009 Cumulativ 01.-11./2009				01.-11./2008	
	ks/pcs	ks/pcs	ks/pcs	%	ks/pcs	ks/pcs	ks/pcs	%	ks/pcs	%
	Import SC	Reexport	Σ	podiel SC	Import SC	Reexport	Σ	podiel SC	Import SC	podiel SC
FIAT			0	0,00	0	0	0	0,00		0,00
FORD			0	0,00	0	0	0	0,00		0,00
IVECO			0	0,00	0	0	0	0,00		0,00
IRISBUS			0	0,00	0	0	0	0,00		0,00
Mercedes-Benz			0	0,00	6	0	6	27,27	5	15,63
OPEL			0	0,00	3	0	3	13,64		0,00
PEUGEOT			0	0,00	4	0	4	18,18	5	15,63
RENAULT	7		7	100,00	9	0	9	40,91	21	65,63
VW			0	0,00	0	0	0	0,00	1	3,13
TOTAL	7	0	7	100,00	22	0	22	100,00	32	100,00

PREHLAD REGISTRACII NOVÝCH AUTOBUSOV - kategória M3 (nad 6 t)

The registration survey of new buses in Slovak republic - category M3 (over 6 t)
11/2009

ZNAČKA / Make	November 2009 November 2009				KUMULATÍV 01.-11./2009 Cumulativ 01.-11./2009				01.-11./2008	
	ks/pcs	ks/pcs	ks/pcs	%	ks/pcs	ks/pcs	ks/pcs	%	ks/pcs	%
	Import SC	Reexport	Σ	podiel SC	Import SC	Reexport	Σ	podiel SC	Import SC	podiel SC
DAF			0	0,00	0	0	0	0,00		0,00
HB			0	0,00	0	0	0	0,00	3	0,59
IRISBUS	13		13	100,00	361	0	361	67,35	303	60,00
ISUZU			0	0,00	1	0	1	0,19	6	1,19
MAN			0	0,00	6	0	6	1,12	7	1,39
MAZ			0	0,00	0	0	0	0,00	4	0,79
Mercedes Benz			0	0,00	9	0	9	1,68	15	2,97
Neoplan			0	0,00	1	0	1	0,19	2	0,40
Novoplan			0	0,00	36	0	36	6,72	21	4,16
SCANIA			0	0,00	7	0	7	1,31	19	3,76
SETRA			0	0,00	1	0	1	0,19	1	0,20
SLOVBUS			0	0,00	0	0	0	0,00	2	0,40
SOLARIS			0	0,00	0	0	0	0,00		0,00
SOR			0	0,00	94	0	94	17,54	98	19,41
TEDOM			0	0,00	20	0	20	3,73	16	3,17
Yutong			0	0,00	0	0	0	0,00	8	1,58
VOLVO			0	0,00	0	0	0	0,00		0,00
TOTAL	13	0	13	100,00	536	0	536	100,00	505	100,00