



PREHLAD REGISTRÁCIÍ NOVÝCH OSOBNÝCH A MALÝCH ÚŽITKOVÝCH AUTOMOBILOV V SR
The registration survey of new passenger cars and light commercial vehicles in SR

Oficiálny dovoz
Official import

N

10/2010

ZNAČKA / MAKE	Október 2010						Kumulatív 01.-10./2010						Poradie 01.-10./2010			Kumulatív 01.-10./2009					
	October 2010						Cumulativ 01.-10./2010						Rank 01.-10./2010			Cumulativ 01.-10./2009					
	ks	ks	ks	%	%	%	ks	ks	ks	%	%	%				ks	ks	ks	%	%	%
	M1	N1	Σ	podiel M1	podiel N1	Σ	M1	N1	Σ	podiel M1	podiel N1	Σ	M1	N1	Σ	M1	N1	Σ	M1	N1	Σ
ALFA ROMEO	20		20	0,33	0,00	0,30	91	3	94	0,18	0,05	0,17				148	13	161	0,22	0,11	0,20
AUDI	123		123	2,01	0,00	1,85	944	177	1 121	1,89	3,09	2,02		9.		676	547	1 223	1,01	4,57	1,55
BMW	197		197	3,22	0,00	2,97	1 685	73	1 758	3,38	1,28	3,16	12.		13.	419	616	1 035	0,63	5,15	1,31
CADILLAC			0	0,00	0,00	0,00	1	0	1	0,00	0,00	0,00				2	3	5	0,00	0,03	0,01
CITROEN	383	86	469	6,26	16,60	7,06	2 836	632	3 468	5,69	11,05	6,24	6.	3.	5.	4 397	1 154	5 551	6,58	9,64	7,05
DACIA	130	5	135	2,12	0,97	2,03	829	82	911	1,66	1,43	1,64		14.		2 107	116	2 223	3,15	0,97	2,82
DODGE	3		3	0,05	0,00	0,05	19	2	21	0,04	0,03	0,04				31	11	42	0,05	0,09	0,05
DONGFENG			0	0,00	0,00	0,00	0	3	3	0,00	0,05	0,01						0	0,00	0,00	0,00
EFFEDI			0	0,00	0,00	0,00	0	0	0	0,00	0,00	0,00						0	0,00	0,00	0,00
FIAT	163	116	279	2,66	22,39	4,20	1 647	762	2 409	3,30	13,32	4,33	13.	2.	8.	3 097	688	3 785	4,64	5,75	4,80
FORD	237	9	246	3,87	1,74	3,71	2 179	137	2 316	4,37	2,39	4,17	10.	11.	11.	2 695	373	3 068	4,03	3,12	3,89
GAZ			0	0,00	0,00	0,00	0	0	0	0,00	0,00	0,00						0	0,00	0,00	0,00
GONOW			0	0,00	0,00	0,00	0	10	10	0,00	0,17	0,02						0	0,00	0,00	0,00
HONDA	88		88	1,44	0,00	1,33	765	4	769	1,53	0,07	1,38				623	158	781	0,93	1,32	0,99
HYUNDAI	278		278	4,54	0,00	4,19	2 640	29	2 669	5,30	0,51	4,80	7.		7.	3 400	186	3 586	5,09	1,55	4,55
CHEVROLET	95		95	1,55	0,00	1,43	990	4	994	1,99	0,07	1,79				1 869	30	1 899	2,80	0,25	2,41
CHRYSLER	1		1	0,02	0,00	0,02	21	1	22	0,04	0,02	0,04				24	2	26	0,04	0,02	0,03
IVECO		21	21	0,00	4,05	0,32	2	183	185	0,00	3,20	0,33		8.		1	143	144	0,00	1,19	0,18
JAGUAR	8		8	0,13	0,00	0,12	39	0	39	0,08	0,00	0,07				36		36	0,05	0,00	0,05
JEEP	4		4	0,07	0,00	0,06	36	1	37	0,07	0,02	0,07				32	46	78	0,05	0,38	0,10
KIA	419	31	450	6,85	5,98	6,78	3 252	103	3 355	6,52	1,80	6,04	4.	12.	6.	5 239	428	5 667	7,84	3,58	7,19
LADA-VAZ	14		14	0,23	0,00	0,21	104	0	104	0,21	0,00	0,19				390	6	396	0,58	0,05	0,50
LANCIA	1		1	0,02	0,00	0,02	41	0	41	0,08	0,00	0,07				58		58	0,09	0,00	0,07
LAND ROVER	8		8	0,13	0,00	0,12	130	3	133	0,26	0,05	0,24				55	33	88	0,08	0,28	0,11
MAHINDRA		3	3	0,00	0,58	0,05	0	6	6	0,00	0,10	0,01						0	0,00	0,00	0,00
MAZDA	65	1	66	1,06	0,19	0,99	695	9	704	1,39	0,16	1,27				396	33	429	0,59	0,28	0,54
MERCEDES-BENZ	181	24	205	2,96	4,63	3,09	1 180	301	1 481	2,37	5,26	2,66	15.	7.	14.	769	779	1 548	1,15	6,51	1,96
MINI	7		7	0,11	0,00	0,11	62	0	62	0,12	0,00	0,11				24		24	0,04	0,00	0,03
MITSUBISHI	106	9	115	1,73	1,74	1,73	584	48	632	1,17	0,84	1,14				357	144	501	0,53	1,20	0,64
MITSUBISHI-FUSO		1	1	0,00	0,19	0,02	0	7	7	0,00	0,12	0,01					12	12	0,00	0,10	0,02
MULTICAR			0	0,00	0,00	0,00	0	0	0	0,00	0,00	0,00					4	4	0,00	0,03	0,01
NISSAN	114	11	125	1,86	2,12	1,88	974	142	1 116	1,95	2,48	2,01		10.		800	304	1 104	1,20	2,54	1,40
OPEL	185		185	3,02	0,00	2,79	1 915	73	1 988	3,84	1,28	3,58	11.	15.	12.	2 208	308	2 516	3,30	2,57	3,19
PEUGEOT	424	81	505	6,93	15,64	7,61	3 037	622	3 659	6,09	10,87	6,58	5.	4.	4.	5 150	1 162	6 312	7,71	9,71	8,01
PIAGGIO			0	0,00	0,00	0,00	0	7	7	0,00	0,12	0,01					9	9	0,00	0,08	0,01
PORSCHÉ	10		10	0,16	0,00	0,15	59	0	59	0,12	0,00	0,11				21	53	74	0,03	0,44	0,09
RENAULT	314	49	363	5,13	9,46	5,47	3 363	612	3 975	6,75	10,70	7,15	3.	5.	2.	8 234	568	8 802	12,32	4,75	11,17
RENAULT TRUCKS		6	6	0,00	1,16	0,09	0	20	20	0,00	0,35	0,04					42	42	0,00	0,35	0,05
SAAB	1		1	0,02	0,00	0,02	16	0	16	0,03	0,00	0,03				39	7	46	0,06	0,06	0,06
SEAT	157		157	2,56	0,00	2,36	1 322	11	1 333	2,65	0,19	2,40	14.		15.	1 741	133	1 874	2,61	1,11	2,38
SMART	2		2	0,03	0,00	0,03	8	0	8	0,02	0,00	0,01				6		6	0,01	0,00	0,01
SSANG YONG			0	0,00	0,00	0,00	0	4	4	0,00	0,07	0,01				6	27	33	0,01	0,23	0,04
SUBARU	23		23	0,38	0,00	0,35	224	0	224	0,45	0,00	0,40				169		169	0,25	0,00	0,21
SUZUKI	190		190	3,10	0,00	2,86	2 367	1	2 368	4,75	0,02	4,26	8.		10.	3 247	27	3 274	4,86	0,23	4,16
ŠKODA	1 365	31	1 396	22,30	5,98	21,03	9 487	1 187	10 674	19,03	20,75	19,21	1.	1.	1.	10 619	2 281	12 900	15,89	19,06	16,37
TOYOTA/LEXUS	278	6	284	4,54	1,16	4,28	2 305	83	2 388	4,62	1,45	4,30	9.	13.	9.	3 749	294	4 043	5,61	2,46	5,13
VOLVO	67		67	1,09	0,00	1,01	437	7	444	0,88	0,12	0,80				265	237	502	0,40	1,98	0,64
VW	460	28	488	7,52	5,41	7,35	3 572	372	3 944	7,16	6,50	7,10	2.	6.	3.	3 714	992	4 706	5,56	8,29	5,97
TOTAL	6 121	518	6 639	100,00	100,00	100,00	49 858	5 721	55 579	100,00	100,00	100,00				66 813	11 969	78 782	100,00	100,00	100,00

Značka Make	A		B		C		CD		D		E		F		G1		G2		H1		H2		H3		H4		Total		
	Model	ks/pcs	Model	ks/pcs	Model	ks/pcs	Model	ks/pcs	Model	ks/pcs	Model	ks/pcs	Model	ks/pcs	Model	ks/pcs	Model	ks/pcs	Model	ks/pcs	Model	ks/pcs	Model	ks/pcs	Model	ks/pcs		Model	ks/pcs
ALFA ROMEO	0	0	0	0	0	0	0	0	0	0	0	0	0	0	0	0	0	0	0	0	0	0	0	0	0	0	0	0	91
AUDI	0	0	0	0	0	0	0	0	0	0	0	0	0	0	0	0	0	0	0	0	0	0	0	0	0	0	0	0	944
BMW	0	0	0	0	0	0	0	0	0	0	0	0	0	0	0	0	0	0	0	0	0	0	0	0	0	0	0	0	1 685
CADILLAC	0	0	0	0	0	0	0	0	0	0	0	0	0	0	0	0	0	0	0	0	0	0	0	0	0	0	0	0	1
CITROEN	0	0	0	0	0	0	0	0	0	0	0	0	0	0	0	0	0	0	0	0	0	0	0	0	0	0	0	0	2 836
DACIA	0	0	0	0	0	0	0	0	0	0	0	0	0	0	0	0	0	0	0	0	0	0	0	0	0	0	0	0	829
DODGE	0	0	0	0	0	0	0	0	0	0	0	0	0	0	0	0	0	0	0	0	0	0	0	0	0	0	0	0	19
Fiat	0	0	0	0	0	0	0	0	0	0	0	0	0	0	0	0	0	0	0	0	0	0	0	0	0	0	0	0	1 647
FORD	0	0	0	0	0	0	0	0	0	0	0	0	0	0	0	0	0	0	0	0	0	0	0	0	0	0	0	0	2 179
HONDA	0	0	0	0	0	0	0	0	0	0	0	0	0	0	0	0	0	0	0	0	0	0	0	0	0	0	0	0	765
HYUNDAI	0	0	0	0	0	0	0	0	0	0	0	0	0	0	0	0	0	0	0	0	0	0	0	0	0	0	0	0	2 640
CHEVROLET	0	0	0	0	0	0	0	0	0	0	0	0	0	0	0	0	0	0	0	0	0	0	0	0	0	0	0	0	990
CHRYSLER	0	0	0	0	0	0	0	0	0	0	0	0	0	0	0	0	0	0	0	0	0	0	0	0	0	0	0	0	21
IVECO	0	0	0	0	0	0	0	0	0	0	0	0	0	0	0	0	0	0	0	0	0	0	0	0	0	0	0	0	2
JAGUAR	0	0	0	0	0	0	0	0	0	0	0	0	0	0	0	0	0	0	0	0	0	0	0	0	0	0	0	0	39
JEEP	0	0	0	0	0	0	0	0	0	0	0	0	0	0	0	0	0	0	0	0	0	0	0	0	0	0	0	0	36
Kia	0	0	0	0	0	0	0	0	0	0	0	0	0	0	0	0	0	0	0	0	0	0	0	0	0	0	0	0	3 252
LADA-VAZ	0	0	0	0	0	0	0	0	0	0	0	0	0	0	0	0	0	0	0	0	0	0	0	0	0	0	0	0	104
LANCIA	0	0	0	0	0	0	0	0	0	0	0	0	0	0	0	0	0	0	0	0	0	0	0	0	0	0	0	0	41
LAND ROVER	0	0	0	0	0	0	0	0	0	0	0	0	0	0	0	0	0	0	0	0	0	0	0	0	0	0	0	0	130
MAZDA	0	0	0	0	0	0	0	0	0	0	0	0	0	0	0	0	0	0	0	0	0	0	0	0	0	0	0	0	695
MERCEDES-BENZ	0	0	0	0	0	0	0	0	0	0	0	0	0	0	0	0	0	0	0	0	0	0	0	0	0	0	0	0	1 180
MINI	0	0	0	0	0	0	0	0	0	0	0	0	0	0	0	0	0	0	0	0	0	0	0	0	0	0	0	0	52
MITSUBISHI	0	0	0	0	0	0	0	0	0	0	0	0	0	0	0	0	0	0	0	0	0	0	0	0	0	0	0	0	584
NISSAN	0	0	0	0	0	0	0	0	0	0	0	0	0	0	0	0	0	0	0	0	0	0	0	0	0	0	0	0	974
PEUGEOT	0	0	0	0	0	0	0	0	0	0	0	0	0	0	0	0	0	0	0	0	0	0	0	0	0	0	0	0	3 037
PORSCHE	0	0	0	0	0	0	0	0	0	0	0	0	0	0	0	0	0	0	0	0	0	0	0	0	0	0	0	0	59
RENAULT	0	0	0	0	0	0	0	0	0	0	0	0	0	0	0	0	0	0	0	0	0	0	0	0	0	0	0	0	3 363
SEAT	0	0	0	0	0	0	0	0	0	0	0	0	0	0	0	0	0	0	0	0	0	0	0	0	0	0	0	0	16
SMART	0	0	0	0	0	0	0	0	0	0	0	0	0	0	0	0	0	0	0	0	0	0	0	0	0	0	0	0	8
Seang Yong	0	0	0	0	0	0	0	0	0	0	0	0	0	0	0	0	0	0	0	0	0	0	0	0	0	0	0	0	0
SUBARU	0	0	0	0	0	0	0	0	0	0	0	0	0	0	0	0	0	0	0	0	0	0	0	0	0	0	0	0	224
SUZUKI	0	0	0	0	0	0	0	0	0	0	0	0	0	0	0	0	0	0	0	0	0	0	0	0	0	0	0	0	2 367
ŠKODA	0	0	0	0	0	0	0	0	0	0	0	0	0	0	0	0	0	0	0	0	0	0	0	0	0	0	0	0	9 487
TOYOTA	0	0	0	0	0	0	0	0	0	0	0	0	0	0	0	0	0	0	0	0	0	0	0	0	0	0	0	0	2 305
LEXUS	0	0	0	0	0	0	0	0	0	0	0	0	0	0	0	0	0	0	0	0	0	0	0	0	0	0	0	0	0
VOLVO	0	0	0	0	0	0	0	0	0	0	0	0	0	0	0	0	0	0	0	0	0	0	0	0	0	0	0	0	437
VW	0	0	0	0	0	0	0	0	0	0	0	0	0	0	0	0	0	0	0	0	0	0	0	0	0	0	0	0	3 572
TOTAL	1138	14577	18533	2992	1083	180	422	5209	280	1519	2837	443	645	49 858															



PREHLAD REGISTRÁCII NOVÝCH MALÝCH ÚŽITKOVÝCH AUTOMOBILOV V SR - podľa značiek a modelov
THE REGISTRATION SURVEY OF NEW LIGHT COMMERCIAL VEHICLES IN SLOVAK REPUBLIC - by makes and models

Hromadný dovoz
Official import

10/2010

N

Značka	Make	N 1								Total
		do 3,5 t								
		Model	ks/pcs	Model	ks/pcs	Model	ks/pcs	Model	ks/pcs	
ALFA ROMEO		159		159 SW						0
AUDI		A3		A4 Avant/Allroad		A6		Q5		0
		A4		A5 Sportback		A6 Avant/Allroad		Q7		
BMW		R1		R5		X3				0
		R3		R5 Touring		X5				
		R3 Touring		X1		X6				
CADILLAC		Escalade		BLS		SRX				0
CITROEN		Berlingo	3	C4		Grand C4 Picasso		Xsara Picasso		86
		Berlingo 2	7	C4 Picasso		Jumper	69			
		C-Crosser		C5		Jumpy	5			
		C3 Picasso		C5 Tourer		Nemo	2			
DACIA		Logan		Logan Van	3	Sandero				5
		Logan MCV		Pick-up	2					
DODGE		Nitro		Caliber		Journey				0
DONGFENG		K01								0
EFFEDI		Gasolone								0
FIAT		Bravo		Doblo Cargo	33	Fiorino	7	Scudo	2	116
		Croma		Ducato	74	Grande Punto		Strada		
FORD		C-Max		Fiesta		Mondeo		Tourneo		9
		Focus		Galaxy		Mondeo Combi	1	Transit	6	
		Focus Combi		Kuga		Ranger	2	Transit Connect		
GAZ		Gazelle								0
GONOW		GA200		GX6						0
HONDA		Accord Tourer		CR-V						0
HYUNDAI		i30		ix35		Santa Fe		H 1		0
		i30 cw		ix55		Tucson				
CHEVROLET		Captiva		Lacetti		Lacetti SW				0
CHRYSLER		300C Touring								0
IVECO		Daily	21	Massif						21
JEEP		Commander		Grand Cherokee		Patriot				0
		Compass		Cherokee		Wrangler				
KIA		Carens		cee'd		K2900	31	Sportage		31
		Carnival		cee'd sw		Sorento				
LADA-VAZ		Niva								0
LAND ROVER		Defender		Discovery 4		Range Rover				0
		Discovery 3		Freelander 2		Range Rover Sp.				
MAHINDRA		Goa	3							3
MAZDA		BT 50	1	M3		M6				1
		CX-7		M5		M6 Wagon				
MERCEDES-BENZ		A		E		GLK	1	Sprinter	20	24
		B		E Combi		ML		Viano		
		C		G		R		Vito	3	
		C Combi		GL		S		Unimog		
MINI		Mini Cooper								0
MITSUBISHI		Grandis		L200	9	Pajero				9
		Lancer		Outlander						
MITSUBISHI-FUSO		Canter	1							1
MULTICAR		M 26/30		Fumo		Transline		Profiline		0
NISSAN		Atleon		Murano		Pathfinder	1	Primastar		11
		Cabstar	3	Navara	6	Patrol		Qashqai		
OPEL		Interstar		NV200		Pick up	1	X-Trail		0
		Astra 3		Antara		Insignia		Movano		
		Astra 3 Combi		Combo		Insignia ST		Vivaro		
PEUGEOT		Astra 4		Corsa 4		Meriva		Zafira		81
		207		3008		Expert	3	Partner 2	5	
		207 SW		4007		Bipper	3	407 SW		
		308		407		Boxer	66			
PIAGGIO		207 SW		807		Partner	4			0
		Porter/Quarqo		Maxxi Pick Up						
PORSCHE		Cayenne								0
RENAULT		Clio 3		Kangoo		Laguna Grand.		Megane Grand.		49
		Clio 3 Grandtour		Kangoo 2	7	Master	34	Modus		
		Espace		Koleos		Megane 3	2	Scenic		
		Grand Scenic	1	Laguna		Megane 3 Grand.	1	Trafic	4	
RENAULT Trucks		Mascott	5	Master	1	Maxity				6
SAAB		9-3								0
SEAT		Alhambra		Altea XL		Exeo ST		Leon		0
		Altea		Exeo		Ibiza		Toledo		
SSANG YONG		Actyon		Kyron		Rexton				0
SUZUKI		Grand Vitara		Jimny		Splash				0
ŠKODA		Fabia 2		Octavia 2 Combi	13	Praktik	10	Superb 2 Combi	2	31
		Fabia 2 Combi		Octavia Tour		Roomster	3	Yeti	2	
		Octavia 2		Octavia Tour C.		Superb 2	1			
TOYOTA / LEXUS		Avensis Vagon		Hilux	3	Land Cruiser		Rav 4		6
		Hiace	3	Land Cruiser V8		Lexus RX		Verso		
VOLVO		V50		XC60		XC90				0
		V70		XC70						
VW		Caddy	17	Golf		Passat		Tiguan		28
		Amarok		Golf 6		Passat Variant		Touareg		
		Crafter	6	Golf Variant		Polo		Touran		
		Fox		Multivan		Sharan		Transporter	5	
TOTAL			71		151		247		49	518

PREHLAD REGISTRÁCII NOVÝCH MALÝCH ÚŽITKOVÝCH AUTOMOBILOV V SR - podľa značiek a modelov
THE REGISTRATION SURVEY OF NEW LIGHT COMMERCIAL VEHICLES IN SLOVAK REPUBLIC - by makes and models


Hromadný dovoz
Official import

01.-10./2010

N

Značka	Make	N 1								Total
		do 3,5 t								
		Model	ks/pcs	Model	ks/pcs	Model	ks/pcs	Model	ks/pcs	
ALFA ROMEO		159	1	159 SW	2		0		0	3
AUDI		A3	28	A4 Avant/Allroad	41	A6	0	Q5	40	177
		A4	0	A5 Sportback	30	A6 Avant/Allroad	23	Q7	15	
BMW		R1	7	R5	4	X3	9		0	73
		R3	0	R5 Touring	0	X5	25		0	
		R3 Touring	2	X1	3	X6	23		0	
CADILLAC		Escalade	0	BLS	0	SRX	0		0	0
CITROEN		Berlingo	65	C4	0	Grand C4 Picasso	0	Xsara Picasso	1	632
		Berlingo 2	78	C4 Picasso	5	Jumper	412		0	
		C-Crosser	0	C5	1	Jumpy	47		0	
		C3 Picasso	6	C5 Tourer	1	Nemo	16		0	
		Logan	0	Logan Van	45	Sandero	8		0	82
		Logan MCV	13	Pick-up	16		0		0	
		Nitro	1	Caliber	0	Journey	1		0	
		K01	3		0		0		0	
FIAT		Gasolone	0		0		0		0	762
		Bravo	0	Doblo Cargo	237	Fiorino	85	Scudo	26	
		Croma	0	Ducato	412	Grande Punto	2	Strada	0	
FORD		C-Max	1	Fiesta	0	Mondeo	0	Tourneo	23	137
		Focus	0	Galaxy	0	Mondeo Combi	1	Transit	70	
		Focus Combi	1	Kuga	1	Ranger	25	Transit Connect	15	
GAZ		Gazelle	0		0		0		0	0
GONOW		GA200	8	CX6	2		0		0	10
HONDA		Accord Tourer	0	CR-V	4		0		0	4
HYUNDAI		i30	0	ix35	0	Santa Fe	3	H 1	17	29
		i30 cw	0	ix55	9	Tucson	0		0	
CHEVROLET		Captiva	4	Lacetti	0	Lacetti SW	0		0	4
CHRYSLER		300C Touring	1		0		0		0	1
IVECO		Daily	182	Massif	1		0		0	183
JEEP		Commander	0	Grand Cherokee	1	Patriot	0		0	1
		Compass	0	Cherokee	0	Wrangler	0		0	
KIA		Carens	4	cee'd	26	K2900	57	Sportage	13	103
		Carnival	0	cee'd sw	0	Sorento	3		0	
LADA-VAZ		Niva	0		0		0		0	0
LAND ROVER		Defender	3	Discovery 4	0	Range Rover	0		0	3
		Discovery 3	0	Freelander 2	0	Range Rover Sp.	0		0	
MAHINDRA		Goa	6		0		0		0	6
MAZDA		BT 50	6	M3	1	M6	0		0	9
		CX-7	1	M5	0	M6 Wagon	1		0	
MERCEDES-BENZ		A	5	E	1	GLK	28	Sprinter	178	301
		B	8	E Combi	1	ML	18	Viano	5	
		C	2	G	3	R	1	Vito	48	
		C Combi	2	GL	1	S	0	Unimog	0	
MINI		Mini Cooper	0		0		0		0	0
MITSUBISHI		Grandis	0	L200	42	Pajero	1		0	48
		Lancer	1	Outlander	4		0		0	
MITSUBISHI-FUSO		Canter	7		0		0		0	7
MULTICAR		M 26/30	0	Fumo	0	Transline	0	Profiline	0	0
NISSAN		Atleon	0	Murano	0	Pathfinder	8	Primastar	2	142
		Cabstar	17	Navara	78	Patrol	0	Qashqai	7	
		Interstar	4	NV200	6	Pick up	16	X-Trail	4	
OPEL		Astra 3	0	Antara	0	Insignia	0	Movano	3	73
		Astra 3 Combi	15	Combo	31	Insignia ST	0	Vivaro	12	
		Astra 4	0	Corsa 4	7	Meriva	0	Zafira	5	
PEUGEOT		207	4	3008	7	Expert	25	Partner 2	85	622
		207 SW	1	4007	0	Bipper	30	407 SW	1	
		308	7	407	3	Boxer	408		0	
		308 SW	9	807	0	Partner	42		0	
PIAGGIO		Porter/Quargo	1	Maxxi Pick Up	6		0		0	7
PORSCHE		Cayenne	0		0		0		0	0
RENAULT		Clio 3	4	Kangoo	12	Laguna Grand.	11	Megane Grand.	3	612
		Clio 3 Grandtour	38	Kangoo 2	87	Master	310	Modus	0	
		Espace	2	Koleos	6	Megane 3	24	Scenic	7	
		Grand Scenic	20	Laguna	1	Megane 3 Grand.	33	Trafic	54	
RENAULT Trucks		Mascott	8	Master	11	Maxity	1		0	20
SAAB		9-3	0		0		0		0	0
SEAT		Alhambra	2	Altea XL	2	Exeo ST	0	Leon	2	11
		Altea	3	Exeo	1	Ibiza	1	Toledo	0	
SSANG YONG		Actyon	1	Kyron	1	Rexton	2		0	4
SUZUKI		Grand Vitara	1	Jimny	0	Splash	0		0	1
ŠKODA		Fabia 2	38	Octavia 2 Combi	690	Praktik	47	Superb 2 Combi	85	1 187
		Fabia 2 Combi	102	Octavia Tour	0	Roomster	62	Yeti	99	
		Octavia 2	2	Octavia Tour C.	40	Superb 2	22		0	
TOYOTA / LEXUS		Avensis Vagon	2	Hilux	43	Land Cruiser	26	Rav 4	4	83
		Hiace	6	Land Cruiser V8	0	Lexus RX	0	Verso	2	
VOLVO		V50	1	XC60	4	XC90	2		0	7
		V70	0	XC70	0		0		0	
VW		Caddy	148	Golf	18	Passat	6	Tiguan	25	372
		Amarok	2	Golf 6	2	Passat Variant	39	Touareg	1	
		Crafter	42	Golf Variant	2	Polo	1	Touran	23	
		Fox	1	Multivan	1	Sharan	0	Transporter	61	
TOTAL			927		1953		1 905		936	5 721

PREHĽAD REGISTRÁCIÍ NOVÝCH NÁKLADNÝCH AUTOMOBILOV V SR - kategória N2 (3,5 - 12 t)


 N2 ZNAČKA / MAKE	The registration survey of commercial vehicles in Slovak Republic - category N2 (3,5 - 12 t)									
	Október 2010 October 2010				KUMULATÍV 01.-10./2010 Cumulativ 01.-10./2010				01.-10./2009	
	ks/pcs	ks/pcs	ks/pcs	%	ks/pcs	ks/pcs	ks/pcs	%	ks/pcs	%
	Import N	Reexport	Σ	podiel N	Import N	Reexport	Σ	podiel N	Import N	podiel N
AVIA	2		2	4,65	18	0	18	5,00	27	8,33
BSI			0	0,00	0	0	0	0,00	1	0,31
Bucher Schorling			0	0,00	0	0	0	0,00	2	0,62
DAF	3		3	6,98	14	0	14	3,89	14	4,32
FIAT			0	0,00	1	0	1	0,28		0,00
IVECO	16		16	37,21	202	0	202	56,11	128	39,51
MAN	11		11	25,58	44	0	44	12,22	24	7,41
Mercedes-Benz	3		3	6,98	32	0	32	8,89	37	11,42
Mitsubishi-Fuso	1		1	2,33	17	0	17	4,72	33	10,19
Multicar			0	0,00	0	0	0	0,00	1	0,31
NISSAN			0	0,00	1	0	1	0,28	5	1,54
PEUGEOT			0	0,00	1	0	1	0,28	1	0,31
RENAULT Trucks	6		6	13,95	26	0	26	7,22	45	13,89
VOLVO			0	0,00	2	0	2	0,56	4	1,23
VW	1		1	2,33	2	0	2	0,56	2	0,62
TOTAL	43	0	43	100,00	360	0	360	100,00	324	100,00

N2a 3,5 - 6 t ZNAČKA / Make	The registration survey of commercial vehicles in Slovak Republic - category N2 - segment N2a									
	Október 2010 October 2010				KUMULATÍV 01.-10./2010 Cumulativ 01.-10./2010				01.-10./2009	
	ks/pcs	ks/pcs	ks/pcs	%	ks/pcs	ks/pcs	ks/pcs	%	ks/pcs	%
	Import N	Reexport	Σ	podiel N	Import N	Reexport	Σ	podiel N	Import N	podiel N
Bucher Schorling			0	0,00	0	0	0	0,00	1	5,56
FIAT			0	0,00	1	0	1	3,57		0,00
IVECO	2		2	50,00	13	0	13	46,43	9	50,00
Mercedes-Benz	1		1	25,00	10	0	10	35,71	2	11,11
Mitsubishi-Fuso			0	0,00	1	0	1	3,57		0,00
Multicar			0	0,00	0	0	0	0,00	1	5,56
NISSAN			0	0,00	0	0	0	0,00	2	11,11
PEUGEOT			0	0,00	1	0	1	3,57	1	5,56
VW	1		1	25,00	2	0	2	7,14	2	11,11
TOTAL	4	0	4	100,00	28	0	28	100,00	18	100,00

N2b 6-12 t ZNAČKA / Make	The registration survey of commercial vehicles in Slovak Republic - category N2 - segment N2b									
	Október 2010 October 2010				KUMULATÍV 01.-10./2010 Cumulativ 01.-10./2010				01.-10./2009	
	ks/pcs	ks/pcs	ks/pcs	%	ks/pcs	ks/pcs	ks/pcs	%	ks/pcs	%
	Import N	Reexport	Σ	podiel N	Import N	Reexport	Σ	podiel N	Import N	podiel N
AVIA	2		2	5,13	18	0	18	5,42	27	8,82
BSI			0	0,00	0	0	0	0,00	1	0,33
Bucher Schorling			0	0,00	0	0	0	0,00	1	0,33
DAF	3		3	7,69	14	0	14	4,22	14	4,58
IVECO	14		14	35,90	189	0	189	56,93	119	38,89
MAN	11		11	28,21	44	0	44	13,25	24	7,84
Mercedes-Benz	2		2	5,13	22	0	22	6,63	35	11,44
Mitsubishi-Fuso	1		1	2,56	16	0	16	4,82	33	10,78
NISSAN			0	0,00	1	0	1	0,30	3	0,98
RENAULT Trucks	6		6	15,38	26	0	26	7,83	45	14,71
VOLVO			0	0,00	2	0	2	0,60	4	1,31
TOTAL	39	0	39	100,00	332	0	332	100,00	306	100,00

PREHĽAD REGISTRÁCIÍ NOVÝCH NÁKLADNÝCH AUTOMOBILOV V SR - kategória N3 (nad 12 t)

The registration survey of commercial vehicles in Slovak Republic - category N3 (nad 12 t)

N3  ZNAČKA / Make	Október 2010 October 2010				KUMULATÍV 01.-10./2010 Cumulativ 01.-10./2010				01.-10./2009	
	ks/pcs	ks/pcs	ks/pcs	%	ks/pcs	ks/pcs	ks/pcs	%	ks/pcs	%
	Import N	Reexport	Σ	podiel N	Import N	Reexport	Σ	podiel N	Import N	podiel N
	DAF	31		31	18,56	132	7	125	8,94	116
IVECO	3		3	1,80	156	0	156	11,16	159	18,19
Liebherr			0	0,00	0	0	0	0,00		0,00
MAN	40		40	23,95	174	0	174	12,45	119	13,62
Mercedes-Benz	25		25	14,97	281	7	274	19,60	152	17,39
NISSAN			0	0,00	0	0	0	0,00	1	0,11
RENAULT Trucks	4		4	2,40	90	0	90	6,44	91	10,41
SCANIA	21		21	12,57	271	0	271	19,38	117	13,39
TATRA			0	0,00	4	0	4	0,29	23	2,63
VOLVO	43		43	25,75	304	0	304	21,75	96	10,98
TOTAL	167	0	167	100,00	1412	14	1398	100,00	874	100,00

N3a
12-17 999 kg

PREHĽAD REGISTRÁCIÍ NOVÝCH NÁKLADNÝCH AUTOMOBILOV V SR - kategória N3 - segment N3a
The registration survey of commercial vehicles in Slovak Republic - category N3 - segment N3a

N3a ZNAČKA / Make	Október 2010 October 2010				KUMULATÍV 01.-10./2010 Cumulativ 01.-10./2010				01.-10./2009	
	ks/pcs	ks/pcs	ks/pcs	%	ks/pcs	ks/pcs	ks/pcs	%	ks/pcs	%
	Import N	Reexport	Σ	podiel N	Import N	Reexport	Σ	podiel N	Import N	podiel N
	DAF			0	0,00	3	0	3	8,11	2
IVECO			0	0,00	3	0	3	8,11	5	12,50
MAN	1		1	50,00	3	0	3	8,11	2	5,00
Mercedes-Benz	1		1	50,00	18	1	17	45,95	18	45,00
NISSAN			0	0,00	0	0	0	0,00	1	2,50
RENAULT Trucks			0	0,00	9	0	9	24,32	12	30,00
VOLVO			0	0,00	2	0	2	5,41		0,00
TOTAL	2	0	2	100,00	38	1	37	100,00	40	100,00


N3b
nad 17999 kg

PREHĽAD REGISTRÁCIÍ NOVÝCH NÁKLADNÝCH AUTOMOBILOV V SR - kategória N3 - segment N3b
The registration survey of commercial vehicles in Slovak Republic - category N3 - segment N3b

N3b ZNAČKA / Make	Október 2010 October 2010				KUMULATÍV 01.-10./2010 Cumulativ 01.-10./2010				01.-10./2009	
	ks/pcs	ks/pcs	ks/pcs	%	ks/pcs	ks/pcs	ks/pcs	%	ks/pcs	%
	Import N	Reexport	Σ	podiel N	Import N	Reexport	Σ	podiel N	Import N	podiel N
	DAF	31		31	18,79	129	7	122	8,96	114
IVECO	3		3	1,82	153	0	153	11,24	154	18,47
Liebherr			0	0,00	0	0	0	0,00		0,00
MAN	39		39	23,64	171	0	171	12,56	117	14,03
Mercedes-Benz	24		24	14,55	263	6	257	18,88	134	16,07
RENAULT Trucks	4		4	2,42	81	0	81	5,95	79	9,47
SCANIA	21		21	12,73	271	0	271	19,91	117	14,03
TATRA			0	0,00	4	0	4	0,29	23	2,76
VOLVO	43		43	26,06	302	0	302	22,19	96	11,51
TOTAL	165	0	165	100,00	1374	13	1361	100,00	834	100,00

Počty za značky DAF a Mercedes-Benz boli v kumulatívne znížené o 7 ks vozidiel za každú značku, keďže boli v marci a majú reexportované.

PREHLAD REGISTRÁCIÍ NOVÝCH AUTOBUSOV - kategória M2 (3,5 - 6 t)

 ZNAČKA / Make	Október 2010 October 2010				KUMULATÍV 01.-10./2010 Cumulativ 01.-10./2010				01.-10./2009	
	ks/pcs	ks/pcs	ks/pcs	%	ks/pcs	ks/pcs	ks/pcs	%	ks/pcs	%
	Import N	Reexport	Σ	podiel N	Import N	Reexport	Σ	podiel N	Import N	podiel N
FIAT			0	0,00	2	0	2	13,33		0,00
Mercedes-Benz			0	0,00	4	0	4	26,67	6	40,00
OPEL			0	0,00	0	0	0	0,00	3	20,00
PEUGEOT			0	0,00	1	0	1	6,67	4	26,67
RENAULT			0	0,00	8	0	8	53,33	2	13,33
TOTAL	0	0	0	0	15	0	15	100,00	15	100,00

PREHLAD REGISTRÁCIÍ NOVÝCH AUTOBUSOV - kategória M3 (nad 6 t)

ZNAČKA / Make	Október 2010 October 2010				KUMULATÍV 01.-10./2010 Cumulativ 01.-10./2010				01.-10./2009	
	ks/pcs	ks/pcs	ks/pcs	%	ks/pcs	ks/pcs	ks/pcs	%	ks/pcs	%
	Import N	Reexport	Σ	podiel N	Import N	Reexport	Σ	podiel N	Import N	podiel N
IRISBUS	15		15	44,12	165	0	165	48,82	348	66,54
ISUZU			0	0,00	3	0	3	0,89	1	0,19
MAN			0	0,00	4	0	4	1,18	6	1,15
Mercedes Benz	10		10	29,41	32	0	32	9,47	9	1,72
Neoplan			0	0,00	0	0	0	0,00	1	0,19
Novoplan			0	0,00	9	0	9	2,66	36	6,88
SCANIA			0	0,00	8	0	8	2,37	7	1,34
SETRA			0	0,00	2	0	2	0,59	1	0,19
SOR	7		7	20,59	101	0	101	29,88	94	17,97
TEDOM			0	0,00	10	0	10	2,96	20	3,82
TROLIGA BUS			0	0,00	0	0	0	0,00		0,00
Yutong	2		2	5,88	4	0	4	1,18		0,00
VOLVO			0	0,00	0	0	0	0,00		0,00
TOTAL	34	0	34	100,00	338	0	338	100,00	523	100,00