



PREHLAD REGISTRÁCIÍ NOVÝCH OSOBNÝCH A MALÝCH ÚŽITKOVÝCH AUTOMOBILOV V SR
The registration survey of new passenger cars and light commercial vehicles in SR

Oficiálny dovoz
Official import

N

09/2011

ZNAČKA / MAKE	September 2011						Kumulatív 01.-09./2011						Poradie 01.-09./2011			Kumulatív 01.-09./2010					
	September 2011						Cumulativ 01.-09./2011						Rank 01.-09./2011			Cumulativ 01.-09./2010					
	ks	ks	ks	%	%	%	ks	ks	ks	%	%	%				ks	ks	ks	%	%	%
	M1	N1	Σ	podiel M1	podiel N1	Σ	M1	N1	Σ	podiel M1	podiel N1	Σ	M1	N1	Σ	M1	N1	Σ	M1	N1	Σ
ALFA ROMEO	5		5	0,10	0,00	0,09	110	1	111	0,22	0,02	0,20				71	3	74	0,16	0,06	0,15
AUDI	144		144	2,88	0,00	2,65	1 125	0	1 125	2,25	0,00	2,08				821	177	998	1,88	3,40	2,04
BMW	195		195	3,90	0,00	3,59	1 961	4	1 965	3,93	0,10	3,63	10.		11.	1 488	73	1 561	3,40	1,40	3,19
CADILLAC			0	0,00	0,00	0,00	0	0	0	0,00	0,00	0,00				1		1	0,00	0,00	0,00
CITROEN	141	56	197	2,82	12,70	3,62	2 203	623	2 826	4,41	14,80	5,22	8.	3.	6.	2 453	546	2 999	5,61	10,49	6,13
DACIA	91	2	93	1,82	0,45	1,71	1 322	42	1 364	2,65	1,00	2,52	14.	14.	15.	699	77	776	1,60	1,48	1,59
DODGE			0	0,00	0,00	0,00	6	0	6	0,01	0,00	0,01				16	2	18	0,04	0,04	0,04
DONGFENG			0	0,00	0,00	0,00	0	0	0	0,00	0,00	0,00				3	3	3	0,00	0,06	0,01
EFFEDI			0	0,00	0,00	0,00	0	0	0	0,00	0,00	0,00						0	0,00	0,00	0,00
FIAT	155	112	267	3,10	25,40	4,91	1 220	961	2 181	2,44	22,83	4,03	15.	1.	10.	1 484	646	2 130	3,39	12,42	4,35
FORD	185	25	210	3,70	5,67	3,86	2 095	172	2 267	4,19	4,09	4,19	9.	9.	9.	1 942	128	2 070	4,44	2,46	4,23
GONOW			0	0,00	0,00	0,00	0	10	10	0,00	0,24	0,02					10	10	0,00	0,19	0,02
HONDA	56		56	1,12	0,00	1,03	579	0	579	1,16	0,00	1,07				677	4	681	1,55	0,08	1,39
HYUNDAI	247	1	248	4,94	0,23	4,56	2 743	2	2 745	5,49	0,05	5,07	6.		7.	2 362	29	2 391	5,40	0,56	4,89
CHEVROLET	116		116	2,32	0,00	2,13	1 109	0	1 109	2,22	0,00	2,05				895	4	899	2,05	0,08	1,84
CHRYSLER			0	0,00	0,00	0,00	2	0	2	0,00	0,00	0,00				20	1	21	0,05	0,02	0,04
ISUZU			0	0,00	0,00	0,00	0	1	1	0,00	0,02	0,00						0	0,00	0,00	0,00
IVECO		12	12	0,00	2,72	0,22	0	173	173	0,00	4,11	0,32			8.	2	162	164	0,00	3,11	0,34
JAGUAR	2		2	0,04	0,00	0,04	23	0	23	0,05	0,00	0,04				31		31	0,07	0,00	0,06
JEEP	1		1	0,02	0,00	0,02	20	0	20	0,04	0,00	0,04				32	1	33	0,07	0,02	0,07
KIA	399		399	7,98	0,00	7,34	3 510	1	3 511	7,03	0,02	6,48	3.		4.	2 833	72	2 905	6,48	1,38	5,94
KNAUS			0	0,00	0,00	0,00	1	0	1	0,00	0,00	0,00						0	0,00	0,00	0,00
LADA-VAZ	10		10	0,20	0,00	0,18	70	0	70	0,14	0,00	0,13				90		90	0,21	0,00	0,18
LANCIA	7		7	0,14	0,00	0,13	42	0	42	0,08	0,00	0,08				40		40	0,09	0,00	0,08
LAND ROVER	17		17	0,34	0,00	0,31	122	3	125	0,24	0,07	0,23				122	3	125	0,28	0,06	0,26
LEXUS	3		3	0,06	0,00	0,06	67	0	67	0,13	0,00	0,12				73		73	0,17	0,00	0,15
MAHINDRA			0	0,00	0,00	0,00	0	12	12	0,00	0,29	0,02					3	3	0,00	0,06	0,01
MAZDA	55		55	1,10	0,00	1,01	452	0	452	0,90	0,00	0,83				630	8	638	1,44	0,15	1,30
MERCEDES-BENZ	148	18	166	2,96	4,08	3,05	1 094	198	1 292	2,19	4,70	2,39			6.	999	277	1 276	2,28	5,32	2,61
MINI	4		4	0,08	0,00	0,07	206	0	206	0,41	0,00	0,38				55		55	0,13	0,00	0,11
MITSUBISHI	41	5	46	0,82	1,13	0,85	568	55	623	1,14	1,31	1,15			13.	478	39	517	1,09	0,75	1,06
MITSUBISHI-FUSO		2	2	0,00	0,45	0,04	0	9	9	0,00	0,21	0,02					6	6	0,00	0,12	0,01
MULTICAR		5	5	0,00	1,13	0,09	0	5	5	0,00	0,12	0,01						0	0,00	0,00	0,00
NISSAN	69	5	74	1,38	1,13	1,36	1 019	100	1 119	2,04	2,38	2,07			12.	860	131	991	1,97	2,52	2,02
OPEL	230	13	243	4,60	2,95	4,47	2 260	190	2 450	4,52	4,51	4,52	7.	7.	8.	1 730	73	1 803	3,96	1,40	3,68
PEUGEOT	270	89	359	5,40	20,18	6,60	3 043	786	3 829	6,09	18,67	7,07	5.	2.	3.	2 613	541	3 154	5,97	10,40	6,44
PIAGGIO		1	1	0,00	0,23	0,02	0	11	11	0,00	0,26	0,02					7	7	0,00	0,13	0,01
PORSCHE	10		10	0,20	0,00	0,18	83	0	83	0,17	0,00	0,15				49		49	0,11	0,00	0,10
RENAULT	229	28	257	4,58	6,35	4,73	3 109	346	3 455	6,22	8,22	6,38	4.	4.	5.	3 049	563	3 612	6,97	10,82	7,38
RENAULT TRUCKS		2	2	0,00	0,45	0,04	0	24	24	0,00	0,57	0,04			15.		14	14	0,00	0,27	0,03
SAAB	1		1	0,02	0,00	0,02	14	0	14	0,03	0,00	0,03				15		15	0,03	0,00	0,03
SEAT	148		148	2,96	0,00	2,72	1 716	0	1 716	3,44	0,00	3,17	12.		13.	1 165	11	1 176	2,66	0,21	2,40
SMART			0	0,00	0,00	0,00	12	0	12	0,02	0,00	0,02				6		6	0,01	0,00	0,01
SSANG YONG	1		1	0,02	0,00	0,02	4	0	4	0,01	0,00	0,01					4	4	0,00	0,08	0,01
SUBARU	24		24	0,48	0,00	0,44	168	0	168	0,34	0,00	0,31				201		201	0,46	0,00	0,41
SUZUKI	156		156	3,12	0,00	2,87	1 722	0	1 722	3,45	0,00	3,18	11.		12.	2 177	1	2 178	4,98	0,02	4,45
ŠKODA	1 083	23	1 106	21,67	5,22	20,33	9 926	121	10 047	19,87	2,87	18,55	1.	10.	1.	8 122	1 156	9 278	18,57	22,22	18,96
TOYOTA	165	13	178	3,30	2,95	3,27	1 606	108	1 714	3,21	2,57	3,16	13.	11.	14.	1 954	77	2 031	4,47	1,48	4,15
VOLVO	45		45	0,90	0,00	0,83	420	0	420	0,84	0,00	0,78				370	7	377	0,85	0,13	0,77
VW	545	29	574	10,90	6,58	10,55	4 202	251	4 453	8,41	5,96	8,22	2.	5.	2.	3 112	344	3 456	7,12	6,61	7,06
TOTAL	4 998	441	5 439	100,00	100,00	100,00	49 954	4 209	54 163	100,00	100,00	100,00				43 737	5 203	48 940	100,00	100,00	100,00



PREHLAD REGISTRACII NOVÝCH MALÝCH ÚŽITKOVÝCH AUTOMOBILOV V SR - podľa značiek a modelov
THE REGISTRATION SURVEY OF NEW LIGHT COMMERCIAL VEHICLES IN SLOVAK REPUBLIC - by makes and models


N1		Hromadný dovoz Official import				09/2011				N	
Značka	Make	N 1 do 3,5 t								Total	
		Model	ks/pcs	Model	ks/pcs	Model	ks/pcs	Model	ks/pcs		
ALFA ROMEO	159									0	
BMW	R3 Touring			R5						0	
CITROEN	Berlingo	2		Jumper	46	Nemo	1			56	
	Berlingo 2	2		Jumpy	5	C3 Picasso					
DACIA	Logan MCV			Logan Van	2	Logan Pick Up				2	
DODGE	Nitro			Caliber		Journey				0	
DONGFENG	K01									0	
EFFEDI	Gasolone									0	
FIAT	Doblo Cargo	9		Ducato	100	Fiorino	3	Scudo		112	
	Grande Punto										
FORD	Ranger	3		Transit	22	Transit Connect		Tourneo		25	
GAZ	Gazelle									0	
GONOW	GA200			GX6						0	
HYUNDAI	H 1	1								1	
CHEVROLET	Captiva									0	
CHRYSLER	300C Touring									0	
ISUZU	Sumo									0	
IVECO	Daily	12		Massif						12	
KIA	cee'd									0	
LADA-VAZ	Niva									0	
LAND ROVER	Defender									0	
MAHINDRA	Goa			Pick Up		Thar				0	
MAZDA	BT 50									0	
MERCEDES-BENZ	Sprinter	15		Viano		Vito	3	G		18	
MITSUBISHI	L200	5								5	
MITSUBISHI-FUSO	Canter	2								2	
MULTICAR	M 26/30			Fumo	5	Transline		Profiline		5	
NISSAN	Cabstar	1		NP300 Pick Up		Pathfinder					
	Navara	4		NV200		Interstar				5	
OPEL	Corsa Van	1		Combo	1	Movano	7	Vivaro	4	13	
	207			Boxer	48	Partner	25	207 SW		89	
PEUGEOT	Bipper	1		Expert	4	Partner 2	11				
	Porter/Quarqo			Maxxi Pick Up	1					1	
RENAULT	Clio 3 Grandtour			Kangoo 2	5	Master	17	Trafic	6	28	
	Megane 3										
RENAULT Trucks	Mascott			Master	2	Maxity				2	
ŠKODA	Fabia 2			Octavia 2 Combi	8	Praktik	14	Superb 2 Combi	1		
	Fabia 2 Combi			Octavia Tour		Roomster		Yeti		23	
	Octavia 2			Octavia Tour C.		Superb 2					
TOYOTA	Hiace	1		Hilux	12	Land Cruiser				13	
VW	Amarok	3		Crafter	2	Transporter	2				
	Caddy	22		Passat Variant						29	
TOTAL		84		263		83		11		441	



PREHLAD REGISTRACII NOVÝCH MALÝCH ÚŽITKOVÝCH AUTOMOBILOV V SR - podľa značiek a modelov
THE REGISTRATION SURVEY OF NEW LIGHT COMMERCIAL VEHICLES IN SLOVAK REPUBLIC - by makes and models

N1		Hromadný dovoz Official import				01.-09./2011				N	
Značka	Make	N 1 do 3,5 t								Total	
		Model	ks/pcs	Model	ks/pcs	Model	ks/pcs	Model	ks/pcs		
ALFA ROMEO	159	1			0				0	1	
BMW	R3 Touring	3		R5	1		0		0	4	
CITROEN	Berlingo	29		Jumper	464	Nemo	9		0	623	
	Berlingo 2	61		Jumpy	59	C3 Picasso	1		0		
DACIA	Logan MCV	0		Logan Van	34	Logan Pick Up	8		0	42	
DODGE	Nitro	0		Caliber	0	Journey	0		0	0	
DONGFENG	K01	0			0		0		0	0	
EFFEDI	Gasolone	0			0		0		0	0	
FIAT	Doblo Cargo	174		Ducato	747	Fiorino	30	Scudo	9	961	
	Grande Punto	1			0		0		0		
FORD	Ranger	18		Transit	141	Transit Connect	10	Tourneo	3	172	
GAZ	Gazelle	0			0		0		0	0	
GONOW	GA200	9		GX6	1		0		0	10	
HYUNDAI	H 1	2			0		0		0	2	
CHEVROLET	Captiva	0			0		0		0	0	
CHRYSLER	300C Touring	0			0		0		0	0	
ISUZU	Sumo	1			0		0		0	1	
IVECO	Daily	173		Massif	0		0		0	173	
KIA	cee'd	1			0		0		0	1	
LADA-VAZ	Niva	0			0		0		0	0	
LAND ROVER	Defender	3			0		0		0	3	
MAHINDRA	Goa	5		Pick Up	6	Thar	1		0	12	
MAZDA	BT 50	0			0		0		0	0	
MERCEDES-BENZ	Sprinter	172		Viano	1	Vito	22		3	198	
MITSUBISHI	L200	55			0		0		0	55	
MITSUBISHI-FUSO	Canter	9			0		0		0	9	
MULTICAR	M 26/30	0		Fumo	5	Transline	0	Profiline	0	5	
NISSAN	Cabstar	6		NP300 Pick Up	7	Pathfinder	1		0		
	Navara	75		NV200	10	Interstar	1		0	100	
OPEL	Corsa Van	2		Combo	112	Movano	34	Vivaro	42	190	
	207	0		Boxer	515	Partner	140	207 SW	1	786	
PEUGEOT	Bipper	21		Expert	53	Partner 2	56		0		
	Porter/Quarqo	5		Maxxi Pick Up	6		0		0	11	
RENAULT	Clio 3 Grandtour	1		Kangoo 2	56	Master	238	Trafic	50	346	
	Megane 3	1			0		0		0		
RENAULT Trucks	Mascott	1		Master	22	Maxity	1		0	24	
ŠKODA	Fabia 2	0		Octavia 2 Combi	33	Praktik	77	Superb 2 Combi	3		
	Fabia 2 Combi	2		Octavia Tour	0	Roomster	1	Yeti	4	121	
	Octavia 2	0		Octavia Tour C.	0	Superb 2	1		0		
TOYOTA	Hiace	7		Hilux	100	Land Cruiser	1		0	108	
VW	Amarok	20		Crafter	33	Transporter	50		0		
	Caddy	144		Passat Variant	4		0		0	251	
TOTAL		1002		2410		682		115		4 209	

PREHĽAD REGISTRÁCIÍ NOVÝCH NÁKLADNÝCH AUTOMOBILOV V SR - kategória N2 (3,5 - 12 t)


 N2	The registration survey of commercial vehicles in Slovak Republic - category N2 (3,5 - 12 t)									
	09/2011									
	September 2011 September 2011				KUMULATÍV 01.-09./2011 Cumulativ 01.-09./2011				01.-09./2010	
	ks/pcs	ks/pcs	ks/pcs	%	ks/pcs	ks/pcs	ks/pcs	%	ks/pcs	%
Import N	Reexport	Σ	podiel N	Import N	Reexport	Σ	podiel N	Import N	podiel N	
AVIA			0	0,00	10	0	10	2,66	16	5,05
BSI			0	0,00	0	0	0	0,00		0,00
Bucher Schorling			0	0,00	0	0	0	0,00		0,00
Bremach	2		3	4,55	2	0	2	0,53		0,00
DAF	3		3	6,82	25	0	25	6,65	11	3,47
FIAT			0	0,00	0	0	0	0,00	1	0,32
ISUZU	4		4	9,09	8	0	8	2,13		0,00
IVECO	18		18	40,91	199	0	199	52,93	186	58,68
MAN	3		3	6,82	41	0	41	10,90	33	10,41
Mercedes-Benz	8		8	18,18	33	0	33	8,78	29	9,15
Mitsubishi-Fuso	1		1	2,27	23	0	23	6,12	16	5,05
Multicar			0	0,00	4	0	4	1,06		0,00
NISSAN			0	0,00	0	0	0	0,00	1	0,32
OPEL			3	0,00	1	0	1	0,27		0,00
PEUGEOT			0	0,00	0	0	0	0,00	1	0,32
RENAULT Trucks	5		3	11,36	27	0	27	7,18	20	6,31
VOLVO			0	0,00	1	0	1	0,27	2	0,63
VW			0	0,00	2	0	2	0,53	1	0,32
TOTAL	44	0	44	100	376	0	376	100,00	317	100,00

N2a 3,5 - 6 t	The registration survey of commercial vehicles in Slovak Republic - category N2 - segment N2a									
	09/2011									
	September 2011 September 2011				KUMULATÍV 01.-09./2011 Cumulativ 01.-09./2011				01.-09./2010	
	ks/pcs	ks/pcs	ks/pcs	%	ks/pcs	ks/pcs	ks/pcs	%	ks/pcs	%
Import N	Reexport	Σ	podiel N	Import N	Reexport	Σ	podiel N	Import N	podiel N	
Bucher Schorling			0	0,00	0	0	0	0,00		0,00
FIAT			0	0,00	0	0	0	0,00	1	4,17
IVECO	2		2	50,00	57	0	57	75,00	11	45,83
Mercedes-Benz			0	0,00	10	0	10	13,16	9	37,50
Mitsubishi-Fuso			0	0,00	0	0	0	0,00	1	4,17
Multicar			0	0,00	4	0	4	5,26		0,00
OPEL			0	0,00	1	0	1	1,32		0,00
NISSAN			0	0,00	0	0	0	0,00		0,00
PEUGEOT			0	0,00	0	0	0	0,00	1	4,17
RENAULT Trucks	2		2	50,00	2	0	2	2,63		0,00
VW			0	0,00	2	0	2	2,63	1	4,17
TOTAL	4	0	4	100	76	0	76	100,00	24	100,00

N2b 6-12 t	The registration survey of commercial vehicles in Slovak Republic - category N2 - segment N2b									
	09/2011									
	September 2011 September 2011				KUMULATÍV 01.-09./2011 Cumulativ 01.-09./2011				01.-09./2010	
	ks/pcs	ks/pcs	ks/pcs	%	ks/pcs	ks/pcs	ks/pcs	%	ks/pcs	%
Import N	Reexport	Σ	podiel N	Import N	Reexport	Σ	podiel N	Import N	podiel N	
AVIA			0	0,00	10	0	10	3,33	16	5,46
BREMACH	2		2	5,00	2	0	2	0,67	0	0,00
BSI			0	0,00	0	0	0	0,00		0,00
Bucher Schorling			0	0,00	0	0	0	0,00		0,00
DAF	3		3	7,50	25	0	25	8,33	11	3,75
ISUZU	4		4	10,00	8	0	8	2,67		0,00
IVECO	16		16	40,00	142	0	142	47,33	175	59,73
MAN	3		3	7,50	41	0	41	13,67	33	11,26
Mercedes-Benz	8		8	20,00	23	0	23	7,67	20	6,83
Mitsubishi-Fuso	1		1	2,50	23	0	23	7,67	15	5,12
NISSAN			0	0,00	0	0	0	0,00	1	0,34
RENAULT Trucks	3		3	7,50	25	0	25	8,33	20	6,83
VOLVO			0	0,00	1	0	1	0,33	2	0,68
TOTAL	40	0	40	100	300	0	300	100,00	293	100,00

PREHĽAD REGISTRÁCIÍ NOVÝCH NÁKLADNÝCH AUTOMOBILOV V SR - kategória N3 (nad 12 t)

The registration survey of commercial vehicles in Slovak Republic - category N3 (nad 12 t)

N3  ZNAČKA / Make	September 2011 September 2011				KUMULATÍV 01.-09./2011 Cumulativ 01.-09./2011				01.-09./2010	
	ks/pcs	ks/pcs	ks/pcs	%	ks/pcs	ks/pcs	ks/pcs	%	ks/pcs	%
	Import N	Reexport	Σ	podiel N	Import N	Reexport	Σ	podiel N	Import N	podiel N
	DAF	19		19	7,88	272	0	272	11,49	94
IVECO	15		15	6,22	212	0	212	8,95	153	12,43
Liebherr			0	0,00	0	0	0	0,00		0,00
MAN	14		14	5,81	323	0	323	13,64	134	10,89
Mercedes-Benz	71		71	29,46	427	0	427	18,03	249	20,23
NISSAN			0	0,00	0	0	0	0,00		0,00
RENAULT Trucks	13		13	5,39	150	0	150	6,33	86	6,99
SCANIA	53		53	21,99	437	0	437	18,45	250	20,31
TATRA			0	0,00	7	0	6	0,25	4	0,32
VOLVO	56		56	23,24	540	0	540	22,80	261	21,20
TOTAL	241	0	241	100	2368	0	2368	100,00	1231	100,00

N3a
12-17 999 kg

PREHĽAD REGISTRÁCIÍ NOVÝCH NÁKLADNÝCH AUTOMOBILOV V SR - kategória N3 - segment N3a
The registration survey of commercial vehicles in Slovak Republic - category N3 - segment N3a


ZNAČKA / Make	September 2011 September 2011				KUMULATÍV 01.-09./2011 Cumulativ 01.-09./2011				01.-09./2010	
	ks/pcs	ks/pcs	ks/pcs	%	ks/pcs	ks/pcs	ks/pcs	%	ks/pcs	%
	Import N	Reexport	Σ	podiel N	Import N	Reexport	Σ	podiel N	Import N	podiel N
	DAF			0	0,00	1	0	1	2,08	3
IVECO			0	0,00	5	0	5	10,42	3	8,57
MAN			0	0,00	1	0	1	2,08	2	5,71
Mercedes-Benz	9		9	100,00	27	0	27	56,25	16	45,71
NISSAN			0	0,00	0	0	0	0,00		0,00
RENAULT Trucks			0	0,00	11	0	11	22,92	9	25,71
TATRA			0	0,00	1	0	1	2,08		0,00
VOLVO			0	0,00	2	0	2	4,17	2	5,71
TOTAL	9	0	9	100	48	0	48	100,00	35	100,00

N3b
nad 17999 kg

PREHĽAD REGISTRÁCIÍ NOVÝCH NÁKLADNÝCH AUTOMOBILOV V SR - kategória N3 - segment N3b
The registration survey of commercial vehicles in Slovak Republic - category N3 - segment N3b

ZNAČKA / Make	September 2011 September 2011				KUMULATÍV 01.-09./2011 Cumulativ 01.-09./2011				01.-09./2010	
	ks/pcs	ks/pcs	ks/pcs	%	ks/pcs	ks/pcs	ks/pcs	%	ks/pcs	%
	Import N	Reexport	Σ	podiel N	Import N	Reexport	Σ	podiel N	Import N	podiel N
	DAF	19		19	8,19	271	0	271	11,68	91
IVECO	15		15	6,47	207	0	207	8,92	150	12,54
Liebherr			0	0,00	0	0	0	0,00		0,00
MAN	14		14	6,03	322	0	322	13,88	132	11,04
Mercedes-Benz	62		62	26,72	400	0	400	17,24	233	19,48
RENAULT Trucks	13		13	5,60	139	0	139	5,99	77	6,44
SCANIA	53		53	22,84	437	0	437	18,84	250	20,90
TATRA			0	0,00	6	0	6	0,26	4	0,33
VOLVO	56		56	24,14	538	0	538	23,19	259	21,66
TOTAL	232	0	232	100	2320	0	2320	100,00	1196	100,00

PREHLAD REGISTRÁCIÍ NOVÝCH AUTOBUSOV - kategória M2 (3,5 - 6 t)

 ZNAČKA / Make	September 2011 September 2011				KUMULATIV 01.-09./2011 Cumulativ 01.-09./2011				01.-09./2010	
	ks/pcs	ks/pcs	ks/pcs	%	ks/pcs	ks/pcs	ks/pcs	%	ks/pcs	%
	Import N	Reexport	Σ	podiel N	Import N	Reexport	Σ	podiel N	Import N	podiel N
FIAT			0	0,00	0	0	0	0,00	2	13,33
Mercedes-Benz			0	0,00	1	0	1	20,00	4	26,67
OPEL			0	0,00	0	0	0	0,00		0,00
PEUGEOT			0	0,00	2	0	2	40,00	1	6,67
RENAULT			0	0,00	2	0	2	40,00	8	53,33
TOTAL	0	0	0	0	5	0	5	100,00	15	100,00

PREHLAD REGISTRÁCIÍ NOVÝCH AUTOBUSOV - kategória M3 (nad 6 t)

ZNAČKA / Make	September 2011 September 2011				KUMULATIV 01.-09./2011 Cumulativ 01.-09./2011				01.-09./2010	
	ks/pcs	ks/pcs	ks/pcs	%	ks/pcs	ks/pcs	ks/pcs	%	ks/pcs	%
	Import N	Reexport	Σ	podiel N	Import N	Reexport	Σ	podiel N	Import N	podiel N
IRISBUS	37		37	82,22	122	0	122	70,93	150	49,34
ISUZU			0	0,00	1	0	1	0,58	3	0,99
MAN			0	0,00	7	0	7	4,07	4	1,32
Mercedes Benz			0	0,00	8	0	8	4,65	22	7,24
Neoplan			0	0,00	0	0	0	0,00		0,00
Novoplan			0	0,00	0	0	0	0,00	9	2,96
SCANIA			0	0,00	0	0	0	0,00	8	2,63
SETRA			0	0,00	0	0	0	0,00	2	0,66
SOLARIS			0	0,00	2	0	2	1,16		0,00
SOR	4		4	8,89	17	0	17	9,88	94	30,92
TEDOM			0	0,00	0	0	0	0,00	10	3,29
TROLIGA BUS	4		4	8,89	14	0	14	8,14		0,00
Yutong			0	0,00	1	0	1	0,58	2	0,66
VOLVO			0	0,00	0	0	0	0,00		0,00
TOTAL	45	0	45	100	172	0	172	100,00	304	100,00