



PREHLAD REGISTRÁCIÍ NOVÝCH OSOBNÝCH A MALÝCH ÚŽITKOVÝCH AUTOMOBILOV V SR
The registration survey of new passenger cars and light commercial vehicles in SR

Oficiálny dovoz
Official import

N

07/2011

ZNAČKA / MAKE	Júl 2011						Kumulatív 01.-07./2011						Poradie 01.-07./2011			Kumulatív 01.-07./2010					
	July 2011						Cumulativ 01.-07./2011						Rank 01.-07./2011			Cumulativ 01.-07./2010					
	ks	ks	ks	%	%	%	ks	ks	ks	%	%	%	M1	N1	Σ	ks	ks	ks	%	%	%
	M1	N1	Σ	podiel M1	podiel N1	Σ	M1	N1	Σ	podiel M1	podiel N1	Σ	M1	N1	Σ	M1	N1	Σ	M1	N1	Σ
ALFA ROMEO	11		11	0,20	0,00	0,18	97	1	98	0,24	0,03	0,23				51	3	54	0,15	0,07	0,14
AUDI	110		110	1,97	0,00	1,82	836	0	836	2,10	0,00	1,94				579	168	747	1,74	3,83	1,98
BMW	275		275	4,93	0,00	4,55	1 570	4	1 574	3,95	0,12	3,66	10.		11.	1 159	70	1 229	3,48	1,60	3,26
CADILLAC			0	0,00	0,00	0,00	0	0	0	0,00	0,00	0,00				1		1	0,00	0,00	0,00
CITROEN	265	82	347	4,75	17,98	5,75	1 836	482	2 318	4,62	14,92	5,39	7.	3.	6.	1 926	415	2 341	5,78	9,46	6,21
DACIA	180	7	187	3,22	1,54	3,10	1 110	36	1 146	2,79	1,11	2,67	14.	14.	15.	551	69	620	1,65	1,57	1,65
DODGE			0	0,00	0,00	0,00	6	0	6	0,02	0,00	0,01				13	1	14	0,04	0,02	0,04
DONGFENG			0	0,00	0,00	0,00	0	0	0	0,00	0,00	0,00				3	3	3	0,00	0,07	0,01
EFFEDI			0	0,00	0,00	0,00	0	0	0	0,00	0,00	0,00						0	0,00	0,00	0,00
FIAT	139	103	242	2,49	22,59	4,01	930	719	1 649	2,34	22,25	3,84	15.	1.	10.	1 109	499	1 608	3,33	11,38	4,27
FORD	232	25	257	4,16	5,48	4,26	1 616	133	1 749	4,06	4,12	4,07	9.	9.	9.	1 416	87	1 503	4,25	1,98	3,99
GONOW			0	0,00	0,00	0,00	0	6	6	0,00	0,19	0,01					9	9	0,00	0,21	0,02
HONDA	44		44	0,79	0,00	0,73	481	0	481	1,21	0,00	1,12				542	4	546	1,63	0,09	1,45
HYUNDAI	333		333	5,96	0,00	5,51	2 218	0	2 218	5,58	0,00	5,16	6.		7.	1 840	27	1 867	5,53	0,62	4,95
CHEVROLET	140		140	2,51	0,00	2,32	820	0	820	2,06	0,00	1,91				685	3	688	2,06	0,07	1,83
CHRYSLER			0	0,00	0,00	0,00	2	0	2	0,01	0,00	0,00				18	1	19	0,05	0,02	0,05
ISUZU			0	0,00	0,00	0,00	0	1	1	0,00	0,03	0,00						0	0,00	0,00	0,00
IVECO		21	21	0,00	4,61	0,35	0	153	153	0,00	4,74	0,36			8.	2	117	119	0,01	2,67	0,32
JAGUAR	5		5	0,09	0,00	0,08	20	0	20	0,05	0,00	0,05				26		26	0,08	0,00	0,07
JEEP			0	0,00	0,00	0,00	18	0	18	0,05	0,00	0,04				28	1	29	0,08	0,02	0,08
KIA	414		414	7,42	0,00	6,86	2 784	1	2 785	7,00	0,03	6,48	3.		5.	2 176	61	2 237	6,53	1,39	5,94
KNAUS			0	0,00	0,00	0,00	1	0	1	0,00	0,00	0,00						0	0,00	0,00	0,00
LADA-VAZ	5		5	0,09	0,00	0,08	54	0	54	0,14	0,00	0,13				68		68	0,20	0,00	0,18
LANCIA	7		7	0,13	0,00	0,12	30	0	30	0,08	0,00	0,07				32		32	0,10	0,00	0,08
LAND ROVER	13	1	14	0,23	0,22	0,23	88	2	90	0,22	0,06	0,21				98	3	101	0,29	0,07	0,27
LEXUS	6		6	0,11	0,00	0,10	62	0	62	0,16	0,00	0,14				47		47	0,14	0,00	0,12
MAHINDRA			0	0,00	0,00	0,00	0	8	8	0,00	0,25	0,02					3	3	0,00	0,07	0,01
MAZDA	53		53	0,95	0,00	0,88	356	0	356	0,90	0,00	0,83				470	6	476	1,41	0,14	1,26
MERCEDES-BENZ	121	21	142	2,17	4,61	2,35	847	158	1 005	2,13	4,89	2,34			7.	761	218	979	2,29	4,97	2,60
MINI	42		42	0,75	0,00	0,70	164	0	164	0,41	0,00	0,38				48		48	0,14	0,00	0,13
MITSUBISHI	69	2	71	1,24	0,44	1,18	475	42	517	1,19	1,30	1,20			13.	327	33	360	0,98	0,75	0,96
MITSUBISHI-FUSO		1	1	0,00	0,22	0,02	0	6	6	0,00	0,19	0,01					2	2	0,00	0,05	0,01
MULTICAR			0	0,00	0,00	0,00	0	0	0	0,00	0,00	0,00						0	0,00	0,00	0,00
NISSAN	116	11	127	2,08	2,41	2,10	834	89	923	2,10	2,75	2,15			10.	681	108	789	2,04	2,46	2,09
OPEL	186	6	192	3,33	1,32	3,18	1 795	165	1 960	4,51	5,11	4,56	8.	6.	8.	1 163	61	1 224	3,49	1,39	3,25
PEUGEOT	343	80	423	6,14	17,54	7,00	2 440	579	3 019	6,14	17,92	7,02	5.	2.	3.	2 072	440	2 512	6,22	10,03	6,67
PIAGGIO		3	3	0,00	0,66	0,05	0	9	9	0,00	0,28	0,02					7	7	0,00	0,16	0,02
PORSCHE	8		8	0,14	0,00	0,13	59	0	59	0,15	0,00	0,14				41		41	0,12	0,00	0,11
RENAULT	309	29	338	5,53	6,36	5,60	2 575	289	2 864	6,48	8,94	6,66	4.	4.	4.	2 291	471	2 762	6,88	10,74	7,33
RENAULT TRUCKS		1	1	0,00	0,22	0,02	0	20	20	0,00	0,62	0,05			15.		13	13	0,00	0,30	0,03
SAAB	1		1	0,02	0,00	0,02	13	0	13	0,03	0,00	0,03				10		10	0,03	0,00	0,03
SEAT	227		227	4,07	0,00	3,76	1 378	0	1 378	3,47	0,00	3,20	11.		12.	961	11	972	2,89	0,25	2,58
SMART	1		1	0,02	0,00	0,02	10	0	10	0,03	0,00	0,02				5		5	0,02	0,00	0,01
SSANG YONG			0	0,00	0,00	0,00	2	0	2	0,01	0,00	0,00					4	4	0,00	0,09	0,01
SUBARU	20		20	0,36	0,00	0,33	130	0	130	0,33	0,00	0,30				152		152	0,46	0,00	0,40
SUZUKI	200		200	3,58	0,00	3,31	1 347	0	1 347	3,39	0,00	3,13	12.		13.	1 704	1	1 705	5,12	0,02	4,52
ŠKODA	997	16	1 013	17,86	3,51	16,77	8 051	80	8 131	20,25	2,48	18,91	1.	11.	1.	6 038	1 092	7 130	18,13	24,90	18,92
TOYOTA	137	10	147	2,45	2,19	2,43	1 249	80	1 329	3,14	2,48	3,09	13.	12.	14.	1 459	69	1 528	4,38	1,57	4,05
VOLVO	52		52	0,93	0,00	0,86	343	0	343	0,86	0,00	0,80				275	7	282	0,83	0,16	0,75
VW	522	37	559	9,35	8,11	9,26	3 119	168	3 287	7,84	5,20	7,64	2.	5.	2.	2 476	299	2 775	7,44	6,82	7,36
TOTAL	5 583	456	6 039	100,00	100,00	100,00	39 766	3 231	42 997	100,00	100,00	100,00				33 301	4 386	37 687	100,00	100,00	100,00

Značka Make	A		B		C		D		E		F		G		H		I		J		K		Total			
	Model	ks/pcs	Model	ks/pcs	Model	ks/pcs	Model	ks/pcs	Model	ks/pcs	Model	ks/pcs	Model	ks/pcs	Model	ks/pcs	Model	ks/pcs	Model	ks/pcs	Model	ks/pcs				
ALFA ROMEO			MiTo			147		159															11			
AUDI			A1	3	A3	24	A4	9	A5	10	A6	5	A7	4	A8	6							110			
BMW					R1	4	R3	42	R5	23	R7	6	R8	24	R9	2	X1	31					275			
CADILLAC							BLS		CTS														0			
CITROEN	C1	3	C3	56	C4	50	C5	9	C6	6													265			
DACIA			Logan		Logan MCV	18	Sandero	16															180			
DODGE																							0			
FIAT	Panda	9	Grande Punto	33	Punto	13	Linea	2	Sedici	14													139			
FORD	Ka		Fiesta	53	Focus	73	Mondeo	13															232			
HONDA			Jazz	2	Civic	17	Accord	1	Legend														44			
HYUNDAI	i10	11	i20	58	Accent	8	Sonata																333			
CHEVROLET	Spark	3	Aveo	38	Cruze	45	Lacetti																140			
CHRYSLER																							0			
IVECO																							0			
JAGUAR																							5			
JEEP																							0			
KIA	Picanto	8	Rio	29	Soul	11	cee'd	85	Magentis	1	Opirus												414			
KNAUS																							0			
LADA-VAZ																							5			
LANCIA			Ypsilon																				7			
LAND ROVER																							13			
LEXUS																							6			
MAZDA			M2	6	M3	20	M5	7	Waagon	4													53			
MERCEDES-BENZ			A	4																			121			
MINI			Mini Cooper	42																			42			
MITSUBISHI			Colt	1	Lancer	8																	69			
NISSAN			Micra	11	Juke	18																	116			
OPEL			Astra	14	Astra 3	13	Astra 4	28															186			
PEUGEOT	107	13	206+	52	207	55	207 SW	22															343			
PORSCHE																							8			
RENAULT	Twingo	2	Clio Sport	8	Clio 3	28	Clio 3 Grand	13	Thalia	63	Modus	1											309			
SAAB																							1			
SEAT			Ibiza	42	Ibiza ST	40																	227			
SMART	Fortwo	1																					1			
Ssang Yong																							0			
SUBARU			Justy		Impreza	5	Legacy		Outback	3													20			
SUZUKI	Alto	2	Swift	55	SX 4	130	Kizashi	7															200			
ŠKODA			Fabia 2	223	Fabia 2 Combi	202																	997			
TOYOTA	Avqo	3	Yaris	49	Corolla	6	Auris	30															137			
VOLVO																							52			
VW	Fox		Polo	159	Golf Plus	12	Golf Variant	15	Jetta	29	Beetle 2	1	Golf 6	104									522			
TOTAL			75		1503		1718		441		106		27		74		919		30		203		339	63	85	5 583

PREHLAD REGISTRACII NOVYCH OSOBNYCH AUTOMOBILOV V SLOVENSKEJ REPUBLIKE - podľa značiek, tried a modelov
THE REGISTRATION SURVEY OF NEW PASSENGER CARS IN SLOVAK REPUBLIC - by makes, classes and models

Hromadný dovoz
Official import

01.-07./2011

Značka Make	A		B		C		CD		D		E		F		G1		G2		H1		H2		H3		H4		Total	
	Mini	Model	male/Small	Model	Nížšia str./Low middle	Model	Stredná/Middle	Model	Vyš. str./High mid.	Model	Luxusné/Luxury	Model	Sportové/Sports	Model	SUV/SUV	Terénne/Off road	Model	MPV male/Small	Model	MPV n.str./Low mid.	Model	MPV stredné/Middle	Model	MPV veľké/Large	Model	Model		
	ks/pcs	ks/pcs	ks/pcs	ks/pcs	ks/pcs	ks/pcs	ks/pcs	ks/pcs	ks/pcs	ks/pcs	ks/pcs	ks/pcs	ks/pcs	ks/pcs	ks/pcs	ks/pcs	ks/pcs	ks/pcs	ks/pcs	ks/pcs	ks/pcs	ks/pcs	ks/pcs	ks/pcs	ks/pcs	ks/pcs	ks/pcs	
ALFA ROMEO	0	0	0	0	0	0	0	0	0	0	0	0	0	0	0	0	0	0	0	0	0	0	0	0	0	0	0	97
AUDI	0	0	0	0	0	0	0	0	0	0	0	0	0	0	0	0	0	0	0	0	0	0	0	0	0	0	0	836
BMW	0	0	0	0	0	0	0	0	0	0	0	0	0	0	0	0	0	0	0	0	0	0	0	0	0	0	0	1 570
CADILLAC	0	0	0	0	0	0	0	0	0	0	0	0	0	0	0	0	0	0	0	0	0	0	0	0	0	0	0	0
CITROEN	0	0	0	0	0	0	0	0	0	0	0	0	0	0	0	0	0	0	0	0	0	0	0	0	0	0	0	1 836
DACIA	0	0	0	0	0	0	0	0	0	0	0	0	0	0	0	0	0	0	0	0	0	0	0	0	0	0	0	1 110
DODGE	0	0	0	0	0	0	0	0	0	0	0	0	0	0	0	0	0	0	0	0	0	0	0	0	0	0	0	6
FIAT	0	0	0	0	0	0	0	0	0	0	0	0	0	0	0	0	0	0	0	0	0	0	0	0	0	0	0	930
FORD	0	0	0	0	0	0	0	0	0	0	0	0	0	0	0	0	0	0	0	0	0	0	0	0	0	0	0	1 616
HONDA	0	0	0	0	0	0	0	0	0	0	0	0	0	0	0	0	0	0	0	0	0	0	0	0	0	0	0	481
HYUNDAI	0	0	0	0	0	0	0	0	0	0	0	0	0	0	0	0	0	0	0	0	0	0	0	0	0	0	0	2 218
CHEVROLET	0	0	0	0	0	0	0	0	0	0	0	0	0	0	0	0	0	0	0	0	0	0	0	0	0	0	0	820
CHRYSLER	0	0	0	0	0	0	0	0	0	0	0	0	0	0	0	0	0	0	0	0	0	0	0	0	0	0	0	2
IVECO	0	0	0	0	0	0	0	0	0	0	0	0	0	0	0	0	0	0	0	0	0	0	0	0	0	0	0	0
JAGUAR	0	0	0	0	0	0	0	0	0	0	0	0	0	0	0	0	0	0	0	0	0	0	0	0	0	0	0	20
JEEP	0	0	0	0	0	0	0	0	0	0	0	0	0	0	0	0	0	0	0	0	0	0	0	0	0	0	0	18
KIA	0	0	0	0	0	0	0	0	0	0	0	0	0	0	0	0	0	0	0	0	0	0	0	0	0	0	0	2 784
KNAUS	0	0	0	0	0	0	0	0	0	0	0	0	0	0	0	0	0	0	0	0	0	0	0	0	0	0	0	1
LADA-VAZ	0	0	0	0	0	0	0	0	0	0	0	0	0	0	0	0	0	0	0	0	0	0	0	0	0	0	0	54
LANCIA	0	0	0	0	0	0	0	0	0	0	0	0	0	0	0	0	0	0	0	0	0	0	0	0	0	0	0	30
LAND ROVER	0	0	0	0	0	0	0	0	0	0	0	0	0	0	0	0	0	0	0	0	0	0	0	0	0	0	0	88
LEXUS	0	0	0	0	0	0	0	0	0	0	0	0	0	0	0	0	0	0	0	0	0	0	0	0	0	0	0	62
MAZDA	0	0	0	0	0	0	0	0	0	0	0	0	0	0	0	0	0	0	0	0	0	0	0	0	0	0	0	356
MERCEDES-BENZ	0	0	0	0	0	0	0	0	0	0	0	0	0	0	0	0	0	0	0	0	0	0	0	0	0	0	0	847
MINI	0	0	0	0	0	0	0	0	0	0	0	0	0	0	0	0	0	0	0	0	0	0	0	0	0	0	0	164
MINISUBISHI	0	0	0	0	0	0	0	0	0	0	0	0	0	0	0	0	0	0	0	0	0	0	0	0	0	0	0	475
NISSAN	0	0	0	0	0	0	0	0	0	0	0	0	0	0	0	0	0	0	0	0	0	0	0	0	0	0	0	834
OPEL	0	0	0	0	0	0	0	0	0	0	0	0	0	0	0	0	0	0	0	0	0	0	0	0	0	0	0	1 795
PEUGEOT	0	0	0	0	0	0	0	0	0	0	0	0	0	0	0	0	0	0	0	0	0	0	0	0	0	0	0	2 440
PORSCHE	0	0	0	0	0	0	0	0	0	0	0	0	0	0	0	0	0	0	0	0	0	0	0	0	0	0	0	59
RENAULT	0	0	0	0	0	0	0	0	0	0	0	0	0	0	0	0	0	0	0	0	0	0	0	0	0	0	0	2 575
SAAB	0	0	0	0	0	0	0	0	0	0	0	0	0	0	0	0	0	0	0	0	0	0	0	0	0	0	0	13
SEAT	0	0	0	0	0	0	0	0	0	0	0	0	0	0	0	0	0	0	0	0	0	0	0	0	0	0	0	1 378
SMART	0	0	0	0	0	0	0	0	0	0	0	0	0	0	0	0	0	0	0	0	0	0	0	0	0	0	0	10
Ssang Yong	0	0	0	0	0	0	0	0	0	0	0	0	0	0	0	0	0	0	0	0	0	0	0	0	0	0	0	2
SUBARU	0	0	0	0	0	0	0	0	0	0	0	0	0	0	0	0	0	0	0	0	0	0	0	0	0	0	0	130
SUZUKI	0	0	0	0	0	0	0	0	0	0	0	0	0	0	0	0	0	0	0	0	0	0	0	0	0	0	0	1 347
ŠKODA	0	0	0	0	0	0	0	0	0	0	0	0	0	0	0	0	0	0	0	0	0	0	0	0	0	0	0	8 051
TOYOTA	0	0	0	0	0	0	0	0	0	0	0	0	0	0	0	0	0	0	0	0	0	0	0	0	0	0	0	1 249
VOLVO	0	0	0	0	0	0	0	0	0	0	0	0	0	0	0	0	0	0	0	0	0	0	0	0	0	0	0	343
VW	0	0	0	0	0	0	0	0	0	0	0	0	0	0	0	0	0	0	0	0	0	0	0	0	0	0	0	3 119
TOTAL	595	10299	12869	2796	602	237	463	6782	256	1558	2355	420	534	39 766														



PREHLAD REGISTRÁCII NOVÝCH MALÝCH ÚŽITKOVÝCH AUTOMOBILOV V SR - podľa značiek a modelov
THE REGISTRATION SURVEY OF NEW LIGHT COMMERCIAL VEHICLES IN SLOVAK REPUBLIC - by makes and models


N1		Hromadný dovoz Official import						07/2011		N
Značka	Make	N 1 do 3,5 t								Total
		Model	ks/pcs	Model	ks/pcs	Model	ks/pcs	Model	ks/pcs	
ALFA ROMEO	159									0
BMW	R3 Touring			R5						0
CITROEN	Berlingo	2		Jumper	67	Nemo				82
	Berlingo 2	6		Jumpy	7					
DACIA	Logan MCV			Logan Van	6	Logan Pick Up	1			7
DODGE	Nitro			Caliber		Journey				0
DONGFENG	K01									0
EFFEDI	Gasolone									0
FIAT	Doblo Cargo	16		Ducato	84	Fiorino	1	Scudo	2	103
	Grande Punto									
FORD	Ranger	4		Transit	19	Transit Connect	2	Tourneo		25
GAZ	Gazelle									0
GONOW	GA200			GX6						0
HYUNDAI	H 1									0
CHEVROLET	Captiva									0
CHRYSLER	300C Touring									0
ISUZU	Sumo									0
IVECO	Daily	21		Massif						21
KIA	cee'd									0
LADA-VAZ	Niva									0
LAND ROVER	Defender	1								1
MAHINDRA	Goa			Pick Up		Thar				0
MAZDA	BT 50									0
MERCEDES-BENZ	Sprinter	19		Viano		Vito	2	G		21
MITSUBISHI	L200	2								2
MITSUBISHI-FUSO	Canter	1								1
MULTICAR	M 26/30			Fumo		Transline		Profiline		0
NISSAN	Cabstar			NP300 Pick Up	1	Pathfinder				
	Navara	10		NV200		Interstar				11
OPEL	Corsa Van			Combo		Movano	2	Vivaro	4	6
	207			Boxer	51	Partner	16	207 SW		80
PEUGEOT	Bipper	3		Expert	7	Partner 2	3			
	Porter/Quargo			Maxxi Pick Up	3					3
RENAULT	Clio 3 Grandtour			Kangoo 2	2	Master	23	Trafic	4	29
	Mascott			Master	1	Maxity				1
RENAULT Trucks	Fabia 2			Octavia 2 Combi	5	Praktik	11	Superb 2 Combi		
	ŠKODA	Fabia 2 Combi		Octavia Tour		Roomster		Yeti		16
TOYOTA	Octavia 2			Octavia Tour C.		Superb 2				
	Hiace	1		Hilux	9	Land Cruiser				10
VW	Amarok	5		Crafter	7	Transporter	17			37
	Caddy	8		Passat Variant						
TOTAL		99		269		78		10		456



PREHLAD REGISTRÁCII NOVÝCH MALÝCH ÚŽITKOVÝCH AUTOMOBILOV V SR - podľa značiek a modelov
THE REGISTRATION SURVEY OF NEW LIGHT COMMERCIAL VEHICLES IN SLOVAK REPUBLIC - by makes and models

N1		Hromadný dovoz Official import						01.-07./2011		N
Značka	Make	N 1 do 3,5 t								Total
		Model	ks/pcs	Model	ks/pcs	Model	ks/pcs	Model	ks/pcs	
ALFA ROMEO	159	1			0		0		0	1
BMW	R3 Touring	3		R5	1		0		0	4
CITROEN	Berlingo	23		Jumper	355	Nemo	6		0	482
	Berlingo 2	51		Jumpy	47		0		0	
DACIA	Logan MCV	0		Logan Van	30	Logan Pick Up	6		0	36
DODGE	Nitro	0		Caliber	0	Journey	0		0	0
DONGFENG	K01	0			0		0		0	0
EFFEDI	Gasolone	0			0		0		0	0
FIAT	Doblo Cargo	155		Ducato	529	Fiorino	25	Scudo	9	719
	Grande Punto	1			0		0		0	
FORD	Ranger	9		Transit	111	Transit Connect	10	Tourneo	3	133
GAZ	Gazelle	0			0		0		0	0
GONOW	GA200	5		GX6	1		0		0	6
HYUNDAI	H 1	0			0		0		0	0
CHEVROLET	Captiva	0			0		0		0	0
CHRYSLER	300C Touring	0			0		0		0	0
ISUZU	Sumo	1			0		0		0	1
IVECO	Daily	153		Massif	0		0		0	153
KIA	cee'd	1			0		0		0	1
LADA-VAZ	Niva	0			0		0		0	0
LAND ROVER	Defender	2			0		0		0	2
MAHINDRA	Goa	5		Pick Up	2	Thar	1		0	8
MAZDA	BT 50	0			0		0		0	0
MERCEDES-BENZ	Sprinter	137		Viano	1	Vito	17		3	158
MITSUBISHI	L200	42			0		0		0	42
MITSUBISHI-FUSO	Canter	6			0		0		0	6
MULTICAR	M 26/30	0		Fumo	0	Transline	0	Profiline	0	0
NISSAN	Cabstar	3		NP300 Pick Up	7	Pathfinder	1		0	
	Navara	67		NV200	10	Interstar	1		0	89
OPEL	Corsa Van	0		Combo	110	Movano	18	Vivaro	37	165
	207	0		Boxer	384	Partner	95	207 SW	1	579
PEUGEOT	Bipper	15		Expert	48	Partner 2	36		0	
	Porter/Quargo	5		Maxxi Pick Up	4		0		0	9
RENAULT	Clio 3 Grandtour	1		Kangoo 2	48	Master	199	Trafic	41	289
	Mascott	1		Master	18	Maxity	1		0	20
RENAULT Trucks	Fabia 2	0		Octavia 2 Combi	20	Praktik	50	Superb 2 Combi	2	
	ŠKODA	Fabia 2 Combi	2	Octavia Tour	0	Roomster	1	Yeti	4	80
TOYOTA	Octavia 2	0		Octavia Tour C.	0	Superb 2	1		0	
	Hiace	5		Hilux	74	Land Cruiser	1		0	80
VW	Amarok	13		Crafter	26	Transporter	46		0	168
	Caddy	79		Passat Variant	4		0		0	
TOTAL		786		1830		515		100		3 231

PREHĽAD REGISTRÁCIÍ NOVÝCH NÁKLADNÝCH AUTOMOBILOV V SR - kategória N2 (3,5 - 12 t)


N2  ZNAČKA / MAKE	The registration survey of commercial vehicles in Slovak Republic - category N2 (3,5 - 12 t)									
	Júl 2011 July 2011				KUMULATÍV 01.-07./2011 Cumulativ 01.-07./2011				01.-07./2010	
	ks/pcs	ks/pcs	ks/pcs	%	ks/pcs	ks/pcs	ks/pcs	%	ks/pcs	%
	Import N	Reexport	Σ	podiel N	Import N	Reexport	Σ	podiel N	Import N	podiel N
AVIA	1		1	4,76	10	0	10	3,33	15	5,79
BSI			0	0,00	0	0	0	0,00		0,00
Bucher Schorling			0	0,00	0	0	0	0,00		0,00
DAF	1		1	4,76	20	0	20	6,67	9	3,47
FIAT			0	0,00	0	0	0	0,00	1	0,39
ISUZU			0	0,00	3	0	3	1,00		0,00
IVECO	10		10	47,62	164	0	164	54,67	153	59,07
MAN	3		3	14,29	36	0	36	12,00	23	8,88
Mercedes-Benz	4		4	19,05	21	0	21	7,00	24	9,27
Mitsubishi-Fuso			0	0,00	22	0	22	7,33	13	5,02
Multicar			0	0,00	3	0	3	1,00		0,00
NISSAN			0	0,00	0	0	0	0,00	1	0,39
PEUGEOT			0	0,00	0	0	0	0,00	1	0,39
RENAULT Trucks	2		2	9,52	19	0	19	6,33	16	6,18
VOLVO			0	0,00	1	0	1	0,33	2	0,77
VW			0	0,00	1	0	1	0,33	1	0,39
TOTAL	21	0	21	100	300	0	300	100,00	259	100,00

N2a 3,5 - 6 t ZNAČKA / Make	The registration survey of commercial vehicles in Slovak Republic - category N2 - segment N2a									
	Júl 2011 July 2011				KUMULATÍV 01.-07./2011 Cumulativ 01.-07./2011				01.-07./2010	
	ks/pcs	ks/pcs	ks/pcs	%	ks/pcs	ks/pcs	ks/pcs	%	ks/pcs	%
	Import N	Reexport	Σ	podiel N	Import N	Reexport	Σ	podiel N	Import N	podiel N
Bucher Schorling			0	0,00	0	0	0	0,00		0,00
FIAT			0	0,00	0	0	0	0,00	1	6,25
IVECO			0	0,00	55	0	55	79,71	3	18,75
Mercedes-Benz			0	0,00	10	0	10	14,49	9	56,25
Mitsubishi-Fuso			0	0,00	0	0	0	0,00	1	6,25
Multicar			0	0,00	3	0	3	4,35		0,00
NISSAN			0	0,00	0	0	0	0,00		0,00
PEUGEOT			0	0,00	0	0	0	0,00	1	6,25
RENAULT Trucks			0	0,00	0	0	0	0,00		0,00
VW			0	0,00	1	0	1	1,45	1	6,25
TOTAL	0	0	0	0	69	0	69	100,00	16	100,00

N2b 6-12 t ZNAČKA / Make	The registration survey of commercial vehicles in Slovak Republic - category N2 - segment N2b									
	Júl 2011 July 2011				KUMULATÍV 01.-07./2011 Cumulativ 01.-07./2011				01.-07./2010	
	ks/pcs	ks/pcs	ks/pcs	%	ks/pcs	ks/pcs	ks/pcs	%	ks/pcs	%
	Import N	Reexport	Σ	podiel N	Import N	Reexport	Σ	podiel N	Import N	podiel N
AVIA	1		1	4,76	10	0	10	4,33	15	6,17
BSI			0	0,00	0	0	0	0,00		0,00
Bucher Schorling			0	0,00	0	0	0	0,00		0,00
DAF	1		1	4,76	20	0	20	8,66	9	3,70
ISUZU			0	0,00	3	0	3	1,30		0,00
IVECO	10		10	47,62	109	0	109	47,19	150	61,73
MAN	3		3	14,29	36	0	36	15,58	23	9,47
Mercedes-Benz	4		4	19,05	11	0	11	4,76	15	6,17
Mitsubishi-Fuso			0	0,00	22	0	22	9,52	12	4,94
NISSAN			0	0,00	0	0	0	0,00	1	0,41
RENAULT Trucks	2		2	9,52	19	0	19	8,23	16	6,58
VOLVO			0	0,00	1	0	1	0,43	2	0,82
TOTAL	21	0	21	100	231	0	231	100,00	243	100,00

PREHĽAD REGISTRÁCIÍ NOVÝCH NÁKLADNÝCH AUTOMOBILOV V SR - kategória N3 (nad 12 t)

The registration survey of commercial vehicles in Slovak Republic - category N3 (nad 12 t)

 N3	07/2011									
	Júl 2011 July 2011				KUMULATÍV 01.-07./2011 Cumulativ 01.-07./2011				01.-07./2010	
	ks/pcs	ks/pcs	ks/pcs	%	ks/pcs	ks/pcs	ks/pcs	%	ks/pcs	%
	Import N	Reexport	Σ	podiel N	Import N	Reexport	Σ	podiel N	Import N	podiel N
ZNAČKA / Make										
DAF	24		24	12,50	227	0	227	11,70	75	8,46
IVECO	15		15	7,81	185	0	185	9,54	141	15,90
Liebherr			0	0,00	0	0	0	0,00		0,00
MAN	16		16	8,33	281	0	281	14,48	78	8,79
Mercedes-Benz	36		36	18,75	304	0	304	15,67	170	19,17
NISSAN			0	0,00	0	0	0	0,00		0,00
RENAULT Trucks	9		9	4,69	129	0	129	6,65	74	8,34
SCANIA	30		30	15,63	350	0	350	18,04	141	15,90
TATRA			0	0,00	5	0	4	0,21	2	0,23
VOLVO	62		62	32,29	459	0	459	23,66	206	23,22
TOTAL	192	0	192	100	1940	0	1940	100,00	887	100,00

N3a PREHĽAD REGISTRÁCIÍ NOVÝCH NÁKLADNÝCH AUTOMOBILOV V SR - kategória N3 - segment N3a
The registration survey of commercial vehicles in Slovak Republic - category N3 - segment N3a


N3a 12-17 999 kg	07/2011									
	Júl 2011 July 2011				KUMULATÍV 01.-07./2011 Cumulativ 01.-07./2011				01.-07./2010	
	ks/pcs	ks/pcs	ks/pcs	%	ks/pcs	ks/pcs	ks/pcs	%	ks/pcs	%
	Import N	Reexport	Σ	podiel N	Import N	Reexport	Σ	podiel N	Import N	podiel N
ZNAČKA / Make										
DAF			0	0,00	1	0	1	3,13	3	8,57
IVECO			0	0,00	4	0	4	12,50	3	8,57
MAN			0	0,00	1	0	1	3,13	2	5,71
Mercedes-Benz	6		6	75,00	14	0	14	43,75	16	45,71
NISSAN			0	0,00	0	0	0	0,00		0,00
RENAULT Trucks			0	0,00	9	0	9	28,13	9	25,71
TATRA			0	0,00	1	0	1	3,13		0,00
VOLVO	2		2	25,00	2	0	2	6,25	2	5,71
TOTAL	8	0	8	100	32	0	32	100,00	35	100,00

N3b PREHĽAD REGISTRÁCIÍ NOVÝCH NÁKLADNÝCH AUTOMOBILOV V SR - kategória N3 - segment N3b
The registration survey of commercial vehicles in Slovak Republic - category N3 - segment N3b

N3b nad 17999 kg	07/2011									
	Júl 2011 July 2011				KUMULATÍV 01.-07./2011 Cumulativ 01.-07./2011				01.-07./2010	
	ks/pcs	ks/pcs	ks/pcs	%	ks/pcs	ks/pcs	ks/pcs	%	ks/pcs	%
	Import N	Reexport	Σ	podiel N	Import N	Reexport	Σ	podiel N	Import N	podiel N
ZNAČKA / Make										
DAF	24		24	13,04	226	0	226	11,84	72	8,45
IVECO	15		15	8,15	181	0	181	9,49	138	16,20
Liebherr			0	0,00	0	0	0	0,00		0,00
MAN	16		16	8,70	280	0	280	14,68	76	8,92
Mercedes-Benz	30		30	16,30	290	0	290	15,20	154	18,08
RENAULT Trucks	9		9	4,89	120	0	120	6,29	65	7,63
SCANIA	30		30	16,30	350	0	350	18,34	141	16,55
TATRA			0	0,00	4	0	4	0,21	2	0,23
VOLVO	60		60	32,61	457	0	457	23,95	204	23,94
TOTAL	184	0	184	100	1908	0	1908	100,00	852	100,00

PREHLAD REGISTRÁCIÍ NOVÝCH AUTOBUSOV - kategória M2 (3,5 - 6 t)

The registration survey of new buses in Slovak republic - category M2 (3,5 - 6 t)
07/2011

 ZNAČKA / Make	Júl 2011 July 2011				KUMULATÍV 01.-07./2011 Cumulativ 01.-07./2011				01.-07./2010	
	ks/pcs	ks/pcs	ks/pcs	%	ks/pcs	ks/pcs	ks/pcs	%	ks/pcs	%
	Import N	Reexport	Σ	podiel N	Import N	Reexport	Σ	podiel N	Import N	podiel N
FIAT			0	0,00	0	0	0	0,00	2	25,00
Mercedes-Benz			0	0,00	1	0	1	33,33	2	25,00
OPEL			0	0,00	0	0	0	0,00		0,00
PEUGEOT	1		1	100,00	2	0	2	66,67	1	12,50
RENAULT			0	0,00	0	0	0	0,00	3	37,50
TOTAL	1	0	1	100	3	0	3	100,00	8	100,00

PREHLAD REGISTRÁCIÍ NOVÝCH AUTOBUSOV - kategória M3 (nad 6 t)

The registration survey of new buses in Slovak republic - category M3 (over 6 t)
07/2011

ZNAČKA / Make	Júl 2011 July 2011				KUMULATÍV 01.-07./2011 Cumulativ 01.-07./2011				01.-07./2010	
	ks/pcs	ks/pcs	ks/pcs	%	ks/pcs	ks/pcs	ks/pcs	%	ks/pcs	%
	Import N	Reexport	Σ	podiel N	Import N	Reexport	Σ	podiel N	Import N	podiel N
IRISBUS	24		24	88,89	85	0	85	69,67	125	46,82
ISUZU			0	0,00	1	0	1	0,82	3	1,12
MAN			0	0,00	7	0	7	5,74	4	1,50
Mercedes Benz			0	0,00	8	0	8	6,56	21	7,87
Neoplan			0	0,00	0	0	0	0,00		0,00
Novoplan			0	0,00	0	0	0	0,00	9	3,37
SCANIA			0	0,00	0	0	0	0,00	6	2,25
SETRA			0	0,00	0	0	0	0,00	1	0,37
SOLARIS			0	0,00	2	0	2	1,64		0,00
SOR	3		3	11,11	13	0	13	10,66	87	32,58
TEDOM			0	0,00	0	0	0	0,00	10	3,75
TROLIGA BUS			0	0,00	6	0	6	4,92		0,00
Yutong			0	0,00	0	0	0	0,00	1	0,37
VOLVO			0	0,00	0	0	0	0,00		0,00
TOTAL	27	0	27	100	122	0	122	100,00	267	100,00