



PREHLAD REGISTRÁCIÍ NOVÝCH OSOBNÝCH A MALÝCH ÚŽITKOVÝCH AUTOMOBILOV V SR
The registration survey of new passenger cars and light commercial vehicles in SR

Oficiálny dovoz
Official import

N

01/2011

ZNAČKA / MAKE	Január 2011						Kumulatív 01.-./2011						Poradie 01.-./2011			Kumulatív 01.-./2010					
	January 2011						Cumulativ 01.-./2011						Rank 01.-./2011			Cumulativ 01.-./2010					
	ks	ks	ks	%	%	%	ks	ks	ks	%	%	%				ks	ks	ks	%	%	%
	M1	N1	Σ	podiel M1	podiel N1	Σ	M1	N1	Σ	podiel M1	podiel N1	Σ	M1	N1	Σ	M1	N1	Σ	M1	N1	Σ
ALFA ROMEO	8		8	0,18	0,00	0,17	8	0	8	0,18	0,00	0,17				3	1	4	0,10	0,10	0,10
AUDI	110		110	2,49	0,00	2,31	110	0	110	2,49	0,00	2,31				57	30	87	1,95	3,00	2,22
BMW	165		165	3,74	0,00	3,46	165	0	165	3,74	0,00	3,46	10.		11.	110	40	150	3,77	4,00	3,83
CADILLAC			0	0,00	0,00	0,00	0	0	0	0,00	0,00	0,00				0	0	0	0,00	0,00	0,00
CITROEN	212	47	259	4,80	13,13	5,43	212	47	259	4,80	13,13	5,43	7.	2.	6.	189	76	265	6,48	7,59	6,76
DACIA	64	2	66	1,45	0,56	1,38	64	2	66	1,45	0,56	1,38				50	13	63	1,71	1,30	1,61
DODGE	2		2	0,05	0,00	0,04	2	0	2	0,05	0,00	0,04				2		2	0,07	0,00	0,05
DONGFENG			0	0,00	0,00	0,00	0	0	0	0,00	0,00	0,00				0	0	0	0,00	0,00	0,00
EFFEDI			0	0,00	0,00	0,00	0	0	0	0,00	0,00	0,00				0	0	0	0,00	0,00	0,00
FIAT	95	46	141	2,15	12,85	2,95	95	46	141	2,15	12,85	2,95		3.		140	47	187	4,80	4,70	4,77
FORD	180	16	196	4,08	4,47	4,11	180	16	196	4,08	4,47	4,11	9.	9.	9.	109	7	116	3,74	0,70	2,96
GAZ			0	0,00	0,00	0,00	0	0	0	0,00	0,00	0,00				0	0	0	0,00	0,00	0,00
GONOW			0	0,00	0,00	0,00	0	0	0	0,00	0,00	0,00				0	0	0	0,00	0,00	0,00
HONDA	57		57	1,29	0,00	1,19	57	0	57	1,29	0,00	1,19				62	4	66	2,13	0,40	1,68
HYUNDAI	215		215	4,87	0,00	4,51	215	0	215	4,87	0,00	4,51	6.		7.	91	7	98	3,12	0,70	2,50
CHEVROLET	70		70	1,59	0,00	1,47	70	0	70	1,59	0,00	1,47				56	1	57	1,92	0,10	1,45
CHRYSLER	2		2	0,05	0,00	0,04	2	0	2	0,05	0,00	0,04				4		4	0,14	0,00	0,10
IVECO		33	33	0,00	9,22	0,69	0	33	33	0,00	9,22	0,69		5.			15	15	0,00	1,50	0,38
JAGUAR	1		1	0,02	0,00	0,02	1	0	1	0,02	0,00	0,02				2		2	0,07	0,00	0,05
JEEP			0	0,00	0,00	0,00	0	0	0	0,00	0,00	0,00				4		4	0,14	0,00	0,10
KIA	325	1	326	7,36	0,28	6,83	325	1	326	7,36	0,28	6,83	2.		3.	190	35	225	6,51	3,50	5,74
LADA-VAZ	10		10	0,23	0,00	0,21	10	0	10	0,23	0,00	0,21				10		10	0,34	0,00	0,26
LANCIA	4		4	0,09	0,00	0,08	4	0	4	0,09	0,00	0,08				4		4	0,14	0,00	0,10
LAND ROVER	6		6	0,14	0,00	0,13	6	0	6	0,14	0,00	0,13				6		6	0,21	0,00	0,15
LEXUS	3		3	0,07	0,00	0,06	3	0	3	0,07	0,00	0,06				4		4	0,14	0,00	0,10
MAHINDRA		2	2	0,00	0,56	0,04	0	2	2	0,00	0,56	0,04						0	0,00	0,00	0,00
MAZDA	34		34	0,77	0,00	0,71	34	0	34	0,77	0,00	0,71				29	3	32	0,99	0,30	0,82
MERCEDES-BENZ	154	21	175	3,49	5,87	3,67	154	21	175	3,49	5,87	3,67		7.	10.	90	54	144	3,09	5,39	3,68
MINI	10		10	0,23	0,00	0,21	10	0	10	0,23	0,00	0,21						0	0,00	0,00	0,00
MITSUBISHI	54	12	66	1,22	3,35	1,38	54	12	66	1,22	3,35	1,38		12.		22	7	29	0,75	0,70	0,74
MITSUBISHI-FUSO		1	1	0,00	0,28	0,02	0	1	1	0,00	0,28	0,02					1	1	0,00	0,10	0,03
MULTICAR			0	0,00	0,00	0,00	0	0	0	0,00	0,00	0,00						0	0,00	0,00	0,00
NISSAN	77	29	106	1,74	8,10	2,22	77	29	106	1,74	8,10	2,22		6.		68	9	77	2,33	0,90	1,97
OPEL	190	12	202	4,30	3,35	4,23	190	12	202	4,30	3,35	4,23	8.	11.	8.	103	26	129	3,53	2,60	3,29
PEUGEOT	253	52	305	5,73	14,53	6,39	253	52	305	5,73	14,53	6,39	5.	1.	5.	190	61	251	6,51	6,09	6,41
PIAGGIO		1	1	0,00	0,28	0,02	0	1	1	0,00	0,28	0,02					6	6	0,00	0,60	0,15
PORSCHE	3		3	0,07	0,00	0,06	3	0	3	0,07	0,00	0,06				6		6	0,21	0,00	0,15
RENAULT	306	39	345	6,93	10,89	7,23	306	39	345	6,93	10,89	7,23	3.	4.	2.	154	80	234	5,28	7,99	5,97
RENAULT TRUCKS		1	1	0,00	0,28	0,02	0	1	1	0,00	0,28	0,02						0	0,00	0,00	0,00
SAAB			0	0,00	0,00	0,00	0	0	0	0,00	0,00	0,00				4		4	0,14	0,00	0,10
SEAT	157		157	3,56	0,00	3,29	157	0	157	3,56	0,00	3,29	12.			77	6	83	2,64	0,60	2,12
SMART			0	0,00	0,00	0,00	0	0	0	0,00	0,00	0,00						0	0,00	0,00	0,00
SSANG YONG			0	0,00	0,00	0,00	0	0	0	0,00	0,00	0,00					1	1	0,00	0,10	0,03
SUBARU	16		16	0,36	0,00	0,34	16	0	16	0,36	0,00	0,34				17		17	0,58	0,00	0,43
SUZUKI	162		162	3,67	0,00	3,39	162	0	162	3,67	0,00	3,39	11.			186	1	187	6,38	0,10	4,77
ŠKODA	989	8	997	22,41	2,23	20,89	989	8	997	22,41	2,23	20,89	1.		1.	454	395	849	15,56	39,46	21,67
TOYOTA	148	16	164	3,35	4,47	3,44	148	16	164	3,35	4,47	3,44		10.	12.	171	28	199	5,86	2,80	5,08
VOLVO	33		33	0,75	0,00	0,69	33	0	33	0,75	0,00	0,69				51	4	55	1,75	0,40	1,40
VW	299	19	318	6,77	5,31	6,66	299	19	318	6,77	5,31	6,66	4.	8.	4.	202	43	245	6,92	4,30	6,25
TOTAL	4 414	358	4 772	100,00	100,00	100,00	4 414	358	4 772	100,00	100,00	100,00				2 917	1 001	3 918	100,00	100,00	100,00

PREHLAD REGISTRÁCIJ NOVÝCH OSOBNÝCH AUTOMOBILOV V SLOVENSKEJ REPUBLIKE - podľa značiek, tried a modelov
 THE REGISTRATION SURVEY OF NEW PASSENGER CARS IN SLOVAK REPUBLIC - by makes, classes and models

Hromadný dovoz SC 01.../2011
 Official import

Značka Make	A		B		C		CD		D		E		F		G1		G2		H1		H2		H3		H4		Total		
	Mini		male/Small		Nízšia str./Low middle		Stredná/Middle		Vys. str./High mid.		Luxusné/Luxury		Športové/Sports		SUV/SUV		Terénne/Off road		MPV male/Small		MPV n.str./Low mid.		MPV stredné/Middle		MPV veľké/Large				
	Model	ks/pcs	Model	ks/pcs	Model	ks/pcs	Model	ks/pcs	Model	ks/pcs	Model	ks/pcs	Model	ks/pcs	Model	ks/pcs	Model	ks/pcs	Model	ks/pcs	Model	ks/pcs	Model	ks/pcs	Model	ks/pcs		Model	ks/pcs
ALFA ROMEO	0	0	0	0	0	0	0	0	0	0	0	0	0	0	0	0	0	0	0	0	0	0	0	0	0	0	0	0	8
AUDI	0	0	0	0	0	0	0	0	0	0	0	0	0	0	0	0	0	0	0	0	0	0	0	0	0	0	0	0	110
BMW	0	0	0	0	0	0	0	0	0	0	0	0	0	0	0	0	0	0	0	0	0	0	0	0	0	0	0	0	165
CADILLAC	0	0	0	0	0	0	0	0	0	0	0	0	0	0	0	0	0	0	0	0	0	0	0	0	0	0	0	0	0
CITROEN	0	0	0	0	0	0	0	0	0	0	0	0	0	0	0	0	0	0	0	0	0	0	0	0	0	0	0	0	212
DACIA	0	0	0	0	0	0	0	0	0	0	0	0	0	0	0	0	0	0	0	0	0	0	0	0	0	0	0	0	64
DODGE	0	0	0	0	0	0	0	0	0	0	0	0	0	0	0	0	0	0	0	0	0	0	0	0	0	0	0	0	2
Fiat	0	0	0	0	0	0	0	0	0	0	0	0	0	0	0	0	0	0	0	0	0	0	0	0	0	0	0	0	95
FORD	0	0	0	0	0	0	0	0	0	0	0	0	0	0	0	0	0	0	0	0	0	0	0	0	0	0	0	0	180
HONDA	0	0	0	0	0	0	0	0	0	0	0	0	0	0	0	0	0	0	0	0	0	0	0	0	0	0	0	0	57
HYUNDAI	0	0	0	0	0	0	0	0	0	0	0	0	0	0	0	0	0	0	0	0	0	0	0	0	0	0	0	0	215
CHEVROLET	0	0	0	0	0	0	0	0	0	0	0	0	0	0	0	0	0	0	0	0	0	0	0	0	0	0	0	0	70
CHRYSLER	0	0	0	0	0	0	0	0	0	0	0	0	0	0	0	0	0	0	0	0	0	0	0	0	0	0	0	0	2
IVECO	0	0	0	0	0	0	0	0	0	0	0	0	0	0	0	0	0	0	0	0	0	0	0	0	0	0	0	0	0
JAGUAR	0	0	0	0	0	0	0	0	0	0	0	0	0	0	0	0	0	0	0	0	0	0	0	0	0	0	0	0	1
JEEP	0	0	0	0	0	0	0	0	0	0	0	0	0	0	0	0	0	0	0	0	0	0	0	0	0	0	0	0	0
Kia	0	0	0	0	0	0	0	0	0	0	0	0	0	0	0	0	0	0	0	0	0	0	0	0	0	0	0	0	325
LADA-VAZ	0	0	0	0	0	0	0	0	0	0	0	0	0	0	0	0	0	0	0	0	0	0	0	0	0	0	0	0	10
LANCIA	0	0	0	0	0	0	0	0	0	0	0	0	0	0	0	0	0	0	0	0	0	0	0	0	0	0	0	0	4
LAND ROVER	0	0	0	0	0	0	0	0	0	0	0	0	0	0	0	0	0	0	0	0	0	0	0	0	0	0	0	0	6
LEXUS	0	0	0	0	0	0	0	0	0	0	0	0	0	0	0	0	0	0	0	0	0	0	0	0	0	0	0	0	3
MAZDA	0	0	0	0	0	0	0	0	0	0	0	0	0	0	0	0	0	0	0	0	0	0	0	0	0	0	0	0	34
MERCEDES-BENZ	0	0	0	0	0	0	0	0	0	0	0	0	0	0	0	0	0	0	0	0	0	0	0	0	0	0	0	0	154
MINI	0	0	0	0	0	0	0	0	0	0	0	0	0	0	0	0	0	0	0	0	0	0	0	0	0	0	0	0	10
MITSUBISHI	0	0	0	0	0	0	0	0	0	0	0	0	0	0	0	0	0	0	0	0	0	0	0	0	0	0	0	0	54
NISSAN	0	0	0	0	0	0	0	0	0	0	0	0	0	0	0	0	0	0	0	0	0	0	0	0	0	0	0	0	77
OPEL	0	0	0	0	0	0	0	0	0	0	0	0	0	0	0	0	0	0	0	0	0	0	0	0	0	0	0	0	190
PEUGEOT	0	0	0	0	0	0	0	0	0	0	0	0	0	0	0	0	0	0	0	0	0	0	0	0	0	0	0	0	253
PORSCHE	0	0	0	0	0	0	0	0	0	0	0	0	0	0	0	0	0	0	0	0	0	0	0	0	0	0	0	0	3
RENAULT	0	0	0	0	0	0	0	0	0	0	0	0	0	0	0	0	0	0	0	0	0	0	0	0	0	0	0	0	306
SAAB	0	0	0	0	0	0	0	0	0	0	0	0	0	0	0	0	0	0	0	0	0	0	0	0	0	0	0	0	0
SEAT	0	0	0	0	0	0	0	0	0	0	0	0	0	0	0	0	0	0	0	0	0	0	0	0	0	0	0	0	157
SMART	0	0	0	0	0	0	0	0	0	0	0	0	0	0	0	0	0	0	0	0	0	0	0	0	0	0	0	0	0
Ssang Yong	0	0	0	0	0	0	0	0	0	0	0	0	0	0	0	0	0	0	0	0	0	0	0	0	0	0	0	0	0
SUBARU	0	0	0	0	0	0	0	0	0	0	0	0	0	0	0	0	0	0	0	0	0	0	0	0	0	0	0	0	16
SUZUKI	0	0	0	0	0	0	0	0	0	0	0	0	0	0	0	0	0	0	0	0	0	0	0	0	0	0	0	0	162
ŠKODA	0	0	0	0	0	0	0	0	0	0	0	0	0	0	0	0	0	0	0	0	0	0	0	0	0	0	0	0	989
TOYOTA	0	0	0	0	0	0	0	0	0	0	0	0	0	0	0	0	0	0	0	0	0	0	0	0	0	0	0	0	148
VOLVO	0	0	0	0	0	0	0	0	0	0	0	0	0	0	0	0	0	0	0	0	0	0	0	0	0	0	0	0	33
VW	0	0	0	0	0	0	0	0	0	0	0	0	0	0	0	0	0	0	0	0	0	0	0	0	0	0	0	0	299
TOTAL	52	1081	1535	270	80	25	24	737	53	161	272	52	72	4414															



PREHLAD REGISTRÁCII NOVÝCH MALÝCH ÚŽITKOVÝCH AUTOMOBILOV V SR - podľa značiek a modelov
THE REGISTRATION SURVEY OF NEW LIGHT COMMERCIAL VEHICLES IN SLOVAK REPUBLIC - by makes and models


N1		Hromadný dovoz Official import						01/2011		N
Značka	Make	N 1 do 3,5 t								Total
		Model	ks/pcs	Model	ks/pcs	Model	ks/pcs	Model	ks/pcs	
CITROEN	Berlingo	4	Jumper	34	Nemo	1				47
	Berlingo 2	3	Jumpy	5						
DACIA	Logan MCV		Logan Van	2	Logan Pick Up					2
DODGE	Nitro		Caliber		Journey					0
DONGFENG	K01									0
EFFEDI	Gasolone									0
FIAT	Doblo Cargo	12	Ducato	34	Fiorino		Scudo			46
FORD	Ranger		Transit	13	Transit Connect	3	Tourneo			16
GAZ	Gazelle									0
GONOW	GA200		GX6							0
HYUNDAI	H 1									0
CHEVROLET	Captiva									0
CHRYSLER	300C Touring									0
IVECO	Daily	33	Massif							33
KIA	cee'd	1								1
LADA-VAZ	Niva									0
LAND ROVER	Defender									0
MAHINDRA	Goa	1	Pick Up	1						2
MAZDA	BT 50									0
MERCEDES-BENZ	Sprinter	21	Viano		Vito					21
MITSUBISHI	L200	12								12
MITSUBISHI-FUSO	Canter	1								1
MULTICAR	M 26/30		Fumo		Transline		Profiline			0
NISSAN	Cabstar		NP300 Pick Up		Pathfinder	1				29
	Navara	28	NV200							
OPEL	Corsa Van		Combo	7	Movano	2	Vivaro	3		12
PEUGEOT	207		Boxer	42	Partner	2				52
	Bipper		Expert	5	Partner 2	3				
PIAGGIO	Porter/Quarqo	1	Maxxi Pick Up							1
RENAULT	Clio 3 Van		Kangoo 2	4	Master	31	Trafic	4		39
RENAULT Trucks	Mascott		Master	1	Maxity					1
ŠKODA	Fabia 2		Octavia 2 Combi		Praktik	3	Superb 2 Combi			
	Fabia 2 Combi	1	Octavia Tour		Roomster		Yeti	4		8
	Octavia 2		Octavia Tour C.		Superb 2					
TOYOTA	Hiace	2	Hilux	14						16
VW	Amarok		Crafter	3	Transporter	2				19
	Caddy	11	Passat Variant	3						
TOTAL		131		168		48		11		358



PREHLAD REGISTRÁCII NOVÝCH MALÝCH ÚŽITKOVÝCH AUTOMOBILOV V SR - podľa značiek a modelov
THE REGISTRATION SURVEY OF NEW LIGHT COMMERCIAL VEHICLES IN SLOVAK REPUBLIC - by makes and models

N1		Hromadný dovoz Official import						01.-/2011		N
Značka	Make	N 1 do 3,5 t								Total
		Model	ks/pcs	Model	ks/pcs	Model	ks/pcs	Model	ks/pcs	
CITROEN	Berlingo	4	Jumper	34	Nemo	1		0		47
	Berlingo 2	3	Jumpy	5		0		0		
DACIA	Logan MCV	0	Logan Van	2	Logan Pick Up	0		0		2
DODGE	Nitro	0	Caliber	0	Journey	0		0		0
DONGFENG	K01	0		0		0		0		0
EFFEDI	Gasolone	0		0		0		0		0
FIAT	Doblo Cargo	12	Ducato	34	Fiorino	0	Scudo	0		46
FORD	Ranger	0	Transit	13	Transit Connect	3	Tourneo	0		16
GAZ	Gazelle	0		0		0		0		0
GONOW	GA200	0	GX6	0		0		0		0
HYUNDAI	H 1	0		0		0		0		0
CHEVROLET	Captiva	0		0		0		0		0
CHRYSLER	300C Touring	0		0		0		0		0
IVECO	Daily	33	Massif	0		0		0		33
KIA	cee'd	1		0		0		0		1
LADA-VAZ	Niva	0		0		0		0		0
LAND ROVER	Defender	0		0		0		0		0
MAHINDRA	Goa	1	Pick Up	1		0		0		2
MAZDA	BT 50	0		0		0		0		0
MERCEDES-BENZ	Sprinter	21	Viano	0	Vito	0		0		21
MITSUBISHI	L200	12		0		0		0		12
MITSUBISHI-FUSO	Canter	1		0		0		0		1
MULTICAR	M 26/30	0	Fumo	0	Transline	0	Profiline	0		0
NISSAN	Cabstar	0	NP300 Pick Up	0	Pathfinder	1		0		29
	Navara	28	NV200	0		0		0		
OPEL	Corsa Van	0	Combo	7	Movano	2	Vivaro	3		12
PEUGEOT	207	0	Boxer	42	Partner	2		0		52
	Bipper	0	Expert	5	Partner 2	3		0		
PIAGGIO	Porter/Quarqo	1	Maxxi Pick Up	0		0		0		1
RENAULT	Clio 3 Van	0	Kangoo 2	4	Master	31	Trafic	4		39
RENAULT Trucks	Mascott	0	Master	1	Maxity	0		0		1
ŠKODA	Fabia 2	0	Octavia 2 Combi	0	Praktik	3	Superb 2 Combi	0		
	Fabia 2 Combi	1	Octavia Tour	0	Roomster	0	Yeti	4		8
	Octavia 2	0	Octavia Tour C.	0	Superb 2	0		0		
TOYOTA	Hiace	2	Hilux	14		0		0		16
VW	Amarok	0	Crafter	3	Transporter	2		0		19
	Caddy	11	Passat Variant	3		0		0		
TOTAL		131		168		48		11		358

PREHĽAD REGISTRÁCIÍ NOVÝCH NÁKLADNÝCH AUTOMOBILOV V SR - kategória N2 (3,5 - 12 t)


 N2	The registration survey of commercial vehicles in Slovak Republic - category N2 (3,5 - 12 t)									
	Január 2011 January 2011				KUMULATÍV 01.-./2011 Cumulativ 01.-./2011				01.-./2010	
	ks/pcs	ks/pcs	ks/pcs	%	ks/pcs	ks/pcs	ks/pcs	%	ks/pcs	%
	Import N	Reexport	Σ	podiel N	Import N	Reexport	Σ	podiel N	Import N	podiel N
AVIA	4		4	3,92	4	0	4	3,92	4	14,29
BSI			0	0,00	0	0	0	0,00		0,00
Bucher Schorling			0	0,00	0	0	0	0,00		0,00
DAF	2		2	1,96	2	0	2	1,96		0,00
FIAT			0	0,00	0	0	0	0,00		0,00
ISUZU			0	0,00	0	0	0	0,00		0,00
IVECO	88		88	86,27	88	0	88	86,27	13	46,43
MAN	2		2	1,96	2	0	2	1,96	2	7,14
Mercedes-Benz	1		1	0,98	1	0	1	0,98	6	21,43
Mitsubishi-Fuso	2		2	1,96	2	0	2	1,96	1	3,57
Multicar			0	0,00	0	0	0	0,00		0,00
NISSAN			0	0,00	0	0	0	0,00		0,00
PEUGEOT			0	0,00	0	0	0	0,00		0,00
RENAULT Trucks	3		3	2,94	3	0	3	2,94	2	7,14
VOLVO			0	0,00	0	0	0	0,00		0,00
VW			0	0,00	0	0	0	0,00		0,00
TOTAL	102	0	102	100,00	102	0	102	100,00	28	100,00

N2a 3,5 - 6 t	PREHĽAD REGISTRÁCIÍ NOVÝCH NÁKLADNÝCH AUTOMOBILOV V SR - kategória N2 - segment N2a									
	The registration survey of commercial vehicles in Slovak Republic - category N2 - segment N2a									
	Január 2011 January 2011				KUMULATÍV 01.-./2011 Cumulativ 01.-./2011				01.-./2010	
	ks/pcs	ks/pcs	ks/pcs	%	ks/pcs	ks/pcs	ks/pcs	%	ks/pcs	%
Import N	Reexport	Σ	podiel N	Import N	Reexport	Σ	podiel N	Import N	podiel N	
Bucher Schorling			0	0,00	0	0	0	0,00		0,00
FIAT			0	0,00	0	0	0	0,00		0,00
IVECO	48		48	97,96	48	0	48	97,96		0,00
Mercedes-Benz	1		1	2,04	1	0	1	2,04	2	66,67
Mitsubishi-Fuso			0	0,00	0	0	0	0,00	1	33,33
Multicar			0	0,00	0	0	0	0,00		0,00
NISSAN			0	0,00	0	0	0	0,00		0,00
PEUGEOT			0	0,00	0	0	0	0,00		0,00
RENAULT Trucks			0	0,00	0	0	0	0,00		0,00
VW			0	0,00	0	0	0	0,00		0,00
TOTAL	49	0	49	100,00	49	0	49	100,00	3	100,00

N2b 6-12 t	PREHĽAD REGISTRÁCIÍ NOVÝCH NÁKLADNÝCH AUTOMOBILOV V SR - kategória N2 - segment N2b									
	The registration survey of commercial vehicles in Slovak Republic - category N2 - segment N2b									
	Január 2011 January 2011				KUMULATÍV 01.-./2011 Cumulativ 01.-./2011				01.-./2010	
	ks/pcs	ks/pcs	ks/pcs	%	ks/pcs	ks/pcs	ks/pcs	%	ks/pcs	%
Import N	Reexport	Σ	podiel N	Import N	Reexport	Σ	podiel N	Import N	podiel N	
AVIA	4		4	7,55	4	0	4	7,55	4	16,00
BSI			0	0,00	0	0	0	0,00		0,00
Bucher Schorling			0	0,00	0	0	0	0,00		0,00
DAF	2		2	3,77	2	0	2	3,77		0,00
ISUZU			0	0,00	0	0	0	0,00		0,00
IVECO	40		40	75,47	40	0	40	75,47	13	52,00
MAN	2		2	3,77	2	0	2	3,77	2	8,00
Mercedes-Benz			0	0,00	0	0	0	0,00	4	16,00
Mitsubishi-Fuso	2		2	3,77	2	0	2	3,77		0,00
NISSAN			0	0,00	0	0	0	0,00		0,00
RENAULT Trucks	3		3	5,66	3	0	3	5,66	2	8,00
VOLVO			0	0,00	0	0	0	0,00		0,00
TOTAL	53	0	53	100,00	53	0	53	100,00	25	100,00

PREHĽAD REGISTRÁCIÍ NOVÝCH NÁKLADNÝCH AUTOMOBILOV V SR - kategória N3 (nad 12 t)

The registration survey of commercial vehicles in Slovak Republic - category N3 (nad 12 t)

N3  ZNAČKA / Make	Január 2011 January 2011				KUMULATIV 01.-./2011 Cumulativ 01.-./2011				01.-./2010	
	ks/pcs	ks/pcs	ks/pcs	%	ks/pcs	ks/pcs	ks/pcs	%	ks/pcs	%
	Import N	Reexport	Σ	podiel N	Import N	Reexport	Σ	podiel N	Import N	podiel N
	DAF	24		24	12,00	24	0	24	12,00	9
IVECO	17		17	8,50	17	0	17	8,50	17	14,29
Liebherr			0	0,00	0	0	0	0,00		0,00
MAN	50		50	25,00	50	0	50	25,00	10	8,40
Mercedes-Benz	28		28	14,00	28	0	28	14,00	18	15,13
NISSAN			0	0,00	0	0	0	0,00		0,00
RENAULT Trucks	18		18	9,00	18	0	18	9,00	23	19,33
SCANIA	25		25	12,50	25	0	25	12,50	16	13,45
TATRA	1		1	0,50	1	0	1	0,50	1	0,84
VOLVO	37		37	18,50	37	0	37	18,50	25	21,01
TOTAL	200	0	200	100,00	200	0	200	100,00	119	100,00


N3a PREHĽAD REGISTRÁCIÍ NOVÝCH NÁKLADNÝCH AUTOMOBILOV V SR - kategória N3 - segment N3a
The registration survey of commercial vehicles in Slovak Republic - category N3 - segment N3a

N3a 12-17 999 kg ZNAČKA / Make	Január 2011 January 2011				KUMULATIV 01.-./2011 Cumulativ 01.-./2011				01.-./2010	
	ks/pcs	ks/pcs	ks/pcs	%	ks/pcs	ks/pcs	ks/pcs	%	ks/pcs	%
	Import N	Reexport	Σ	podiel N	Import N	Reexport	Σ	podiel N	Import N	podiel N
	DAF			0	#####	0	0	0	#####	
IVECO			0	#####	0	0	0	#####		0,00
MAN			0	#####	0	0	0	#####	1	25,00
Mercedes-Benz			0	#####	0	0	0	#####	2	50,00
NISSAN			0	#####	0	0	0	#####		0,00
RENAULT Trucks			0	#####	0	0	0	#####	1	25,00
TATRA			0	#####	0	0	0	#####		0,00
VOLVO			0	#####	0	0	0	#####		0,00
TOTAL	0	0	0	#####	0	0	0	#####	4	100,00

N3b PREHĽAD REGISTRÁCIÍ NOVÝCH NÁKLADNÝCH AUTOMOBILOV V SR - kategória N3 - segment N3b
The registration survey of commercial vehicles in Slovak Republic - category N3 - segment N3b

N3b nad 17999 kg ZNAČKA / Make	Január 2011 January 2011				KUMULATIV 01.-./2011 Cumulativ 01.-./2011				01.-./2010	
	ks/pcs	ks/pcs	ks/pcs	%	ks/pcs	ks/pcs	ks/pcs	%	ks/pcs	%
	Import N	Reexport	Σ	podiel N	Import N	Reexport	Σ	podiel N	Import N	podiel N
	DAF	24		24	12,00	24	0	24	12,00	9
IVECO	17		17	8,50	17	0	17	8,50	17	14,78
Liebherr			0	0,00	0	0	0	0,00		0,00
MAN	50		50	25,00	50	0	50	25,00	9	7,83
Mercedes-Benz	28		28	14,00	28	0	28	14,00	16	13,91
RENAULT Trucks	18		18	9,00	18	0	18	9,00	22	19,13
SCANIA	25		25	12,50	25	0	25	12,50	16	13,91
TATRA	1		1	0,50	1	0	1	0,50	1	0,87
VOLVO	37		37	18,50	37	0	37	18,50	25	21,74
TOTAL	200	0	200	100,00	200	0	200	100,00	115	100,00

PREHĽAD REGISTRÁCIÍ NOVÝCH AUTOBUSOV - kategória M2 (3,5 - 6 t)

 ZNAČKA / Make	Január 2011 January 2011				KUMULATÍV 01.-./2011 Cumulativ 01.-./2011				01.-./2010	
	ks/pcs	ks/pcs	ks/pcs	%	ks/pcs	ks/pcs	ks/pcs	%	ks/pcs	%
	Import N	Reexport	Σ	podiel N	Import N	Reexport	Σ	podiel N	Import N	podiel N
FIAT			0	#####	0	0	0	#####		0,00
Mercedes-Benz			0	#####	0	0	0	#####	1	100,00
OPEL			0	#####	0	0	0	#####		0,00
PEUGEOT			0	#####	0	0	0	#####		0,00
RENAULT			0	#####	0	0	0	#####		0,00
TOTAL	0	0	0	#####	0	0	0	#####	1	100,00

PREHĽAD REGISTRÁCIÍ NOVÝCH AUTOBUSOV - kategória M3 (nad 6 t)

ZNAČKA / Make	Január 2011 January 2011				KUMULATÍV 01.-./2011 Cumulativ 01.-./2011				01.-./2010	
	ks/pcs	ks/pcs	ks/pcs	%	ks/pcs	ks/pcs	ks/pcs	%	ks/pcs	%
	Import N	Reexport	Σ	podiel N	Import N	Reexport	Σ	podiel N	Import N	podiel N
IRISBUS			0	#####	0	0	0	#####	1	6,25
ISUZU			0	#####	0	0	0	#####		0,00
MAN			0	#####	0	0	0	#####		0,00
Mercedes Benz			0	#####	0	0	0	#####	1	6,25
Neoplan			0	#####	0	0	0	#####		0,00
Novoplan			0	#####	0	0	0	#####		0,00
SCANIA			0	#####	0	0	0	#####		0,00
SETRA			0	#####	0	0	0	#####		0,00
SOR			0	#####	0	0	0	#####	14	87,50
TEDOM			0	#####	0	0	0	#####		0,00
TROLIGA BUS			0	#####	0	0	0	#####		0,00
Yutong			0	#####	0	0	0	#####		0,00
VOLVO			0	#####	0	0	0	#####		0,00
TOTAL	0	0	0	#####	0	0	0	#####	16	100,00