



PREHĽAD REGISTRÁCIÍ NOVÝCH OSOBNÝCH A MALÝCH ÚŽITKOVÝCH AUTOMOBILOV V SR
The registration survey of new passenger cars and light commercial vehicles in SR

Oficiálny dovoz
Official import

SC

10/2009

ZNAČKA / MAKE	Október 2009						Kumulatív 01.-10./2009						Kumulatív 01.-10./2008					
	October 2009						Cumulativ 01.-10./2009						Cumulativ 01.-10./2008					
	ks	ks	ks	%	%	%	ks	ks	ks	%	%	%	ks	ks	ks	%	%	%
	M1	N1	Σ	podiel M1	podiel N1	Σ	M1	N1	Σ	podiel M1	podiel N1	Σ	M1	N1	Σ	M1	N1	Σ
ALFA ROMEO	9	3	12	0,20	0,20	0,20	148	13	161	0,22	0,11	0,20	135	18	153	0,23	0,08	0,19
AUDI	73	54	127	1,64	3,55	2,12	676	547	1 223	1,01	4,57	1,55	926	749	1 675	1,57	3,37	2,07
BMW	57	76	133	1,28	5,00	2,22	419	616	1 035	0,63	5,15	1,31	514	801	1 315	0,87	3,61	1,62
CADILLAC			0	0,00	0,00	0,00	2	3	5	0,00	0,03	0,01	7	5	12	0,01	0,02	0,01
CITROEN	239	89	328	5,36	5,86	5,49	4 397	1 154	5 551	6,58	9,64	7,05	3 584	1 824	5 408	6,09	8,22	6,67
DACIA	112	13	125	2,51	0,86	2,09	2 107	116	2 223	3,15	0,97	2,82	997	199	1 196	1,69	0,90	1,48
DODGE	4		4	0,09	0,00	0,07	31	11	42	0,05	0,09	0,05	69	6	75	0,12	0,03	0,09
FIAT	165	71	236	3,70	4,67	3,95	3 097	688	3 785	4,64	5,75	4,80	2 515	1 308	3 823	4,27	5,89	4,72
FORD	162	46	208	3,63	3,03	3,48	2 695	373	3 068	4,03	3,12	3,89	3 471	707	4 178	5,90	3,19	5,15
GAZ			0	0,00	0,00	0,00	0	0	0	0,00	0,00	0,00		1	1	0,00	0,00	0,00
HONDA	84	30	114	1,88	1,97	1,91	623	158	781	0,93	1,32	0,99	904	389	1 293	1,54	1,75	1,60
HYUNDAI	209	23	232	4,69	1,51	3,88	3 400	186	3 586	5,09	1,55	4,55	1 988	458	2 446	3,38	2,06	3,02
CHEVROLET	49	2	51	1,10	0,13	0,85	1 869	30	1 899	2,80	0,25	2,41	1 469	58	1 527	2,50	0,26	1,88
CHRYSLER	3		3	0,07	0,00	0,05	24	2	26	0,04	0,02	0,03	36	8	44	0,06	0,04	0,05
IVECO		18	18	0,00	1,18	0,30	1	143	144	0,00	1,19	0,18		313	313	0,00	1,41	0,39
JAGUAR	1		1	0,02	0,00	0,02	36	0	36	0,05	0,00	0,05	41		41	0,07	0,00	0,05
JEEP	5	8	13	0,11	0,53	0,22	32	46	78	0,05	0,38	0,10	78	28	106	0,13	0,13	0,13
KIA	211	38	249	4,73	2,50	4,16	5 239	428	5 667	7,84	3,58	7,19	3 314	1 241	4 555	5,63	5,59	5,62
LADA-VAZ	9	1	10	0,20	0,07	0,17	390	6	396	0,58	0,05	0,50	115	9	124	0,20	0,04	0,15
LANCIA	7		7	0,16	0,00	0,12	58	0	58	0,09	0,00	0,07	28		28	0,05	0,00	0,03
LAND ROVER	9	4	13	0,20	0,26	0,22	55	33	88	0,08	0,28	0,11	44	63	107	0,07	0,28	0,13
MAZDA	33	4	37	0,74	0,26	0,62	396	33	429	0,59	0,28	0,54	951	181	1 132	1,62	0,82	1,40
MERCEDES-BENZ	66	73	139	1,48	4,80	2,32	769	779	1 548	1,15	6,51	1,96	1 021	1 367	2 388	1,73	6,16	2,95
MINI	3		3	0,07	0,00	0,05	24	0	24	0,04	0,00	0,03	32	3	35	0,05	0,01	0,04
MITSUBISHI	17	11	28	0,38	0,72	0,47	357	144	501	0,53	1,20	0,64	350	248	598	0,59	1,12	0,74
MITSUBISHI-FUSO			0	0,00	0,00	0,00	0	12	12	0,00	0,10	0,02		22	22	0,00	0,10	0,03
MULTICAR			0	0,00	0,00	0,00	0	4	4	0,00	0,03	0,01		13	13	0,00	0,06	0,02
NISSAN	72	21	93	1,61	1,38	1,56	800	304	1 104	1,20	2,54	1,40	1 112	325	1 437	1,89	1,46	1,77
OPEL	132	64	196	2,96	4,21	3,28	2 208	308	2 516	3,30	2,57	3,19	2 267	736	3 003	3,85	3,32	3,70
PEUGEOT	249	144	393	5,58	9,47	6,57	5 150	1 162	6 312	7,71	9,71	8,01	3 893	1 887	5 780	6,61	8,50	7,13
PIAGGIO		2	2	0,00	0,13	0,03	0	9	9	0,00	0,08	0,01		7	7	0,00	0,03	0,01
PORSCHE	2	2	4	0,04	0,13	0,07	21	53	74	0,03	0,44	0,09	34	54	88	0,06	0,24	0,11
RENAULT	594	84	678	13,32	5,53	11,34	8 234	568	8 802	12,32	4,75	11,17	3 690	1 276	4 966	6,27	5,75	6,13
RENAULT TRUCKS		5	5	0,00	0,33	0,08	0	42	42	0,00	0,35	0,05		52	52	0,00	0,23	0,06
SAAB	4		4	0,09	0,00	0,07	39	7	46	0,06	0,06	0,06	49	15	64	0,08	0,07	0,08
SANTANA			0	0,00	0,00	0,00	0	0	0	0,00	0,00	0,00			0	0,00	0,00	0,00
SEAT	98	11	109	2,20	0,72	1,82	1 741	133	1 874	2,61	1,11	2,38	1 489	390	1 879	2,53	1,76	2,32
SMART	1		1	0,02	0,00	0,02	6	0	6	0,01	0,00	0,01	29		29	0,05	0,00	0,04
SSANG YONG		1	1	0,00	0,07	0,02	6	27	33	0,01	0,23	0,04	16	50	66	0,03	0,23	0,08
SUBARU	16		16	0,36	0,00	0,27	169	0	169	0,25	0,00	0,21	134		134	0,23	0,00	0,17
SUZUKI	201	8	209	4,51	0,53	3,50	3 247	27	3 274	4,86	0,23	4,16	4 558		4 558	7,74	0,00	5,62
ŠKODA	742	416	1 158	16,64	27,37	19,37	10 619	2 281	12 900	15,89	19,06	16,37	11 761	4 089	15 850	19,98	18,42	19,55
TOYOTA/LEXUS	337	81	418	7,56	5,33	6,99	3 749	294	4 043	5,61	2,46	5,13	2 697	451	3 148	4,58	2,03	3,88
VOLVO	24	18	42	0,54	1,18	0,70	265	237	502	0,40	1,98	0,64	277	164	441	0,47	0,74	0,54
VW	460	99	559	10,32	6,51	9,35	3 714	992	4 706	5,56	8,29	5,97	4 263	2 682	6 945	7,24	12,08	8,57
TOTAL	4 459	1 520	5 979	100,00	100,00	100,00	66 813	11 969	78 782	100,00	100,00	100,00	58 858	22 197	81 055	100,00	100,00	100,00

Značka Make	A		B		C		CD		D		E		F		G		H1		H2		H3		H4		Total	
	Mini		male/Small		Nižšia str/Low middle		Stredná/Middle		Vys. str./High mid.		Luxusné/Luxury		Športové/Sports		Terénne/Off road, SUV		MPV malé/Small		MPV n.str./Low mid.		MPV stredné/Middle		MPV veľké/Large			
	Model	ks/pcs	Model	ks/pcs	Model	ks/pcs	Model	ks/pcs	Model	ks/pcs	Model	ks/pcs	Model	ks/pcs	Model	ks/pcs	Model	ks/pcs	Model	ks/pcs	Model	ks/pcs	Model	ks/pcs		Model
ALFA ROMEO			Mito	2	147	4	159	2					GT Spider	1												9
AUDI					A3	35	A4	20	A8	7	A8			Breia	07	2										73
BMW					R1	3	R3	15	R5	13	R7	12		R6	1	X5	3									57
CADILLAC																										0
CITROEN	C1	5	C2 C3	79	C4	69	C5	21	C6					Escalade	9	C3 Picasso	32	Xsara Picasso	2	C8			Jumper	3		0
DACIA			Logan	7																						112
DODGE			Logan MCV	55																						4
Fiat			Sanderlo	50																						165
FORD	Panda	5	Grande Punto	20	Bravo	22	Avenger	1																		162
HONDA	500	32	Punto	36	Linea	16	Croma	1																		84
HYUNDAI																										209
CHEVROLET			Logan	7	Linea	16	Sedici	30																		49
CHRYSLER			Logan MCV	55	Linea	16	Sedici	30																		3
IVECO			Sanderlo	50	Linea	16	Sedici	30																		0
JAGUAR																										1
JEEP																										5
Kia	Picanto	6	Rio	27	See d	92	Magentis		Optima																	211
LADA-VAZ			Soul	52	See d sw	16																				9
LANCIA																										7
LAND ROVER																										9
MAZDA																										33
MERCEDES-BENZ																										66
MINI																										3
MITSUBISHI																										17
NISSAN																										72
OPEL																										132
PEUGEOT																										249
PORSCHE																										2
RENAULT																										594
SAAB																										4
SANTANA																										0
SEAT																										98
SMART																										1
Ssang Yong																										0
SUBARU																										16
SUZUKI																										201
ŠKODA																										742
TOYOTA																										337
LEXUS																										24
VOLVO																										24
VW																										460
TOTAL		103	1670		1724		216		62		19		32		167		47		138		19		42		4 459	

PREHLAD REGISTRACI NOYCH OSOBNYCH AVTOMOBILOV V SLOVENSKEJ REPUBLIKE - podľa značiek, tried a modelov
THE REGISTRATION SURVEY OF NEW PASSENGER CARS IN SLOVAK REPUBLIC - by makes, classes and models

Hromadný dovoz
Official import SC 01-10/2009

Značka Make	A		B		C		CD		D		E		F		G		H1		H2		H3		H4		Total	
	Mini		male/Small		Nižšia str/Low middle		Stredná/Middle		Vys. str./High mid.		Luxusná/Luxury		Športové/Sports		Terénne 4x4/Off road		MPV male/Small		MPV n.str./Low mid.		MPV stredná/Middle		MPV veľké/Large			
	Model	ks/pcs	Model	ks/pcs	Model	ks/pcs	Model	ks/pcs	Model	ks/pcs	Model	ks/pcs	Model	ks/pcs	Model	ks/pcs	Model	ks/pcs	Model	ks/pcs	Model	ks/pcs	Model	ks/pcs		
ALFA ROMEO	0	0	0	0	0	0	0	0	0	0	0	0	0	0	0	0	0	0	0	0	0	0	0	0	0	148
AUDI	0	0	0	0	0	0	0	0	0	0	0	0	0	0	0	0	0	0	0	0	0	0	0	0	0	676
BMW	0	0	0	0	0	0	0	0	0	0	0	0	0	0	0	0	0	0	0	0	0	0	0	0	0	419
CADILLAC	0	0	0	0	0	0	0	0	0	0	0	0	0	0	0	0	0	0	0	0	0	0	0	0	0	2
CITROEN	0	0	0	0	0	0	0	0	0	0	0	0	0	0	0	0	0	0	0	0	0	0	0	0	0	4397
DACIA	0	0	0	0	0	0	0	0	0	0	0	0	0	0	0	0	0	0	0	0	0	0	0	0	0	2107
DODGE	0	0	0	0	0	0	0	0	0	0	0	0	0	0	0	0	0	0	0	0	0	0	0	0	0	31
Fiat	0	0	0	0	0	0	0	0	0	0	0	0	0	0	0	0	0	0	0	0	0	0	0	0	0	3097
FORD	0	0	0	0	0	0	0	0	0	0	0	0	0	0	0	0	0	0	0	0	0	0	0	0	0	2695
HONDA	0	0	0	0	0	0	0	0	0	0	0	0	0	0	0	0	0	0	0	0	0	0	0	0	0	623
HYUNDAI	0	0	0	0	0	0	0	0	0	0	0	0	0	0	0	0	0	0	0	0	0	0	0	0	0	3400
CHEVROLET	0	0	0	0	0	0	0	0	0	0	0	0	0	0	0	0	0	0	0	0	0	0	0	0	0	1869
CHRYSLER	0	0	0	0	0	0	0	0	0	0	0	0	0	0	0	0	0	0	0	0	0	0	0	0	0	24
IVECO	0	0	0	0	0	0	0	0	0	0	0	0	0	0	0	0	0	0	0	0	0	0	0	0	0	1
JAGUAR	0	0	0	0	0	0	0	0	0	0	0	0	0	0	0	0	0	0	0	0	0	0	0	0	0	36
JEEP	0	0	0	0	0	0	0	0	0	0	0	0	0	0	0	0	0	0	0	0	0	0	0	0	0	32
Kia	0	0	0	0	0	0	0	0	0	0	0	0	0	0	0	0	0	0	0	0	0	0	0	0	0	5239
LADA-VAZ	0	0	0	0	0	0	0	0	0	0	0	0	0	0	0	0	0	0	0	0	0	0	0	0	0	390
LANCIA	0	0	0	0	0	0	0	0	0	0	0	0	0	0	0	0	0	0	0	0	0	0	0	0	0	58
LAND ROVER	0	0	0	0	0	0	0	0	0	0	0	0	0	0	0	0	0	0	0	0	0	0	0	0	0	55
MAZDA	0	0	0	0	0	0	0	0	0	0	0	0	0	0	0	0	0	0	0	0	0	0	0	0	0	396
MERCEDES-BENZ	0	0	0	0	0	0	0	0	0	0	0	0	0	0	0	0	0	0	0	0	0	0	0	0	0	769
MINI	0	0	0	0	0	0	0	0	0	0	0	0	0	0	0	0	0	0	0	0	0	0	0	0	0	24
MITSUBISHI	0	0	0	0	0	0	0	0	0	0	0	0	0	0	0	0	0	0	0	0	0	0	0	0	0	357
NISSAN	0	0	0	0	0	0	0	0	0	0	0	0	0	0	0	0	0	0	0	0	0	0	0	0	0	800
OPEL	0	0	0	0	0	0	0	0	0	0	0	0	0	0	0	0	0	0	0	0	0	0	0	0	0	2208
PEUGEOT	0	0	0	0	0	0	0	0	0	0	0	0	0	0	0	0	0	0	0	0	0	0	0	0	0	5150
PORSCHE	0	0	0	0	0	0	0	0	0	0	0	0	0	0	0	0	0	0	0	0	0	0	0	0	0	21
RENAULT	0	0	0	0	0	0	0	0	0	0	0	0	0	0	0	0	0	0	0	0	0	0	0	0	0	8234
SAAB	0	0	0	0	0	0	0	0	0	0	0	0	0	0	0	0	0	0	0	0	0	0	0	0	0	39
SANTANA	0	0	0	0	0	0	0	0	0	0	0	0	0	0	0	0	0	0	0	0	0	0	0	0	0	0
SEAT	0	0	0	0	0	0	0	0	0	0	0	0	0	0	0	0	0	0	0	0	0	0	0	0	0	1741
SMART	0	0	0	0	0	0	0	0	0	0	0	0	0	0	0	0	0	0	0	0	0	0	0	0	0	6
Ssang Yong	0	0	0	0	0	0	0	0	0	0	0	0	0	0	0	0	0	0	0	0	0	0	0	0	0	6
SUBARU	0	0	0	0	0	0	0	0	0	0	0	0	0	0	0	0	0	0	0	0	0	0	0	0	0	169
SUZUKI	0	0	0	0	0	0	0	0	0	0	0	0	0	0	0	0	0	0	0	0	0	0	0	0	0	3247
ŠKODA	0	0	0	0	0	0	0	0	0	0	0	0	0	0	0	0	0	0	0	0	0	0	0	0	0	10619
TOYOTA	0	0	0	0	0	0	0	0	0	0	0	0	0	0	0	0	0	0	0	0	0	0	0	0	0	3749
LEXUS	0	0	0	0	0	0	0	0	0	0	0	0	0	0	0	0	0	0	0	0	0	0	0	0	0	25
VOLVO	0	0	0	0	0	0	0	0	0	0	0	0	0	0	0	0	0	0	0	0	0	0	0	0	0	62
VW	0	0	0	0	0	0	0	0	0	0	0	0	0	0	0	0	0	0	0	0	0	0	0	0	0	3714
TOTAL	2196	34920	20990	2186	707	134	368	1860	630	2317	207	298	66813													



PREHĽAD REGISTRÁCII NOVÝCH MALÝCH ÚŽITKOVÝCH AUTOMOBILOV V SR - podľa značiek a modelov
THE REGISTRATION SURVEY OF NEW LIGHT COMMERCIAL VEHICLES IN SLOVAK REPUBLIC - by makes and models

Hromadný dovoz

Official import

10/2009

SC

Značka	Make	N 1						Total	
		do 3,5 t							
	Model	ks/pcs	Model	ks/pcs	Model	ks/pcs	Model	ks/pcs	
ALFA ROMEO	159	3							3
AUDI	Q 7	6	A 3	7	A 4	4	A 6	4	54
	Q 5	28	A 5	5					
BMW	R 5		X 3	7	X 5	28	R 3	2	76
	R 1	5	X 6	34					
CADILLAC	Escalade		BLS		SRX				0
CITROEN	C3 Picasso	7	Berlingo	20	C 8		Xsara Picasso		89
	Jumpy	2	Jumper	24	C-Crosser	10	Nemo	2	
	C 5	1	Grand C4 Picasso	2	C4 Picasso	3	New Berlingo	18	
DACIA	Logan MCV	5	Logan		Logan Van	4	Pick-up	4	13
DODGE	Nitro		Caliber		Journey				0
FIAT	Grande Punto	2	Croma		Ducato	36	Stilo SW		71
	Punto		Panda		Scudo	3	Doblo Cargo	26	
	Fiorino	2	Strada		Bravo	2			
FORD	Focus C-Max	7	Fiesta		Transit	11	Galaxy		46
	Focus	18	Tourneo		Ranger		Transit Connect	1	
	Mondeo	3	S-Max	4	Kuga	2			
GAZ	Gazelle								0
HONDA	Stream		CR-V	26	Accord	4			30
HYUNDAI	i30	11	Santa Fe	7	Trajet		H 1	2	23
	Tucson	1	ix55	2					
CHEVROLET	Captiva	1	Lacetti	1					2
CHRYSLER	Voyager		Grand Voyager		PT Cruiser		300 C		0
IVECO	Daily	18	Massif						18
JEEP	Wrangler	2	Cherokee	3	Grand Cherokee	2	Commander		8
	Compass	1	Patriot						
KIA	Carnival		cee'd	20	Carens	3	K2900		38
	Sportage	1	cee'd sw	7	Sorento	7			
LADA-VAZ	Niva	1							1
LAND ROVER	Range Rover		Discovery 3		Defender		Range Rover Sp.		4
	Freelander 2	4							
MAZDA	M5		BT 50		CX 7	1	M6	2	4
	M3	1							
MERCEDES-BENZ	A	10	C	1	E		Vaneo		73
	Viano	1	Vito	9	Sprinter	23	ML	7	
	GL	2	B	9	R	2	G		
	Unimog		GLK	9					
MINI	Mini Cooper								0
MITSUBISHI	Grandis		Pajero	2	L 200	2	Outlander	6	11
	Lancer	1							
MITSUBISHI-FUSO	Canter								0
MULTICAR	M 26/30		Fumo		Transline		Profiline		0
NISSAN	Qashqai	14	Patrol		Pick up		X-Trail	1	21
	Interstar		Cabstar	2	Primastar	1			
	Murano	1	Pathfinder	1	Kubistar		Navara	1	
OPEL	Corsa 4	14	Astra Classic		Astra 3	18	Vectra Caravan		64
	Combo	11	Meriva		Zafira	17	Vivaro	3	
	Movano	1	Antara						
PEUGEOT	207	15	308	2	4007	2	New Partner	32	144
	207 SW	17	308 SW	8	Bipper	8	Expert	1	
	3008	3	407 SW	5	Boxer	45			
	307 SW		807		Partner	6			
PIAGGIO	Porter/Quargo	2							2
PORSCHE	Cayenne	2							2
RENAULT	Clio 3		Modus	1	Megane Grand.	3	Scenic	4	84
	Clio Storia		Kangoo	5	Trafic	8	Master	11	
	Clio Grandtour	9	Laguna Grand.	5	Espace		New Kangoo	7	
	Koleos	2	Grand Scenic	10	Megane 3	4	Megane 3 Grand.	15	
RENAULT Trucks	Master	3	Maxity		Mascott	2			5
SAAB	9-3								0
SANTANA	PS Anibal 10								0
SEAT	Altea	1	Toledo 5P		Alhambra	2	Ibiza		11
	Leon 1P	3	Altea XL	3	New Ibiza	2			
SSANG YONG	Kyron	1	Rexton		Actyon				1
SUZUKI	Splash	1	Jimny		Grand Vitara	7			8
ŠKODA	Fabia combi		Octavia Tour C.	18	Praktik	6	Octavia 2 Com.	195	416
	Roomster	14	Fabia 2	30	Fabia 2 Combi	129	Superb 2	18	
	Octavia Tour		Octavia 2	1	Yeti	5			
TOYOTA/LEXUS	Avensis Vagon	19	Land Cruiser V8		Verso	9	Lexus RX	7	81
	Rav 4	31	Hilux	1	Land Cruiser 120	14			
VOLVO	V70		XC 90	1	V 50		XC 70	2	18
	XC 60	15							
VW	Polo		Golf	12	Passat		Touran	6	99
	Sharan		Caddy	17	Touareg	4	Multivan	2	
	Transporter	12	LT		Crafter	4	Fox		
	Golf Variant	10	Passat Variant	15	Tiuan	11	Golf 6	6	
TOTAL		345		336		454		385	1 520



PREHLAD REGISTRÁCII NOVÝCH MALÝCH ÚŽITKOVÝCH AUTOMOBILOV V SR - podľa značiek a modelov
THE REGISTRATION SURVEY OF NEW LIGHT COMMERCIAL VEHICLES IN SLOVAK REPUBLIC - by makes and models


Hromadný dovoz
Official import

01.-10./2009

SC

Značka	Make	N 1						Total		
		do 3,5 t								
		Model	ks/pcs	Model	ks/pcs	Model	ks/pcs	Model	ks/pcs	
ALFA ROMEO		159	13		0		0		0	13
AUDI		Q7	59	A 3	106	A 4	87	A 6	70	547
		Q 5	215	A 5	10		0		0	
BMW		R 5	13	X 3	52	X 5	213	R 3	28	616
		R 1	45	X 6	265		0		0	
CADILLAC		Escalade	2	BLS	0	SRX	1		0	3
CITROEN		C3 Picasso	35	Berlingo	339	C 8	0	Xsara Picasso	16	1 154
		Jumpy	54	Jumper	324	C-Crosser	35	Nemo	57	
		C 5	59	Grand C4 Picass	9	C4 Picasso	13	New Berlingo	213	
DACIA		Logan MCV	66	Logan	2	Logan Van	33	Pick-up	15	116
DODGE		Nitro	3	Caliber	1	Journey	7		0	11
FIAT		Grande Punto	27	Croma	3	Ducato	315	Stilo SW	1	688
		Punto	0	Panda	0	Scudo	34	Doblo Cargo	201	
		Fiorino	84	Strada	3	Bravo	20		0	
FORD		Focus C-Max	17	Fiesta	0	Transit	94	Galaxy	0	373
		Focus	104	Tourneo	19	Ranger	6	Transit Connect	12	
		Mondeo	57	S-Max	20	Kuga	44		0	
GAZ		Gazelle	0		0		0		0	0
HONDA		Stream	0	CR-V	138	Accord	20		0	158
HYUNDAI		i30	61	Santa Fe	64	Trajet	0	H 1	19	186
		Tucson	28	ix55	14		0		0	
CHEVROLET		Captiva	26	Lacetti	4		0		0	30
CHRYSLER		Voyager	0	Grand Voyager	0	PT Cruiser	0	300 C	2	2
IVECO		Daily	139	Massif	4		0		0	143
JEEP		Wrangler	17	Cherokee	11	Grand Cherokee	8	Commander	3	46
		Compass	5	Patriot	2		0		0	
KIA		Carnival	2	cee'd	145	Carens	13	K2900	12	428
		Sportage	38	cee'd sw	167	Sorento	51		0	
LADA-VAZ		Niva	6		0		0		0	6
LAND ROVER		Range Rover	0	Discovery 3	11	Defender	0	Range Rover Sp.	2	33
		Freelander 2	20		0		0		0	
MAZDA		M5	1	BT 50	0	CX 7	11	M6	16	33
		M3	5		0		0		0	
MERCEDES-BENZ		A	74	C	35	E	0	Vaneo	0	779
		Viano	17	Vito	43	Sprinter	196	ML	147	
		GL	21	B	115	R	11	G	5	
		Unimog	0	GLK	115		0		0	
MINI		Mini Cooper	0							0
MITSUBISHI		Grandis	0	Pajero	12	L 200	24	Outlander	88	144
		Lancer	20		0		0		0	
MITSUBISHI-FUSO		Canter	12		0		0		0	12
MULTICAR		M 26	2	Fumo	0	Transline	1	Pofiline	1	4
NISSAN		Qashqai	93	Patrol	0	Pick up	37	X-Trail	22	304
		Interstar	11	Cabstar	38	Primastar	9		0	
		Murano	6	Pathfinder	37	Kubistar	0	Navara	51	
OPEL		Corsa 4	43	Astra Classic	20	Astra 3	107	Vectra Caravan	6	308
		Combo	64	Meriva	2	Zafira	31	Vivaro	27	
		Movano	3	Antara	5		0		0	
PEUGEOT		207	51	308	42	4007	46	New Partner	197	1 162
		207 SW	53	308 SW	98	Bipper	144	Expert	42	
		3008	21	407 SW	24	Boxer	306		0	
		307 SW	1	807	0	Partner	137		0	
PIAGGIO		Porter/Quargo	9		0		0		0	9
PORSCHE		Cayenne	53		0		0		0	53
RENAULT		Clio 3	0	Modus	5	Megane Grand.	99	Scenic	24	568
		Clio Storia	0	Kangoo	34	Trafic	83	Master	92	
		Clio Grandtour	57	Laguna	55	Espace	4	New Kangoo	63	
		Koleos	19	Grand Scenic	11	Megane 3	6	Megane 3 Grand.	16	
RENAULT Trucks		Master	17	Maxity	13	Mascott	12		0	42
SAAB		9-3	7							7
SANTANA		PS Anibal 10	0		0		0		0	0
SEAT		Altea	16	Toledo 5P	0	Alhambra	34	Ibiza	2	133
		Leon	25	Altea XL	24	New Ibiza	32		0	
SSANG YONG		Kyron	12	Rexton	8	Action	7		0	27
SUZUKI		Splash	14	Jimny	0	Grand Vitara	13		0	27
ŠKODA		Fabia combi	6	Octavia Tour C.	114	Praktik	78	Octavia 2 Com	1 152	2 281
		Roomster	152	Fabia 2	145	Fabia 2 Combi	451	Superb 2	162	
		Octavia Tour	0	Octavia 2	16	Yeti	5		0	
TOYOTA/ LEXUS		Avensis Vagon	62	Land Cruiser V8	22	Verso	26	Lexus RX	19	294
		Rav 4	119	Hilux	21	Land Cruiser 120	25		0	
VOLVO		V70	3	XC 90	25	V 50	7	XC 70	14	237
		XC 60	188		0		0		0	
VW		Polo	22	Golf	108	Passat	0	Touran	82	992
		Sharan	0	Caddy	224	Touareg	50	Multivan	15	
		Transporter	69	LT	0	Crafter	47	Fox	0	
		Golf Variant	91	Passat Variant	131	Tiguan	108	Golf 6	45	
TOTAL			2634		3255		3 141		2 939	11 969

PREHĽAD REGISTRÁCIÍ NOVÝCH NÁKLADNÝCH AUTOMOBILOV V SR - kategória N2 (3,5 - 12 t)

 ZNAČKA / MAKE	Október 2009 October 2009				KUMULATÍV 01.-10./2009 Cumulativ 01.-10./2009				01.-10./2008	
	ks/pcs	ks/pcs	ks/pcs	%	ks/pcs	ks/pcs	ks/pcs	%	ks/pcs	%
	Import SC	Reexport	Σ	podiel SC	Import SC	Reexport	Σ	podiel SC	Import SC	podiel SC
AVIA	12		12	38,71	27	0	27	8,33	52	6,02
BSI			0	0,00	1	0	1	0,31	1	0,12
Bucher Schorling			0	0,00	2	0	2	0,62		0,00
Citroen			0	0,00	0	0	0	0,00	2	0,23
DAF			0	0,00	14	0	14	4,32	49	5,67
FIAT			0	0,00	0	0	0	0,00		0,00
HUMMER			0	0,00	0	0	0	0,00		0,00
IVECO	7		7	22,58	128	0	128	39,51	301	34,84
MAN	1		1	3,23	24	0	24	7,41	88	10,19
Mercedes-Benz	2		2	6,45	37	0	37	11,42	83	9,61
Mitsubishi-Fuso	2		2	6,45	33	0	33	10,19	119	13,77
Multicar			0	0,00	1	0	1	0,31		0,00
NISSAN			0	0,00	5	0	5	1,54	15	1,74
PEUGEOT			0	0,00	1	0	1	0,31	1	0,12
RENAULT Trucks	6		6	19,35	45	0	45	13,89	114	13,19
SCAM			0	0,00	0	0	0	0,00		0,00
VOLVO	1		1	3,23	4	0	4	1,23	13	1,50
VW			0	0,00	2	0	2	0,62	26	3,01
TOTAL	31	0	31	100,00	324	0	324	100,00	864	100,00

N2a PREHĽAD REGISTRÁCIÍ NOVÝCH NÁKLADNÝCH AUTOMOBILOV V SR - kategória N2 - segment N2a
 The registration survey of commercial vehicles in Slovak Republic - category N2 - segment N2a
 3,5 - 6 t
 10/2009


ZNAČKA / Make	Október 2009 October 2009				KUMULATÍV 01.-10./2009 Cumulativ 01.-10./2009				01.-10./2008	
	ks/pcs	ks/pcs	ks/pcs	%	ks/pcs	ks/pcs	ks/pcs	%	ks/pcs	%
	Import SC	Reexport	Σ	podiel SC	Import SC	Reexport	Σ	podiel SC	Import SC	podiel SC
AVIA			0	#DIV/0!	0	0	0	0,00		0,00
BSI			0	#DIV/0!	0	0	0	0,00	1	1,32
Bucher Schorling			0	#DIV/0!	1	0	1	5,56		0,00
Citroen			0	#DIV/0!	0	0	0	0,00	2	2,63
DAF			0	#DIV/0!	0	0	0	0,00		0,00
FIAT			0	#DIV/0!	0	0	0	0,00		0,00
FORD			0	#DIV/0!	0	0	0	0,00		0,00
HUMMER			0	#DIV/0!	0	0	0	0,00		0,00
IVECO			0	#DIV/0!	9	0	9	50,00	14	18,42
MAN			0	#DIV/0!	0	0	0	0,00		0,00
Mercedes-Benz			0	#DIV/0!	2	0	2	11,11	13	17,11
Mitsubishi-Fuso			0	#DIV/0!	0	0	0	0,00	11	14,47
Multicar			0	#DIV/0!	1	0	1	5,56		0,00
NISSAN			0	#DIV/0!	2	0	2	11,11	8	10,53
PEUGEOT			0	#DIV/0!	1	0	1	5,56	1	1,32
RENAULT Trucks			0	#DIV/0!	0	0	0	0,00		0,00
SCAM			0	#DIV/0!	0	0	0	0,00		0,00
VOLVO			0	#DIV/0!	0	0	0	0,00		0,00
VW			0	#DIV/0!	2	0	2	11,11	26	34,21
TOTAL	0	0	0	#DIV/0!	18	0	18	100,00	76	100,00

N2b PREHĽAD REGISTRÁCIÍ NOVÝCH NÁKLADNÝCH AUTOMOBILOV V SR - kategória N2 - segment N2b
 The registration survey of commercial vehicles in Slovak Republic - category N2 - segment N2b
 6-12 t
 10/2009

ZNAČKA / Make	Október 2009 October 2009				KUMULATÍV 01.-10./2009 Cumulativ 01.-10./2009				01.-10./2008	
	ks/pcs	ks/pcs	ks/pcs	%	ks/pcs	ks/pcs	ks/pcs	%	ks/pcs	%
	Import SC	Reexport	Σ	podiel SC	Import SC	Reexport	Σ	podiel SC	Import SC	podiel SC
AVIA	12		12	38,71	27	0	27	8,82	52	6,60
BSI			0	0,00	1	0	1	0,33		0,00
Bucher Schorling			0	0,00	1	0	1	0,33		0,00
DAF			0	0,00	14	0	14	4,58	49	6,22
FORD			0	0,00	0	0	0	0,00		0,00
HUMMER			0	0,00	0	0	0	0,00		0,00
IVECO	7		7	22,58	119	0	119	38,89	287	36,42
MAN	1		1	3,23	24	0	24	7,84	88	11,17
Mercedes-Benz	2		2	6,45	35	0	35	11,44	70	8,88
Mitsubishi-Fuso	2		2	6,45	33	0	33	10,78	108	13,71
Multicar			0	0,00	0	0	0	0,00		0,00
NISSAN			0	0,00	3	0	3	0,98	7	0,89
RENAULT Trucks	6		6	19,35	45	0	45	14,71	114	14,47
VOLVO	1		1	3,23	4	0	4	1,31	13	1,65
TOTAL	31	0	31	100,00	306	0	306	100,00	788	100,00

PREHLAD REGISTRÁCIÍ NOVÝCH NÁKLADNÝCH AUTOMOBILOV V SR - kategória N3 (nad 12 t)

The registration survey of commercial vehicles in Slovak Republic - category N3 (nad 12 t)

 N3 ZNAČKA / Make	Október 2009 October 2009				KUMULATIV 01.-10./2009 Cumulativ 01.-10./2009				01.-10./2008	
	ks/pcs	ks/pcs	ks/pcs	%	ks/pcs	ks/pcs	ks/pcs	%	ks/pcs	%
	Import SC	Reexport	Σ	podiel SC	Import SC	Reexport	Σ	podiel SC	Import SC	podiel SC
DAF	12		12	12,90	116	0	116	13,27	505	14,84
IVECO	22		22	23,66	159	0	159	18,19	417	12,25
Liebherr			0	0,00	0	0	0	0,00	1	0,03
MAN	4		4	4,30	119	0	119	13,62	355	10,43
MAZ			0	0,00	0	0	0	0,00		0,00
Mercedes-Benz	19		19	20,43	152	0	152	17,39	620	18,21
NISSAN			0	0,00	1	0	1	0,11	2	0,06
RENAULT Trucks	22		22	23,66	91	0	91	10,41	239	7,02
SCANIA	4		4	4,30	117	0	117	13,39	488	14,34
TATRA			0	0,00	23	0	23	2,63	68	2,00
VOLVO	10		10	10,75	96	0	96	10,98	709	20,83
TOTAL	93	0	93	100,00	874	0	874	100,00	3404	100,00

N3a PREHLAD REGISTRÁCIÍ NOVÝCH NÁKLADNÝCH AUTOMOBILOV V SR - kategória N3 - segment N3a
The registration survey of commercial vehicles in Slovak Republic - category N3 - segment N3a


12-17 999 kg ZNAČKA / Make	Október 2009 October 2009				KUMULATIV 01.-10./2009 Cumulativ 01.-10./2009				01.-10./2008	
	ks/pcs	ks/pcs	ks/pcs	%	ks/pcs	ks/pcs	ks/pcs	%	ks/pcs	%
	Import SC	Reexport	Σ	podiel SC	Import SC	Reexport	Σ	podiel SC	Import SC	podiel SC
DAF	2		2	50,00	2	0	2	5,00	4	3,31
IVECO			0	0,00	5	0	5	12,50	15	12,40
MAN	1		1	25,00	2	0	2	5,00	13	10,74
MAZ			0	0,00	0	0	0	0,00		0,00
Mercedes-Benz	1		1	25,00	18	0	18	45,00	29	23,97
NISSAN			0	0,00	1	0	1	2,50	2	1,65
RENAULT Trucks			0	0,00	12	0	12	30,00	52	42,98
SCANIA			0	0,00	0	0	0	0,00		0,00
TATRA			0	0,00	0	0	0	0,00		0,00
VOLVO			0	0,00	0	0	0	0,00	6	4,96
TOTAL	4	0	4	100,00	40	0	40	100,00	121	100,00

N3b PREHLAD REGISTRÁCIÍ NOVÝCH NÁKLADNÝCH AUTOMOBILOV V SR - kategória N3 - segment N3b
The registration survey of commercial vehicles in Slovak Republic - category N3 - segment N3b

nad 17999 kg ZNAČKA / Make	Október 2009 October 2009				KUMULATIV 01.-10./2009 Cumulativ 01.-10./2009				01.-10./2008	
	ks/pcs	ks/pcs	ks/pcs	%	ks/pcs	ks/pcs	ks/pcs	%	ks/pcs	%
	Import SC	Reexport	Σ	podiel SC	Import SC	Reexport	Σ	podiel SC	Import SC	podiel SC
DAF	10		10	11,24	114	0	114	13,67	501	15,26
IVECO	22		22	24,72	154	0	154	18,47	402	12,24
Liebherr			0	0,00	0	0	0	0,00	1	0,03
MAN	3		3	3,37	117	0	117	14,03	342	10,42
MAZ			0	0,00	0	0	0	0,00		0,00
Mercedes-Benz	18		18	20,22	134	0	134	16,07	591	18,00
RENAULT Trucks	22		22	24,72	79	0	79	9,47	187	5,70
SCANIA	4		4	4,49	117	0	117	14,03	488	14,86
TATRA			0	0,00	23	0	23	2,76	68	2,07
VOLVO	10		10	11,24	96	0	96	11,51	703	21,41
TOTAL	89	0	89	100,00	834	0	834	100,00	3283	100,00

PREHLAD REGISTRACII NOVÝCH AUTOBUSOV - kategória M2 (3,5 - 6 t)

The registration survey of new buses in Slovak republic - category M2 (3,5 - 6 t)
10/2009

 ZNAČKA / Make	Október 2009 October 2009				KUMULATÍV 01.-10./2009 Cumulativ 01.-10./2009				01.-10./2008	
	ks/pcs	ks/pcs	ks/pcs	%	ks/pcs	ks/pcs	ks/pcs	%	ks/pcs	%
	Import SC	Reexport	Σ	podiel SC	Import SC	Reexport	Σ	podiel SC	Import SC	podiel SC
FIAT			0	0,00	0	0	0	0,00		0,00
FORD			0	0,00	0	0	0	0,00		0,00
IVECO			0	0,00	0	0	0	0,00		0,00
IRISBUS			0	0,00	0	0	0	0,00		0,00
Mercedes-Benz	1		1	100,00	6	0	6	40,00	5	17,24
OPEL			0	0,00	3	0	3	20,00		0,00
PEUGEOT			0	0,00	4	0	4	26,67	3	10,34
RENAULT			0	0,00	2	0	2	13,33	20	68,97
VW			0	0,00	0	0	0	0,00	1	3,45
TOTAL	1	0	1	100,00	15	0	15	100,00	29	100,00

PREHLAD REGISTRACII NOVÝCH AUTOBUSOV - kategória M3 (nad 6 t)

The registration survey of new buses in Slovak republic - category M3 (over 6 t)
10/2009

ZNAČKA / Make	Október 2009 October 2009				KUMULATÍV 01.-10./2009 Cumulativ 01.-10./2009				01.-10./2008	
	ks/pcs	ks/pcs	ks/pcs	%	ks/pcs	ks/pcs	ks/pcs	%	ks/pcs	%
	Import SC	Reexport	Σ	podiel SC	Import SC	Reexport	Σ	podiel SC	Import SC	podiel SC
DAF			0	0,00	0	0	0	0,00		0,00
HB			0	0,00	0	0	0	0,00	3	0,69
IRISBUS	86		86	88,66	348	0	348	66,54	252	58,33
ISUZU			0	0,00	1	0	1	0,19	5	1,16
MAN			0	0,00	6	0	6	1,15	7	1,62
MAZ			0	0,00	0	0	0	0,00	4	0,93
Mercedes Benz			0	0,00	9	0	9	1,72	14	3,24
Neoplan			0	0,00	1	0	1	0,19	2	0,46
Novoplan			0	0,00	36	0	36	6,88	21	4,86
SCANIA			0	0,00	7	0	7	1,34	19	4,40
SETRA			0	0,00	1	0	1	0,19		0,00
SLOVBUS			0	0,00	0	0	0	0,00	2	0,46
SOLARIS			0	0,00	0	0	0	0,00		0,00
SOR	11		11	11,34	94	0	94	17,97	90	20,83
TEDOM			0	0,00	20	0	20	3,82	13	3,01
Yutong			0	0,00	0	0	0	0,00		0,00
VOLVO			0	0,00	0	0	0	0,00		0,00
TOTAL	97	0	97	100,00	523	0	523	100,00	432	100,00