



PREHĽAD REGISTRÁCIÍ NOVÝCH OSOBNÝCH A MALÝCH ÚŽITKOVÝCH AUTOMOBILOV V SR
The registration survey of new passenger cars and light commercial vehicles in SR

Oficiálny dovoz
Official import

SC

07/2009

ZNAČKA / MAKE	Júl 2009						Kumulatív 01.-07./2009						Kumulatív 01.-07./2008					
	July 2009						Cumulativ 01.-07./2009						Cumulativ 01.-07./2008					
	ks	ks	ks	%	%	%	ks	ks	ks	%	%	%	ks	ks	ks	%	%	%
	M1	N1	Σ	podiel M1	podiel N1	Σ	M1	N1	Σ	podiel M1	podiel N1	Σ	M1	N1	Σ	M1	N1	Σ
ALFA ROMEO	32		32	0,32	0,00	0,29	107	9	116	0,21	0,11	0,20	64	11	75	0,15	0,07	0,13
AUDI	96	69	165	0,97	5,18	1,47	478	413	891	0,93	5,02	1,50	662	493	1 155	1,58	3,17	2,01
BMW	80	84	164	0,81	6,31	1,46	277	421	698	0,54	5,12	1,18	375	540	915	0,89	3,47	1,59
CADILLAC			0	0,00	0,00	0,00	2	3	5	0,00	0,04	0,01	3	5	8	0,01	0,03	0,01
CITROEN	641	196	837	6,49	14,73	7,47	3 596	832	4 428	7,03	10,12	7,45	2 633	1 332	3 965	6,27	8,57	6,89
DACIA	631	5	636	6,39	0,38	5,67	1 578	83	1 661	3,08	1,01	2,80	550	151	701	1,31	0,97	1,22
DODGE	1		1	0,01	0,00	0,01	25	8	33	0,05	0,10	0,06	52		52	0,12	0,00	0,09
FIAT	400	61	461	4,05	4,58	4,11	2 554	474	3 028	4,99	5,77	5,10	1 805	868	2 673	4,30	5,59	4,65
FORD	304	44	348	3,08	3,31	3,10	2 158	271	2 429	4,22	3,30	4,09	2 519	500	3 019	6,00	3,22	5,25
GAZ			0	0,00	0,00	0,00	0	0	0	0,00	0,00	0,00		1	1	0,00	0,01	0,00
HONDA	70	17	87	0,71	1,28	0,78	450	90	540	0,88	1,09	0,91	588	196	784	1,40	1,26	1,36
HYUNDAI	533	31	564	5,40	2,33	5,03	2 531	139	2 670	4,95	1,69	4,50	1 456	356	1 812	3,47	2,29	3,15
CHEVROLET	183	3	186	1,85	0,23	1,66	1 716	27	1 743	3,35	0,33	2,93	1 102	44	1 146	2,62	0,28	1,99
CHRYSLER	1		1	0,01	0,00	0,01	20	2	22	0,04	0,02	0,04	28	6	34	0,07	0,04	0,06
IVECO	1	12	13	0,01	0,90	0,12	1	101	102	0,00	1,23	0,17		234	234	0,00	1,51	0,41
JAGUAR	1		1	0,01	0,00	0,01	31	0	31	0,06	0,00	0,05	32		32	0,08	0,00	0,06
JEEP	2	2	4	0,02	0,15	0,04	22	27	49	0,04	0,33	0,08	61	18	79	0,15	0,12	0,14
KIA	712	48	760	7,21	3,61	6,78	4 360	337	4 697	8,52	4,10	7,91	2 594	899	3 493	6,18	5,79	6,07
LADA-VAZ	67		67	0,68	0,00	0,60	342	3	345	0,67	0,04	0,58	85	7	92	0,20	0,05	0,16
LANCIA	6		6	0,06	0,00	0,05	37	0	37	0,07	0,00	0,06	15		15	0,04	0,00	0,03
LAND ROVER	6	3	9	0,06	0,23	0,08	32	21	53	0,06	0,26	0,09	31	41	72	0,07	0,26	0,13
MAZDA	24		24	0,24	0,00	0,21	292	22	314	0,57	0,27	0,53	708	124	832	1,69	0,80	1,45
MERCEDES-BENZ	77	89	166	0,78	6,69	1,48	588	580	1 168	1,15	7,06	1,97	674	917	1 591	1,60	5,90	2,76
MINI			0	0,00	0,00	0,00	17	0	17	0,03	0,00	0,03	19	3	22	0,05	0,02	0,04
MITSUBISHI	39	17	56	0,39	1,28	0,50	291	113	404	0,57	1,37	0,68	239	175	414	0,57	1,13	0,72
MITSUBISHI-FUSO		2	2	0,00	0,15	0,02	0	8	8	0,00	0,10	0,01		16	16	0,00	0,10	0,03
MULTICAR			0	0,00	0,00	0,00	0	3	3	0,00	0,04	0,01		5	5	0,00	0,03	0,01
NISSAN	101	39	140	1,02	2,93	1,25	572	236	808	1,12	2,87	1,36	896	183	1 079	2,13	1,18	1,88
OPEL	340	25	365	3,44	1,88	3,26	1 795	218	2 013	3,51	2,65	3,39	1 572	544	2 116	3,74	3,50	3,68
PEUGEOT	593	149	742	6,00	11,19	6,62	4 312	775	5 087	8,43	9,43	8,56	2 846	1 375	4 221	6,78	8,85	7,34
PIAGGIO			0	0,00	0,00	0,00	0	6	6	0,00	0,07	0,01		4	4	0,00	0,03	0,01
PORSCHE	2	3	5	0,02	0,23	0,04	17	35	52	0,03	0,43	0,09	28	38	66	0,07	0,24	0,11
RENAULT	1 542	64	1 606	15,61	4,81	14,33	5 404	388	5 792	10,56	4,72	9,75	2 769	924	3 693	6,59	5,95	6,42
RENAULT TRUCKS		4	4	0,00	0,30	0,04	0	25	25	0,00	0,30	0,04		33	33	0,00	0,21	0,06
SAAB	2	1	3	0,02	0,08	0,03	27	6	33	0,05	0,07	0,06	26	10	36	0,06	0,06	0,06
SANTANA			0	0,00	0,00	0,00	0	0	0	0,00	0,00	0,00			0	0,00	0,00	0,00
SEAT	258	12	270	2,61	0,90	2,41	1 295	99	1 394	2,53	1,20	2,35	958	318	1 276	2,28	2,05	2,22
SMART			0	0,00	0,00	0,00	3	0	3	0,01	0,00	0,01	26		26	0,06	0,00	0,05
SSANG YONG		1	1	0,00	0,08	0,01	4	25	29	0,01	0,30	0,05	13	38	51	0,03	0,24	0,09
SUBARU	19		19	0,19	0,00	0,17	126	0	126	0,25	0,00	0,21	91		91	0,22	0,00	0,16
SUZUKI	307	2	309	3,11	0,15	2,76	2 522	10	2 532	4,93	0,12	4,26	3 217		3 217	7,66	0,00	5,59
ŠKODA	1 648	213	1 861	16,68	16,00	16,60	8 533	1 301	9 834	16,67	15,83	16,56	8 481	2 986	11 467	20,19	19,21	19,93
TOYOTA/LEXUS	699	26	725	7,08	1,95	6,47	2 747	183	2 930	5,37	2,23	4,93	1 785	286	2 071	4,25	1,84	3,60
VOLVO	46	27	73	0,47	2,03	0,65	207	202	409	0,40	2,46	0,69	167	118	285	0,40	0,76	0,50
VW	415	82	497	4,20	6,16	4,43	2 108	724	2 832	4,12	8,81	4,77	2 831	1 741	4 572	6,74	11,20	7,95
TOTAL	9 879	1 331	11 210	100,00	100,00	100,00	51 177	8 220	59 397	100,00	100,00	100,00	42 001	15 540	57 541	100,00	100,00	100,00

PREHLAD REGISTRACIÍ NOVIÝCH OSOBNÝCH AUTOMOBILOV V SLOVENSKEJ REPUBLIKE - podľa značiek, tried a modelov
THE REGISTRATION SURVEY OF NEW PASSENGER CARS IN SLOVAK REPUBLIC - by makes, classes and models

Hromadný dovoz
Official import SC 01-07/2009

Značka Make	A		B		C		CD		D		E		F		G		H1		H2		H3		H4		Total						
	Min	male/Small	Model	ks/pcs	Nižšia str./Low middle	Model	ks/pcs	Stredná/Middle	Model	ks/pcs	Vyš. str./High mid.	Model	ks/pcs	Luxusné/Luxury	Sportové/Sports	Model	ks/pcs	Terénne 4x4/Off road	MPV male/Small	Model	ks/pcs	MPV nstr./Low mid.	Model	ks/pcs		MPV stredné/Middle	Model	ks/pcs	MPV veľké/Large	Model	ks/pcs
	Model	ks/pcs	Model	ks/pcs	Model	ks/pcs	Model	ks/pcs	Model	ks/pcs	Model	ks/pcs	Model	ks/pcs	Model	ks/pcs	Model	ks/pcs	Model	ks/pcs	Model	ks/pcs	Model	ks/pcs		Model	ks/pcs	Model	ks/pcs	Model	ks/pcs
ALFA ROMEO	0	0	0	0	0	0	0	0	0	0	0	0	0	0	0	0	0	0	0	0	0	0	0	0	0	0	0	0	0	0	107
AUDI	0	0	0	0	0	0	0	0	0	0	0	0	0	0	0	0	0	0	0	0	0	0	0	0	0	0	0	0	0	478	
BMW	0	0	0	0	0	0	0	0	0	0	0	0	0	0	0	0	0	0	0	0	0	0	0	0	0	0	0	0	0	277	
CADILLAC	0	0	0	0	0	0	0	0	0	0	0	0	0	0	0	0	0	0	0	0	0	0	0	0	0	0	0	0	0	2	
CITROEN	0	0	0	0	0	0	0	0	0	0	0	0	0	0	0	0	0	0	0	0	0	0	0	0	0	0	0	0	0	3596	
DACIA	0	0	0	0	0	0	0	0	0	0	0	0	0	0	0	0	0	0	0	0	0	0	0	0	0	0	0	0	0	1578	
DODGE	0	0	0	0	0	0	0	0	0	0	0	0	0	0	0	0	0	0	0	0	0	0	0	0	0	0	0	0	0	25	
Fiat	0	0	0	0	0	0	0	0	0	0	0	0	0	0	0	0	0	0	0	0	0	0	0	0	0	0	0	0	0	2554	
FORD	0	0	0	0	0	0	0	0	0	0	0	0	0	0	0	0	0	0	0	0	0	0	0	0	0	0	0	0	0	2158	
HONDA	0	0	0	0	0	0	0	0	0	0	0	0	0	0	0	0	0	0	0	0	0	0	0	0	0	0	0	0	0	450	
HYUNDAI	0	0	0	0	0	0	0	0	0	0	0	0	0	0	0	0	0	0	0	0	0	0	0	0	0	0	0	0	0	2531	
CHEVROLET	0	0	0	0	0	0	0	0	0	0	0	0	0	0	0	0	0	0	0	0	0	0	0	0	0	0	0	0	0	1716	
CHRYSLER	0	0	0	0	0	0	0	0	0	0	0	0	0	0	0	0	0	0	0	0	0	0	0	0	0	0	0	0	0	20	
IVECO	0	0	0	0	0	0	0	0	0	0	0	0	0	0	0	0	0	0	0	0	0	0	0	0	0	0	0	0	0	1	
JAGUAR	0	0	0	0	0	0	0	0	0	0	0	0	0	0	0	0	0	0	0	0	0	0	0	0	0	0	0	0	0	31	
JEEP	0	0	0	0	0	0	0	0	0	0	0	0	0	0	0	0	0	0	0	0	0	0	0	0	0	0	0	0	0	22	
Kia	0	0	0	0	0	0	0	0	0	0	0	0	0	0	0	0	0	0	0	0	0	0	0	0	0	0	0	0	0	4360	
LADA-VAZ	0	0	0	0	0	0	0	0	0	0	0	0	0	0	0	0	0	0	0	0	0	0	0	0	0	0	0	0	0	342	
LANCIA	0	0	0	0	0	0	0	0	0	0	0	0	0	0	0	0	0	0	0	0	0	0	0	0	0	0	0	0	0	37	
LAND ROVER	0	0	0	0	0	0	0	0	0	0	0	0	0	0	0	0	0	0	0	0	0	0	0	0	0	0	0	0	0	32	
MAZDA	0	0	0	0	0	0	0	0	0	0	0	0	0	0	0	0	0	0	0	0	0	0	0	0	0	0	0	0	0	292	
MERCEDES-BENZ	0	0	0	0	0	0	0	0	0	0	0	0	0	0	0	0	0	0	0	0	0	0	0	0	0	0	0	0	0	588	
MINI	0	0	0	0	0	0	0	0	0	0	0	0	0	0	0	0	0	0	0	0	0	0	0	0	0	0	0	0	0	17	
MITSUBISHI	0	0	0	0	0	0	0	0	0	0	0	0	0	0	0	0	0	0	0	0	0	0	0	0	0	0	0	0	0	291	
NISSAN	0	0	0	0	0	0	0	0	0	0	0	0	0	0	0	0	0	0	0	0	0	0	0	0	0	0	0	0	0	572	
OPEL	0	0	0	0	0	0	0	0	0	0	0	0	0	0	0	0	0	0	0	0	0	0	0	0	0	0	0	0	0	1795	
PEUGEOT	0	0	0	0	0	0	0	0	0	0	0	0	0	0	0	0	0	0	0	0	0	0	0	0	0	0	0	0	0	4312	
PORSCHE	0	0	0	0	0	0	0	0	0	0	0	0	0	0	0	0	0	0	0	0	0	0	0	0	0	0	0	0	0	17	
RENAULT	0	0	0	0	0	0	0	0	0	0	0	0	0	0	0	0	0	0	0	0	0	0	0	0	0	0	0	0	0	5404	
SAAB	0	0	0	0	0	0	0	0	0	0	0	0	0	0	0	0	0	0	0	0	0	0	0	0	0	0	0	0	0	27	
SANTANA	0	0	0	0	0	0	0	0	0	0	0	0	0	0	0	0	0	0	0	0	0	0	0	0	0	0	0	0	0	0	
SEAT	0	0	0	0	0	0	0	0	0	0	0	0	0	0	0	0	0	0	0	0	0	0	0	0	0	0	0	0	0	1295	
SMART	0	0	0	0	0	0	0	0	0	0	0	0	0	0	0	0	0	0	0	0	0	0	0	0	0	0	0	0	0	3	
Ssang Yong	0	0	0	0	0	0	0	0	0	0	0	0	0	0	0	0	0	0	0	0	0	0	0	0	0	0	0	0	0	4	
SUBARU	0	0	0	0	0	0	0	0	0	0	0	0	0	0	0	0	0	0	0	0	0	0	0	0	0	0	0	0	0	126	
SUZUKI	0	0	0	0	0	0	0	0	0	0	0	0	0	0	0	0	0	0	0	0	0	0	0	0	0	0	0	0	0	2522	
ŠKODA	0	0	0	0	0	0	0	0	0	0	0	0	0	0	0	0	0	0	0	0	0	0	0	0	0	0	0	0	0	8533	
TOYOTA	0	0	0	0	0	0	0	0	0	0	0	0	0	0	0	0	0	0	0	0	0	0	0	0	0	0	0	0	0	2747	
LEXUS	0	0	0	0	0	0	0	0	0	0	0	0	0	0	0	0	0	0	0	0	0	0	0	0	0	0	0	0	0	0	
VOLVO	0	0	0	0	0	0	0	0	0	0	0	0	0	0	0	0	0	0	0	0	0	0	0	0	0	0	0	0	0	207	
VW	0	0	0	0	0	0	0	0	0	0	0	0	0	0	0	0	0	0	0	0	0	0	0	0	0	0	0	0	0	2108	
TOTAL	1856	27215	15532	1605	548	95	255	1352	462	1903	158	196	5177																		



PREHĽAD REGISTRÁCII NOVÝCH MALÝCH ÚŽITKOVÝCH AUTOMOBILOV V SR - podľa značiek a modelov
THE REGISTRATION SURVEY OF NEW LIGHT COMMERCIAL VEHICLES IN SLOVAK REPUBLIC - by makes and models

Hromadný dovoz

Official import

07/2009

SC

Značka	Make	N 1						Total	
		do 3,5 t							
	Model	ks/pcs	Model	ks/pcs	Model	ks/pcs	Model	ks/pcs	
ALFA ROMEO	159								0
AUDI	Q 7	7	A 3	21	A 4	9	A 6	8	69
	Q 5	24							
BMW	R 5	1	X 3	8	X 5	37	R 3	6	84
	R 1	5	X 6	27					
CADILLAC	Escalade		BLS		SRX				0
CITROEN	C3 Picasso	9	Berlingo	61	C 8		Xsara Picasso	7	196
	Jumpy	7	Jumper	50	C-Crosser	1	Nemo	16	
	C 5	19	Grand C4 Picasso	1	C4 Picasso	3	New Berlingo	22	
DACIA	Logan MCV	1	Logan		Logan Van	4	Pick-up		5
DODGE	Nitro		Caliber		Journey				0
FIAT	Grande Punto	5	Croma	1	Ducato	28	Stilo SW		61
	Punto		Panda		Scudo	5	Doblo Cargo	16	
	Fiorino	1	Strada	2	Bravo	3			
FORD	Focus C-Max	1	Fiesta		Transit	6	Galaxy		44
	Focus	13	Tourneo		Ranger		Transit Connect		
	Mondeo	15	S-Max	2	Kuga	7			
GAZ	Gazelle							0	
HONDA	Stream		CR-V	17	Accord				17
HYUNDAI	i30	7	Santa Fe	8	Trajet		H 1	1	31
	Tucson	6	ix55	9					
CHEVROLET	Captiva	2	Lacetti	1					3
CHRYSLER	Voyager		Grand Voyager		PT Cruiser		300 C		0
IVECO	Daily	12	Massif						12
JEEP	Wrangler	1	Cherokee		Grand Cherokee		Commander		2
	Compass	1	Patriot						
KIA	Carnival	1	cee'd	12	Carens	1	K2900	2	48
	Sportage	4	cee'd sw	23	Sorento	5			
LADA-VAZ	Niva								0
LAND ROVER	Range Rover		Discovery 3	1	Defender		Range Rover Sp.		3
	Freelander 2	2							
MAZDA	M5		BT 50		CX 7		M6		0
	M3								
MERCEDES-BENZ	A	8	C	3	E		Vaneo		89
	Viano	2	Vito	8	Sprinter	28	ML	14	
	GL	1	B	12	R	1	G		
	Unimog		GLK	12					
MINI	Mini Cooper								0
MITSUBISHI	Grandis		Pajero	1	L 200	3	Outlander	10	17
	Lancer	3							
MITSUBISHI-FUSO	Canter	2							2
MULTICAR	M 26/30		Fumo		Transline				0
NISSAN	Qashqai	14	Patrol		Pick up	15	X-Trail	1	39
	Interstar		Cabstar	4	Primastar	1			
	Murano	1	Pathfinder		Kubistar		Navara	3	
OPEL	Corsa 4	6	Astra Classic	1	Astra 3	7	Vectra Caravan		25
	Combo	5	Meriva		Zafira	2	Vivaro	4	
	Movano		Antara						
PEUGEOT	207	3	308	5	4007	19	New Partner	15	149
	207 SW	5	308 SW	15	Bipper	33	Expert	8	
	3008	4	407 SW		Boxer	23			
	307 SW		807		Partner	19			
PIAGGIO	Porter/Quargo								0
PORSCHE	Cayenne	3							3
RENAULT	Clio 3		Modus	1	Megane Grand.	6	Scenic	1	64
	Clio Storia		Kangoo	6	Trafic	13	Master	13	
	Clio Grandtour		Laguna Grand.	3	Espace	2	New Kangoo	16	
	Koleos	3							
RENAULT Trucks	Master		Maxity	1	Mascott	3			4
SAAB	9-3	1							1
SANTANA	PS Anibal 10								0
SEAT	Altea	2	Toledo 5P		Alhambra	2	Ibiza		12
	Leon 1P	4	Altea XL	3	New Ibiza	1			
SSANG YONG	Kyron	1	Rexton		Actyon				1
SUZUKI	Splash	2	Jimny		Grand Vitara				2
ŠKODA	Fabia combi		Octavia Tour C.	7	Praktik	4	Octavia 2 Com.	85	213
	Roomster	23	Fabia 2	21	Fabia 2 Combi	47	Superb 2	20	
	Octavia Tour		Octavia 2	6					
TOYOTA/LEXUS	Avensis Vagon	2	Land Cruiser V8	3	Corolla Verso		Lexus RX	7	26
	Rav 4	11	Hilux	2	Land Cruiser 120	1			
VOLVO	V70	1	XC 90	2	V 50	3	XC 70	1	27
	XC 60	20							
VW	Polo		Golf	5	Passat		Touran	13	82
	Sharan		Caddy	19	Touareg	6	Multivan		
	Transporter	7	LT		Crafter	4	Fox		
	Golf Variant	4	Passat Variant	11	Tiuan	11	Golf 6	2	
TOTAL		282		395		363		291	1 331



PREHLAD REGISTRÁCII NOVÝCH MALÝCH ÚŽITKOVÝCH AUTOMOBILOV V SR - podľa značiek a modelov
THE REGISTRATION SURVEY OF NEW LIGHT COMMERCIAL VEHICLES IN SLOVAK REPUBLIC - by makes and models


Hromadný dovoz
Official import

01.-07./2009

SC

Značka	Make	N 1						Total		
		do 3,5 t								
		Model	ks/pcs	Model	ks/pcs	Model	ks/pcs	Model	ks/pcs	
ALFA ROMEO		159	9		0		0		0	9
AUDI		Q7	40	A 3	80	A 4	68	A 6	59	413
		Q 5	166		0		0		0	
BMW		R 5	9	X 3	39	X 5	138	R 3	19	421
		R 1	29	X 6	187		0		0	
CADILLAC		Escalade	2	BLS	0	SRX	1		0	3
CITROEN		C3 Picasso	14	Berlingo	277	C 8	0	Xsara Picasso	10	832
		Jumpy	38	Jumper	213	C-Crosser	15	Nemo	47	
		C 5	45	Grand C4 Picass	5	C4 Picasso	9	New Berlingo	159	
DACIA		Logan MCV	56	Logan	2	Logan Van	16	Pick-up	9	83
DODGE		Nitro	2	Caliber	1	Journey	5		0	8
FIAT		Grande Punto	21	Croma	2	Ducato	185	Stilo SW	1	474
		Punto	0	Panda	0	Scudo	26	Doblo Cargo	152	
		Fiorino	69	Strada	3	Bravo	15		0	
FORD		Focus C-Max	8	Fiesta	0	Transit	66	Galaxy	0	271
		Focus	72	Tourneo	19	Ranger	5	Transit Connect	10	
		Mondeo	46	S-Max	12	Kuga	33		0	
GAZ		Gazelle	0		0		0		0	0
HONDA		Stream	0	CR-V	76	Accord	14		0	90
HYUNDAI		i30	40	Santa Fe	48	Trajet	0	H 1	15	139
		Tucson	24	ix55	12		0		0	
CHEVROLET		Captiva	24	Lacetti	3		0		0	27
CHRYSLER		Voyager	0	Grand Voyager	0	PT Cruiser	0	300 C	2	2
IVECO		Daily	99	Massif	2		0		0	101
JEEP		Wrangler	11	Cherokee	4	Grand Cherokee	4	Commander	3	27
		Compass	4	Patriot	1		0		0	
KIA		Carnival	2	cee'd	110	Carens	8	K2900	10	337
		Sportage	32	cee'd sw	146	Sorento	29		0	
LADA-VAZ		Niva	3		0		0		0	3
LAND ROVER		Range Rover	0	Discovery 3	10	Defender	0	Range Rover Sp.	1	21
		Freelander 2	10		0		0		0	
MAZDA		M5	0	BT 50	0	CX 7	9	M6	9	22
		M3	4		0		0		0	
MERCEDES-BENZ		A	52	C	28	E	0	Vaneo	0	580
		Viano	14	Vito	29	Sprinter	139	ML	121	
		GL	13	B	86	R	6	G	4	
		Unimog	0	GLK	88		0		0	
MINI		Mini Cooper	0							0
MITSUBISHI		Grandis	0	Pajero	10	L 200	19	Outlander	69	113
		Lancer	15		0		0		0	
MITSUBISHI-FUSO		Canter	8		0		0		0	8
MULTICAR		M 26	2	Fumo	0	Transline	1		0	3
NISSAN		Qashqai	56	Patrol	0	Pick up	34	X-Trail	17	236
		Interstar	10	Cabstar	32	Primastar	5		0	
		Murano	3	Pathfinder	34	Kubistar	0	Navara	45	
OPEL		Corsa 4	26	Astra Classic	16	Astra 3	76	Vectra Caravan	6	218
		Combo	51	Meriva	2	Zafira	13	Vivaro	21	
		Movano	2	Antara	5		0		0	
PEUGEOT		207	27	308	26	4007	34	New Partner	132	775
		207 SW	31	308 SW	68	Bipper	108	Expert	32	
		3008	4	407 SW	16	Boxer	176		0	
		307 SW	1	807	0	Partner	120		0	
PIAGGIO		Porter/Quargo	6		0		0		0	6
PORSCHE		Cayenne	35		0		0		0	35
RENAULT		Clio 3	0	Modus	4	Megane Grand.	91	Scenic	17	388
		Clio Storia	0	Kangoo	20	Trafic	56	Master	60	
		Clio Grandtour	44	Laguna	32	Espace	4	New Kangoo	45	
		Koleos	15		0		0		0	
RENAULT Trucks		Master	11	Maxity	6	Mascott	8		0	25
SAAB		9-3	6							6
SANTANA		PS Anibal 10	0		0		0		0	0
SEAT		Altea	14	Toledo 5P	0	Alhambra	27	Ibiza	2	99
		Leon	16	Altea XL	17	New Ibiza	23		0	
SSANG YONG		Kyron	10	Rexton	8	Action	7		0	25
SUZUKI		Splash	10	Jimny	0	Grand Vitara	0		0	10
ŠKODA		Fabia combi	5	Octavia Tour C.	55	Praktik	61	Octavia 2 Com	676	1 301
		Roomster	97	Fabia 2	73	Fabia 2 Combi	231	Superb 2	97	
		Octavia Tour	0	Octavia 2	6		0		0	
TOYOTA/ LEXUS		Avensis Vagon	38	Land Cruiser V8	22	Corolla Verso	16	Lexus RX	11	183
		Rav 4	79	Hilux	16	Land Cruiser 120	1		0	
VOLVO		V70	3	XC 90	24	V 50	6	XC 70	11	202
		XC 60	158		0		0		0	
VW		Polo	20	Golf	64	Passat	0	Touran	62	724
		Sharan	0	Caddy	183	Touareg	37	Multivan	9	
		Transporter	41	LT	0	Crafter	36	Fox	0	
		Golf Variant	75	Passat Variant	97	Tiguan	71	Golf 6	29	
TOTAL			1877		2319		2 052		1 972	8 220

PREHLAD REGISTRÁCIÍ NOVÝCH NÁKLADNÝCH AUTOMOBILOV V SR - kategória N2 (3,5 - 12 t)

 ZNAČKA / MAKE	Júl 2009 July 2009				KUMULATÍV 01.-07./2009 Cumulativ 01.-07./2009				01.-07./2008	
	ks/pcs	ks/pcs	ks/pcs	%	ks/pcs	ks/pcs	ks/pcs	%	ks/pcs	%
	Import SC	Reexport	Σ	podiel SC	Import SC	Reexport	Σ	podiel SC	Import SC	podiel SC
AVIA	1		1	3,33	12	0	12	5,02	37	5,76
BSI			0	0,00	1	0	1	0,42		0,00
Bucher Schorling			0	0,00	2	0	2	0,84		0,00
Citroen			0	0,00	0	0	0	0,00	2	0,31
DAF	3		3	10,00	14	0	14	5,86	33	5,14
FIAT			0	0,00	0	0	0	0,00		0,00
HUMMER			0	0,00	0	0	0	0,00		0,00
IVECO	14		14	46,67	104	0	104	43,51	224	34,89
MAN	2		2	6,67	17	0	17	7,11	70	10,90
Mercedes-Benz	4		4	13,33	25	0	25	10,46	56	8,72
Mitsubishi-Fuso	1		1	3,33	25	0	25	10,46	92	14,33
Multicar	1		1	3,33	1	0	1	0,42		0,00
NISSAN			0	0,00	3	0	3	1,26	13	2,02
PEUGEOT			0	0,00	1	0	1	0,42	1	0,16
RENAULT Trucks	4		4	13,33	31	0	31	12,97	87	13,55
SCAM			0	0,00	0	0	0	0,00		0,00
VOLVO			0	0,00	2	0	2	0,84	12	1,87
VW			0	0,00	1	0	1	0,42	15	2,34
TOTAL	30	0	30	100,00	239	0	239	100,00	642	100,00

N2a PREHLAD REGISTRÁCIÍ NOVÝCH NÁKLADNÝCH AUTOMOBILOV V SR - kategória N2 - segment N2a
The registration survey of commercial vehicles in Slovak Republic - category N2 - segment N2a
07/2009


3,5 - 6 t ZNAČKA / Make	Júl 2009 July 2009				KUMULATÍV 01.-07./2009 Cumulativ 01.-07./2009				01.-07./2008	
	ks/pcs	ks/pcs	ks/pcs	%	ks/pcs	ks/pcs	ks/pcs	%	ks/pcs	%
	Import SC	Reexport	Σ	podiel SC	Import SC	Reexport	Σ	podiel SC	Import SC	podiel SC
AVIA			0	0,00	0	0	0	0,00		0,00
BSI			0	0,00	0	0	0	0,00		0,00
Bucher Schorling			0	0,00	1	0	1	7,69		0,00
Citroen			0	0,00	0	0	0	0,00	2	3,51
DAF			0	0,00	0	0	0	0,00		0,00
FIAT			0	0,00	0	0	0	0,00		0,00
FORD			0	0,00	0	0	0	0,00		0,00
HUMMER			0	0,00	0	0	0	0,00		0,00
IVECO	1		1	50,00	8	0	8	61,54	12	21,05
MAN			0	0,00	0	0	0	0,00		0,00
Mercedes-Benz			0	0,00	1	0	1	7,69	8	14,04
Mitsubishi-Fuso			0	0,00	0	0	0	0,00	11	19,30
Multicar	1		1	50,00	1	0	1	7,69		0,00
NISSAN			0	0,00	0	0	0	0,00	8	14,04
PEUGEOT			0	0,00	1	0	1	7,69	1	1,75
RENAULT Trucks			0	0,00	0	0	0	0,00		0,00
SCAM			0	0,00	0	0	0	0,00		0,00
VOLVO			0	0,00	0	0	0	0,00		0,00
VW			0	0,00	1	0	1	7,69	15	26,32
TOTAL	2	0	2	100,00	13	0	13	100,00	57	100,00

N2b PREHLAD REGISTRÁCIÍ NOVÝCH NÁKLADNÝCH AUTOMOBILOV V SR - kategória N2 - segment N2b
The registration survey of commercial vehicles in Slovak Republic - category N2 - segment N2b
07/2009

6-12 t ZNAČKA / Make	Júl 2009 July 2009				KUMULATÍV 01.-07./2009 Cumulativ 01.-07./2009				01.-07./2008	
	ks/pcs	ks/pcs	ks/pcs	%	ks/pcs	ks/pcs	ks/pcs	%	ks/pcs	%
	Import SC	Reexport	Σ	podiel SC	Import SC	Reexport	Σ	podiel SC	Import SC	podiel SC
AVIA	1		1	3,57	12	0	12	5,31	37	6,32
BSI			0	0,00	1	0	1	0,44		0,00
Bucher Schorling			0	0,00	1	0	1	0,44		0,00
DAF	3		3	10,71	14	0	14	6,19	33	5,64
FORD			0	0,00	0	0	0	0,00		0,00
HUMMER			0	0,00	0	0	0	0,00		0,00
IVECO	13		13	46,43	96	0	96	42,48	212	36,24
MAN	2		2	7,14	17	0	17	7,52	70	11,97
Mercedes-Benz	4		4	14,29	24	0	24	10,62	48	8,21
Mitsubishi-Fuso	1		1	3,57	25	0	25	11,06	81	13,85
Multicar			0	0,00	0	0	0	0,00		0,00
NISSAN			0	0,00	3	0	3	1,33	5	0,85
RENAULT Trucks	4		4	14,29	31	0	31	13,72	87	14,87
VOLVO			0	0,00	2	0	2	0,88	12	2,05
TOTAL	28	0	28	100,00	226	0	226	100,00	585	100,00

PREHLAD REGISTRÁCIÍ NOVÝCH NÁKLADNÝCH AUTOMOBILOV V SR - kategória N3 (nad 12 t)

The registration survey of commercial vehicles in Slovak Republic - category N3 (nad 12 t)

 N3 ZNAČKA / Make	Júl 2009 July 2009				KUMULATIV 01.-07./2009 Cumulativ 01.-07./2009				01.-07./2008	
	ks/pcs	ks/pcs	ks/pcs	%	ks/pcs	ks/pcs	ks/pcs	%	ks/pcs	%
	Import SC	Reexport	Σ	podiel SC	Import SC	Reexport	Σ	podiel SC	Import SC	podiel SC
DAF	8		8	8,51	87	0	87	14,15	358	14,26
IVECO	29		29	30,85	99	0	99	16,10	307	12,23
Liebherr			0	0,00	0	0	0	0,00	1	0,04
MAN	12		12	12,77	94	0	94	15,28	239	9,52
MAZ			0	0,00	0	0	0	0,00		0,00
Mercedes-Benz	24		24	25,53	90	0	90	14,63	424	16,89
NISSAN	1		1	1,06	1	0	1	0,16		0,00
RENAULT Trucks	5		5	5,32	52	0	52	8,46	197	7,85
SCANIA	5		5	5,32	101	0	101	16,42	405	16,14
TATRA	2		2	2,13	20	0	20	3,25	52	2,07
VOLVO	8		8	8,51	71	0	71	11,54	527	21,00
TOTAL	94	0	94	100,00	615	0	615	100,00	2510	100,00

N3a PREHLAD REGISTRÁCIÍ NOVÝCH NÁKLADNÝCH AUTOMOBILOV V SR - kategória N3 - segment N3a
The registration survey of commercial vehicles in Slovak Republic - category N3 - segment N3a


12-17 999 kg ZNAČKA / Make	Júl 2009 July 2009				KUMULATIV 01.-07./2009 Cumulativ 01.-07./2009				01.-07./2008	
	ks/pcs	ks/pcs	ks/pcs	%	ks/pcs	ks/pcs	ks/pcs	%	ks/pcs	%
	Import SC	Reexport	Σ	podiel SC	Import SC	Reexport	Σ	podiel SC	Import SC	podiel SC
DAF			0	0,00	0	0	0	0,00	3	4,05
IVECO	2		2	50,00	5	0	5	22,73	7	9,46
MAN			0	0,00	1	0	1	4,55	9	12,16
MAZ			0	0,00	0	0	0	0,00		0,00
Mercedes-Benz			0	0,00	4	0	4	18,18	17	22,97
NISSAN	1		1	25,00	1	0	1	4,55		0,00
RENAULT Trucks	1		1	25,00	11	0	11	50,00	34	45,95
SCANIA			0	0,00	0	0	0	0,00		0,00
TATRA			0	0,00	0	0	0	0,00		0,00
VOLVO			0	0,00	0	0	0	0,00	4	5,41
TOTAL	4	0	4	100,00	22	0	22	100,00	74	100,00

N3b PREHLAD REGISTRÁCIÍ NOVÝCH NÁKLADNÝCH AUTOMOBILOV V SR - kategória N3 - segment N3b
The registration survey of commercial vehicles in Slovak Republic - category N3 - segment N3b

nad 17999 kg ZNAČKA / Make	Júl 2009 July 2009				KUMULATIV 01.-07./2009 Cumulativ 01.-07./2009				01.-07./2008	
	ks/pcs	ks/pcs	ks/pcs	%	ks/pcs	ks/pcs	ks/pcs	%	ks/pcs	%
	Import SC	Reexport	Σ	podiel SC	Import SC	Reexport	Σ	podiel SC	Import SC	podiel SC
DAF	8		8	8,89	87	0	87	14,67	355	14,57
IVECO	27		27	30,00	94	0	94	15,85	300	12,32
Liebherr			0	0,00	0	0	0	0,00	1	0,04
MAN	12		12	13,33	93	0	93	15,68	230	9,44
MAZ			0	0,00	0	0	0	0,00		0,00
Mercedes-Benz	24		24	26,67	86	0	86	14,50	407	16,71
RENAULT Trucks	4		4	4,44	41	0	41	6,91	163	6,69
SCANIA	5		5	5,56	101	0	101	17,03	405	16,63
TATRA	2		2	2,22	20	0	20	3,37	52	2,13
VOLVO	8		8	8,89	71	0	71	11,97	523	21,47
TOTAL	90	0	90	100,00	593	0	593	100,00	2436	100,00

PREHLAD REGISTRACII NOVÝCH AUTOBUSOV - kategória M2 (3,5 - 6 t)

The registration survey of new buses in Slovak republic - category M2 (3,5 - 6 t)
07/2009

 ZNAČKA / Make	Júl 2009 July 2009				KUMULATÍV 01.-07./2009 Cumulativ 01.-07./2009				01.-07./2008	
	ks/pcs	ks/pcs	ks/pcs	%	ks/pcs	ks/pcs	ks/pcs	%	ks/pcs	%
	Import SC	Reexport	Σ	podiel SC	Import SC	Reexport	Σ	podiel SC	Import SC	podiel SC
FIAT			0	0,00	0	0	0	0,00		0,00
FORD			0	0,00	0	0	0	0,00		0,00
IVECO			0	0,00	0	0	0	0,00		0,00
IRISBUS			0	0,00	0	0	0	0,00		0,00
Mercedes-Benz	2		2	40,00	5	0	5	38,46	3	13,04
OPEL	2		2	40,00	3	0	3	23,08		0,00
PEUGEOT	1		1	20,00	4	0	4	30,77	1	4,35
RENAULT			0	0,00	1	0	1	7,69	18	78,26
VW			0	0,00	0	0	0	0,00	1	4,35
TOTAL	5	0	5	100,00	13	0	13	100,00	23	100,00

PREHLAD REGISTRACII NOVÝCH AUTOBUSOV - kategória M3 (nad 6 t)

The registration survey of new buses in Slovak republic - category M3 (over 6 t)
07/2009

ZNAČKA / Make	Júl 2009 July 2009				KUMULATÍV 01.-07./2009 Cumulativ 01.-07./2009				01.-07./2008	
	ks/pcs	ks/pcs	ks/pcs	%	ks/pcs	ks/pcs	ks/pcs	%	ks/pcs	%
	Import SC	Reexport	Σ	podiel SC	Import SC	Reexport	Σ	podiel SC	Import SC	podiel SC
DAF			0	0,00	0	0	0	0,00		0,00
HB			0	0,00	0	0	0	0,00	3	0,91
IRISBUS	75		75	82,42	190	0	190	56,21	201	60,73
ISUZU			0	0,00	1	0	1	0,30	11	3,32
MAN			0	0,00	5	0	5	1,48	7	2,11
MAZ			0	0,00	0	0	0	0,00		0,00
Mercedes Benz	3		3	3,30	8	0	8	2,37	11	3,32
Neoplan			0	0,00	0	0	0	0,00	2	0,60
Novoplan	5		5	5,49	31	0	31	9,17	11	3,32
SCANIA			0	0,00	5	0	5	1,48	13	3,93
SETRA			0	0,00	1	0	1	0,30		0,00
SLOVBUS			0	0,00	0	0	0	0,00	2	0,60
SOLARIS			0	0,00	0	0	0	0,00		0,00
SOR	8		8	8,79	77	0	77	22,78	61	18,43
TEDOM			0	0,00	20	0	20	5,92	9	2,72
Yutong			0	0,00	0	0	0	0,00		0,00
VOLVO			0	0,00	0	0	0	0,00		0,00
TOTAL	91	0	91	100,00	338	0	338	100,00	331	100,00