



PREHĽAD REGISTRÁCIÍ NOVÝCH OSOBNÝCH A MALÝCH ÚŽITKOVÝCH AUTOMOBILOV V SR
The registration survey of new passenger cars and light commercial vehicles in SR

Oficiálny dovoz
Official import

SC

06/2009

ZNAČKA / MAKE	Jún 2009						Kumulatív 01.-06./2009						Kumulatív 01.-06./2008					
	June 2009						Cumulativ 01.-06./2009						Cumulativ 01.-06./2008					
	ks	ks	ks	%	%	%	ks	ks	ks	%	%	%	ks	ks	ks	%	%	%
	M1	N1	Σ	podiel M1	podiel N1	Σ	M1	N1	Σ	podiel M1	podiel N1	Σ	M1	N1	Σ	M1	N1	Σ
ALFA ROMEO	42		42	0,41	0,00	0,36	75	9	84	0,18	0,13	0,17	57	8	65	0,16	0,06	0,13
AUDI	71	77	148	0,69	6,67	1,29	382	344	726	0,92	4,99	1,51	574	406	980	1,65	3,05	2,03
BMW	48	58	106	0,46	5,03	0,92	197	337	534	0,48	4,89	1,11	316	456	772	0,91	3,42	1,60
CADILLAC			0	0,00	0,00	0,00	2	3	5	0,00	0,04	0,01	3	3	6	0,01	0,02	0,01
CITROEN	943	148	1 091	9,11	12,82	9,48	2 955	636	3 591	7,16	9,23	7,45	1 973	1 152	3 125	5,66	8,65	6,48
DACIA	290	16	306	2,80	1,39	2,66	947	78	1 025	2,29	1,13	2,13	443	125	568	1,27	0,94	1,18
DODGE		2	2	0,00	0,17	0,02	24	8	32	0,06	0,12	0,07	46		46	0,13	0,00	0,10
FIAT	670	64	734	6,47	5,55	6,38	2 154	413	2 567	5,22	6,00	5,33	1 594	749	2 343	4,57	5,62	4,86
FORD	252	44	296	2,43	3,81	2,57	1 854	227	2 081	4,49	3,30	4,32	2 148	434	2 582	6,16	3,26	5,36
GAZ			0	0,00	0,00	0,00	0	0	0	0,00	0,00	0,00		1	1	0,00	0,01	0,00
HONDA	34	3	37	0,33	0,26	0,32	380	73	453	0,92	1,06	0,94	475	169	644	1,36	1,27	1,34
HYUNDAI	328	22	350	3,17	1,91	3,04	1 998	108	2 106	4,84	1,57	4,37	1 255	313	1 568	3,60	2,35	3,25
CHEVROLET	398	2	400	3,84	0,17	3,48	1 533	24	1 557	3,71	0,35	3,23	951	41	992	2,73	0,31	2,06
CHRYSLER	2		2	0,02	0,00	0,02	19	2	21	0,05	0,03	0,04	25	5	30	0,07	0,04	0,06
IVECO		14	14	0,00	1,21	0,12	0	89	89	0,00	1,29	0,18		190	190	0,00	1,43	0,39
JAGUAR	3		3	0,03	0,00	0,03	30	0	30	0,07	0,00	0,06	26		26	0,07	0,00	0,05
JEEP	3	3	6	0,03	0,26	0,05	20	25	45	0,05	0,36	0,09	53	14	67	0,15	0,11	0,14
KIA	776	36	812	7,49	3,12	7,06	3 648	289	3 937	8,83	4,20	8,17	2 141	775	2 916	6,14	5,82	6,05
LADA-VAZ	79		79	0,76	0,00	0,69	275	3	278	0,67	0,04	0,58	73	5	78	0,21	0,04	0,16
LANCIA	8		8	0,08	0,00	0,07	31	0	31	0,08	0,00	0,06	15		15	0,04	0,00	0,03
LAND ROVER	5	4	9	0,05	0,35	0,08	26	18	44	0,06	0,26	0,09	28	31	59	0,08	0,23	0,12
MAZDA	23	4	27	0,22	0,35	0,23	268	22	290	0,65	0,32	0,60	625	105	730	1,79	0,79	1,51
MERCEDES-BENZ	69	55	124	0,67	4,77	1,08	511	491	1 002	1,24	7,13	2,08	544	781	1 325	1,56	5,86	2,75
MINI	3		3	0,03	0,00	0,03	17	0	17	0,04	0,00	0,04	17	3	20	0,05	0,02	0,04
MITSUBISHI	38	24	62	0,37	2,08	0,54	252	96	348	0,61	1,39	0,72	218	150	368	0,62	1,13	0,76
MITSUBISHI-FUSO		2	2	0,00	0,17	0,02	0	6	6	0,00	0,09	0,01		15	15	0,00	0,11	0,03
MULTICAR			0	0,00	0,00	0,00	0	3	3	0,00	0,04	0,01		4	4	0,00	0,03	0,01
NISSAN	85	11	96	0,82	0,95	0,83	471	197	668	1,14	2,86	1,39	790	153	943	2,26	1,15	1,96
OPEL	419	28	447	4,05	2,43	3,88	1 455	193	1 648	3,52	2,80	3,42	1 306	450	1 756	3,74	3,38	3,64
PEUGEOT	889	129	1 018	8,59	11,18	8,85	3 719	626	4 345	9,01	9,09	9,02	2 368	1 169	3 537	6,79	8,77	7,34
PIAGGIO		1	1	0,00	0,09	0,01	0	6	6	0,00	0,09	0,01		3	3	0,00	0,02	0,01
PORSCHE	1	6	7	0,01	0,52	0,06	15	32	47	0,04	0,46	0,10	22	31	53	0,06	0,23	0,11
RENAULT	1 290	56	1 346	12,46	4,85	11,70	3 862	324	4 186	9,35	4,70	8,69	2 359	802	3 161	6,76	6,02	6,56
RENAULT TRUCKS		3	3	0,00	0,26	0,03	0	21	21	0,00	0,30	0,04		25	25	0,00	0,19	0,05
SAAB	7	1	8	0,07	0,09	0,07	25	5	30	0,06	0,07	0,06	20	10	30	0,06	0,08	0,06
SANTANA			0	0,00	0,00	0,00	0	0	0	0,00	0,00	0,00			0	0,00	0,00	0,00
SEAT	278	10	288	2,68	0,87	2,50	1 037	87	1 124	2,51	1,26	2,33	774	287	1 061	2,22	2,15	2,20
SMART	1		1	0,01	0,00	0,01	3	0	3	0,01	0,00	0,01	21		21	0,06	0,00	0,04
SSANG YONG			0	0,00	0,00	0,00	4	24	28	0,01	0,35	0,06	10	36	46	0,03	0,27	0,10
SUBARU	28		28	0,27	0,00	0,24	107	0	107	0,26	0,00	0,22	81		81	0,23	0,00	0,17
SUZUKI	302		302	2,92	0,00	2,62	2 215	8	2 223	5,36	0,12	4,61	2 767		2 767	7,93	0,00	5,74
ŠKODA	2 030	205	2 235	19,60	17,76	19,42	6 885	1 088	7 973	16,67	15,79	16,55	6 932	2 581	9 513	19,87	19,37	19,73
TOYOTA/LEXUS	596	26	622	5,76	2,25	5,40	2 048	157	2 205	4,96	2,28	4,58	1 474	240	1 714	4,23	1,80	3,56
VOLVO	23	17	40	0,22	1,47	0,35	161	175	336	0,39	2,54	0,70	137	94	231	0,39	0,71	0,48
VW	321	83	404	3,10	7,19	3,51	1 693	642	2 335	4,10	9,32	4,85	2 222	1 508	3 730	6,37	11,32	7,74
TOTAL	10 355	1 154	11 509	100,00	100,00	100,00	41 298	6 889	48 187	100,00	100,00	100,00	34 883	13 324	48 207	100,00	100,00	100,00

Značka Make	A		B		C		CD		D		E		F		G		H1		H2		H3		H4		Σ	Total		
	Mini		male/Small		Nižšia str./Low middle		Stredná/Middle		Vys. str./High mid.		Luxusné/Luxury		Športové/Sports		Terénne/Off road, SUV		MPV malé/Small		MPV n.str./Low mid.		MPV stredné/Middle		MPV veľké/Large					
	Model	ks/pcs	Model	ks/pcs	Model	ks/pcs	Model	ks/pcs	Model	ks/pcs	Model	ks/pcs	Model	ks/pcs	Model	ks/pcs	Model	ks/pcs	Model	ks/pcs	Model	ks/pcs	Model	ks/pcs			Model	ks/pcs
ALFA ROMEO			147	8										GT Spider											13	42		
AUDI			A3		A4	11	A4	25	A8	18	A8	1		Breia	29											29	71	
BMW			R1	5	R3	19	R5	9	R7	4				R6	1	X5	3									41	48	
CADILLAC					BL5		CTS									Escalade										0	0	
CITROEN	C1	36	C2		C4	407	C5	22	C6					C-Crosser	3	C3 Picasso	77	Xsara Picasso	18	CB				Jimbar	6	568	943	
DACIA			Logan	52	Logan MCV	80	Sander	158																		52	290	
DODGE					Caliber		Avenger							Nitro									Journev			0	0	
Fiat	Panda	153	Grande Punto	91	Bravo	36	Croma																			281	670	
FORD	Ra	3	Fiesta	100	Focus	77	Mondeo	13						Kuga	6											63	252	
HONDA			City	7	Insight	16	Accord	2	Legend					S2000		CR-V	5									27	34	
HYUNDAI	Atos	32	Getz	63	Accent	88	Sonata		Grandeur	1				Coupe		Tucson	5						Matrix	14	H1	171	328	
CHEVROLET	Spark	35	Aveo/Kalos	342	Lacetti	3			Epica	2				Corvette		Captiva	1									3	398	
CHRYSLER					PT Cruiser		Strabing	1	300 C					Crossfire									Grand Voyager	1		2	2	
JAGUAR					X-Type	2	S-Type	2	XJ					Vipar												2	3	
JEEP														Wrangler		Cherokee		Commander		Compass							0	3
Kia	Picanto	39	Rio	91	Cee d	397	Magentis	3	Opus							Sorento	1						Carens	2	Carnival	2	535	776
LADA-VAZ			Kalina	52	2110/12		Priora	4						Niva	23											0	79	
LANCIA			Ypsilon	1			Delta	6																		0	8	
LAND ROVER														Discovery 3		Defender		Freelander 2	4	Range R Sport				Range Rover	1		1	5
MAZDA	M2	10	M3	5	M6	8								RX 8		CX 7							M5			23	23	
MERCEDES-BENZ	A	7	CLC	1										SLK	2	IS	1									2	69	
MINI			Mini Cooper	3	Lancer	17								CL	1	ML	2										4	3
MITSUBISHI	Colt	4												CLS	2	GLK	5										4	38
NISSAN			Micra	9	Primera	50																				1	85	
OPEL			Corsa 4	125	Astra 3	24	Vectra	2																		1	419	
PEUGEOT	107	65	206	368	307	407	407 SW	2																		2	889	
PORSCHE																											1	1
RENAULT	Twingo	2	Clio Stona	3	Megane	69	Laquna	2	Vel Satis																		4	1290
SEAT			Leon 1P	31	Toledo 5P	1																					0	7
SANTANA			Cordoba	37	New Biza	186																					0	0
SMART	Fortwo	1	Fortwo																								1	278
Ssang Yong																											0	0
SUBARU			Justy	1	Impreza	10	Legacy	1																			27	28
SUZUKI			Swift	90	SX 4	177																					277	302
ŠKODA			Fabia Combi	48	Octavia Tour	11	Suprob	39																			0	2030
TOYOTA	Aygo	4	Yaris	452	Corolla	23	Avenis	6	Lexus GS	2	Lexus LS																503	596
LEXUS	IO	1																									13	1
VOLVO			C30	8	V50	5	S80	3																			9	23
VW	Fox	1	Polo	80	Golf	116	Passat	14	Phaeton																		242	321
TOTAL		379		6011		2800		234		94		8			57		187		112		405		27		41	10355	10355	



PREHLAD REGISTRÁCII NOVÝCH MALÝCH ÚŽITKOVÝCH AUTOMOBILOV V SR - podľa značiek a modelov
 THE REGISTRATION SURVEY OF NEW LIGHT COMMERCIAL VEHICLES IN SLOVAK REPUBLIC - by makes and models

Hromadný dovoz

Official import

06/2009

SC

Značka	Make	N 1						Total	
		do 3,5 t							
	Model	ks/pcs	Model	ks/pcs	Model	ks/pcs	Model	ks/pcs	
ALFA ROMEO	159								0
AUDI	Q 7	7	A 3	16	A 4	13	A 6	3	77
	Q 5	38							
BMW	R 5	2	X 3	9	X 5	19	R 3	4	58
	R 1	6	X 6	18					
CADILLAC	Escalade		BLS		SRX				0
CITROEN	C3 Picasso	1	Berlingo	53	C 8		Xsara Picasso		148
	Jumpy	8	Jumper	39	C-Crosser	1	Nemo	2	
	C 5	11	Grand C4 Picasso		C4 Picasso		New Berlingo	33	
DACIA	Logan MCV	3	Logan		Logan Van	7	Pick-up	6	16
DODGE	Nitro		Caliber		Journey	2			2
FIAT	Grande Punto	4	Croma		Ducato	29	Stilo SW		64
	Punto		Panda		Scudo	6	Doblo Cargo	16	
	Fiorino	6	Strada		Bravo	3			
FORD	Focus C-Max	1	Fiesta		Transit	16	Galaxy		44
	Focus	6	Tourneo	9	Ranger	2	Transit Connect		
	Mondeo	4	S-Max	1	Kuga	5			
GAZ	Gazelle								0
HONDA	Stream		CR-V	2	Accord	1			3
HYUNDAI	i30	8	Santa Fe	10	Trajet		H 1	1	22
	Tucson	2	ix55	1					
CHEVROLET	Captiva	2	Lacetti						2
CHRYSLER	Voyager		Grand Voyager		PT Cruiser		300 C		0
IVECO	Daily	14	Massif						14
JEEP	Wrangler		Cherokee	1	Grand Cherokee	1	Commander		3
	Compass	1	Patriot						
KIA	Carnival		cee'd	15	Carens		K2900	1	36
	Sportage	4	cee'd sw	15	Sorento	1			
LADA-VAZ	Niva								0
LAND ROVER	Range Rover		Discovery 3	2	Defender		Range Rover Sp.		4
	Freelander 2	2							
MAZDA	M5		BT 50		CX 7	2	M6	2	4
	M3								
MERCEDES-BENZ	A	5	C	2	E		Vaneo		55
	Viano		Vito	1	Sprinter	11	ML	16	
	GL		B	3	R	2	G	2	
	Unimog		GLK	13					
MINI	Mini Cooper								0
MITSUBISHI	Grandis		Pajero	3	L 200	3	Outlander	14	24
	Lancer	4							
MITSUBISHI-FUSO	Canter	2							2
MULTICAR	M 26/30		Fumo		Transline				0
NISSAN	Qashqai	4	Patrol		Pick up		X-Trail		11
	Interstar	1	Cabstar	2	Primastar				
	Murano	1	Pathfinder	2	Kubistar		Navara	1	
OPEL	Corsa 4	3	Astra Classic	1	Astra 3	13	Vectra Caravan		28
	Combo	5	Meriva	1	Zafira	3	Vivaro	2	
	Movano		Antara						
PEUGEOT	207	5	308	5	4007	8	New Partner	11	129
	207 SW	6	308 SW	10	Bipper	36	Expert	8	
			407 SW		Boxer	17			
	307 SW		807		Partner	23			
PIAGGIO	Porter/Quargo	1							1
PORSCHE	Cayenne	6							6
RENAULT	Clio 3		Modus	2	Megane Grand.	13	Scenic	1	56
	Clio Storia		Kangoo	3	Trafic	6	Master	15	
	Clio Grandtour		Laguna Grand.	4	Espace	1	New Kangoo	3	
	Koleos	8							
RENAULT Trucks	Master	1	Maxity		Mascott	2			3
SAAB	9-3	1							1
SANTANA	PS Anibal 10								0
SEAT	Altea	3	Toledo 5P		Alhambra	2	Ibiza		10
	Leon 1P	3	Altea XL	1	New Ibiza	1			
SSANG YONG	Kyron		Rexton		Actyon				0
SUZUKI	Splash		Jimny		Grand Vitara				0
ŠKODA	Fabia combi		Octavia Tour C.	8	Praktik	6	Octavia 2 Com.	120	205
	Roomster	11	Fabia 2	15	Fabia 2 Combi	25	Superb 2	20	
TOYOTA/ LEXUS	Avensis Vagon	6	Land Cruiser V8	1	Corolla Verso		Lexus RX	1	26
	Rav 4	15	Hilux	3					
VOLVO	V70		XC 90	1	V 50	1	XC 70	1	17
	XC 60	14							
VW	Polo	1	Golf	4	Passat		Touran	9	83
	Sharan		Caddy	18	Touareg	8	Multivan	2	
	Transporter	6	LT		Crafter		Fox		
	Golf Variant	6	Passat Variant	13	Tiguan	14	Golf 6	2	
TOTAL		248		307		303		296	1 154



PREHLAD REGISTRÁCII NOVÝCH MALÝCH ÚŽITKOVÝCH AUTOMOBILOV V SR - podľa značiek a modelov
 THE REGISTRATION SURVEY OF NEW LIGHT COMMERCIAL VEHICLES IN SLOVAK REPUBLIC - by makes and models


Hromadný dovoz
 Official import

01.-06./2009

SC

Značka	Make	N 1								Total
		do 3,5 t								
		Model	ks/pcs	Model	ks/pcs	Model	ks/pcs	Model	ks/pcs	
ALFA ROMEO		159	9		0		0		0	9
AUDI		Q7	33	A 3	59	A 4	59	A 6	51	344
		Q 5	142		0		0		0	
BMW		R 5	8	X 3	31	X 5	101	R 3	13	337
		R 1	24	X 6	160		0		0	
CADILLAC		Escalade	2	BLS	0	SRX	1		0	3
CITROEN		C3 Picasso	5	Berlingo	216	C 8	0	Xsara Picasso	3	636
		Jumpy	31	Jumper	163	C-Crosser	14	Nemo	31	
		C 5	26	Grand C4 Picasso	4	C4 Picasso	6	New Berlingo	137	
DACIA		Logan MCV	55	Logan	2	Logan Van	12	Pick-up	9	78
DODGE		Nitro	2	Caliber	1	Journey	5		0	8
FIAT		Grande Punto	16	Croma	1	Ducato	157	Stilo SW	1	413
		Punto	0	Panda	0	Scudo	21	Doblo Cargo	136	
		Fiorino	68	Strada	1	Bravo	12		0	
FORD		Focus C-Max	7	Fiesta	0	Transit	60	Galaxy	0	227
		Focus	59	Tourneo	19	Ranger	5	Transit Connect	10	
		Mondeo	31	S-Max	10	Kuga	26		0	
GAZ		Gazelle	0		0		0		0	0
HONDA		Stream	0	CR-V	59	Accord	14		0	73
HYUNDAI		i30	33	Santa Fe	40	Trajt	0	H 1	14	108
		Tucson	18	ix55	3		0		0	
CHEVROLET		Captiva	22	Lacetti	2		0		0	24
CHRYSLER		Voyager	0	Grand Voyager	0	PT Cruiser	0	300 C	2	2
IVECO		Daily	87	Massif	2		0		0	89
JEEP		Wrangler	10	Cherokee	4	Grand Cherokee	4	Commander	3	25
		Compass	3	Patriot	1		0		0	
KIA		Carnival	1	cee'd	98	Carens	7	K2900	8	289
		Sportage	28	cee'd sw	123	Sorento	24		0	
LADA-VAZ		Niva	3		0		0		0	3
LAND ROVER		Range Rover	0	Discovery 3	9	Defender	0	Range Rover Sp.	1	18
		Freelander 2	8		0		0		0	
MAZDA		M5	0	BT 50	0	CX 7	9	M6	9	22
		M3	4		0		0		0	
MERCEDES-BENZ		A	44	C	25	E	0	Vaneo	0	491
		Viano	12	Vito	21	Sprinter	111	ML	107	
		GL	12	B	74	R	5	G	4	
		Unimog	0	GLK	76		0		0	
MINI		Mini Cooper	0							0
MITSUBISHI		Grandis	0	Pajero	9	L 200	16	Outlander	59	96
		Lancer	12		0		0		0	
MITSUBISHI-FUSO		Canter	6		0		0		0	6
MULTICAR		M 26	2	Fumo	0	Transline	1		0	3
NISSAN		Qashqai	42	Patrol	0	Pick up	19	X-Trail	16	197
		Interstar	10	Cabstar	28	Primastar	4		0	
		Murano	2	Pathfinder	34	Kubistar	0	Navara	42	
OPEL		Corsa 4	20	Astra Classic	15	Astra 3	69	Vectra Caravan	6	193
		Combo	46	Meriva	2	Zafira	11	Vivaro	17	
		Movano	2	Antara	5		0		0	
PEUGEOT		207	24	308	21	4007	15	New Partner	117	626
		207 SW	26	308 SW	53	Bipper	75	Expert	24	
			0	407 SW	16	Boxer	153		0	
		307 SW	1	807	0	Partner	101		0	
PIAGGIO		Porter/Quarqo	6		0		0		0	6
PORSCHE		Cayenne	32		0		0		0	32
RENAULT		Clio 3	0	Modus	3	Megane Grand.	85	Scenic	16	324
		Clio Storia	0	Kangoo	14	Trafic	43	Master	47	
		Clio Grandtour	44	Laguna	29	Espace	2	New Kangoo	29	
		Koleos	12		0		0		0	
RENAULT Trucks		Master	11	Maxity	5	Mascott	5		0	21
SAAB		9-3	5							5
SANTANA		PS Anibal 10	0		0		0		0	0
SEAT		Altea	12	Toledo 5P	0	Alhambra	25	Ibiza	2	87
		Leon	12	Altea XL	14	New Ibiza	22		0	
SSANG YONG		Kyron	9	Rexton	8	Action	7		0	24
SUZUKI		Splash	8	Jimny	0	Grand Vitara	0		0	8
ŠKODA		Fabia combi	5	Octavia Tour C.	48	Praktik	57	Octavia 2 Com	591	1 088
		Roomster	74	Fabia 2	52	Fabia 2 Combi	184	Superb 2	77	
TOYOTA/ LEXUS		Avensis Vagon	36	Land Cruiser V8	19	Corolla Verso	16	Lexus RX	4	157
		Rav 4	68	Hilux	14		0		0	
VOLVO		V70	2	XC 90	22	V 50	3	XC 70	10	175
		XC 60	138		0		0		0	
VW		Polo	20	Golf	59	Passat	0	Touran	49	642
		Sharan	0	Caddy	164	Touareg	31	Multivan	9	
		Transporter	34	LT	0	Crafter	32	Fox	0	
		Golf Variant	71	Passat Variant	86	Tiguan	60	Golf 6	27	
TOTAL			1595		1924		1 689		1 681	6 889

PREHĽAD REGISTRÁCIÍ NOVÝCH NÁKLADNÝCH AUTOMOBILOV V SR - kategória N2 (3,5 - 12 t)


 ZNAČKA / MAKE	Jún 2009 June 2009				KUMULATÍV 01.-06./2009 Cumulativ 01.-06./2009				01.-06./2008	
	ks/pcs	ks/pcs	ks/pcs	%	ks/pcs	ks/pcs	ks/pcs	%	ks/pcs	%
	Import SC	Reexport	Σ	podiel SC	Import SC	Reexport	Σ	podiel SC	Import SC	podiel SC
AVIA			0	0,00	11	0	11	5,26	32	5,82
BSI			0	0,00	1	0	1	0,48		0,00
Bucher Schorling			0	0,00	2	0	2	0,96		0,00
Citroen			0	0,00	0	0	0	0,00	1	0,18
DAF	1		1	2,56	11	0	11	5,26	24	4,36
FIAT			0	0,00	0	0	0	0,00		0,00
HUMMER			0	0,00	0	0	0	0,00		0,00
IVECO	17		17	43,59	90	0	90	43,06	198	36,00
MAN	4		4	10,26	15	0	15	7,18	59	10,73
Mercedes-Benz	6		6	15,38	21	0	21	10,05	46	8,36
Mitsubishi-Fuso	4		4	10,26	24	0	24	11,48	89	16,18
Multicar			0	0,00	0	0	0	0,00		0,00
NISSAN			0	0,00	3	0	3	1,44	13	2,36
PEUGEOT			0	0,00	1	0	1	0,48	1	0,18
RENAULT Trucks	7		7	17,95	27	0	27	12,92	68	12,36
SCAM			0	0,00	0	0	0	0,00		0,00
VOLVO			0	0,00	2	0	2	0,96	5	0,91
VW			0	0,00	1	0	1	0,48	14	2,55
TOTAL	39	0	39	100,00	209	0	209	100,00	550	100,00

N2a 3,5 - 6 t ZNAČKA / Make	Jún 2009 June 2009				KUMULATÍV 01.-06./2009 Cumulativ 01.-06./2009				01.-06./2008	
	ks/pcs	ks/pcs	ks/pcs	%	ks/pcs	ks/pcs	ks/pcs	%	ks/pcs	%
	Import SC	Reexport	Σ	podiel SC	Import SC	Reexport	Σ	podiel SC	Import SC	podiel SC
AVIA			0	0,00	0	0	0	0,00		0,00
BSI			0	0,00	0	0	0	0,00		0,00
Bucher Schorling			0	0,00	1	0	1	9,09		0,00
Citroen			0	0,00	0	0	0	0,00	1	1,85
DAF			0	0,00	0	0	0	0,00		0,00
FIAT			0	0,00	0	0	0	0,00		0,00
FORD			0	0,00	0	0	0	0,00		0,00
HUMMER			0	0,00	0	0	0	0,00		0,00
IVECO	1		1	100,00	7	0	7	63,64	12	22,22
MAN			0	0,00	0	0	0	0,00		0,00
Mercedes-Benz			0	0,00	1	0	1	9,09	7	12,96
Mitsubishi-Fuso			0	0,00	0	0	0	0,00	11	20,37
Multicar			0	0,00	0	0	0	0,00		0,00
NISSAN			0	0,00	0	0	0	0,00	8	14,81
PEUGEOT			0	0,00	1	0	1	9,09	1	1,85
RENAULT Trucks			0	0,00	0	0	0	0,00		0,00
SCAM			0	0,00	0	0	0	0,00		0,00
VOLVO			0	0,00	0	0	0	0,00		0,00
VW			0	0,00	1	0	1	9,09	14	25,93
TOTAL	1	0	1	100,00	11	0	11	100,00	54	100,00

N2b 6-12 t ZNAČKA / Make	Jún 2009 June 2009				KUMULATÍV 01.-06./2009 Cumulativ 01.-06./2009				01.-06./2008	
	ks/pcs	ks/pcs	ks/pcs	%	ks/pcs	ks/pcs	ks/pcs	%	ks/pcs	%
	Import SC	Reexport	Σ	podiel SC	Import SC	Reexport	Σ	podiel SC	Import SC	podiel SC
AVIA			0	0,00	11	0	11	5,56	32	6,45
BSI			0	0,00	1	0	1	0,51		0,00
Bucher Schorling			0	0,00	1	0	1	0,51		0,00
DAF	1		1	2,63	11	0	11	5,56	24	4,84
FORD			0	0,00	0	0	0	0,00		0,00
HUMMER			0	0,00	0	0	0	0,00		0,00
IVECO	16		16	42,11	83	0	83	41,92	186	37,50
MAN	4		4	10,53	15	0	15	7,58	59	11,90
Mercedes-Benz	6		6	15,79	20	0	20	10,10	39	7,86
Mitsubishi-Fuso	4		4	10,53	24	0	24	12,12	78	15,73
Multicar			0	0,00	0	0	0	0,00		0,00
NISSAN			0	0,00	3	0	3	1,52	5	1,01
RENAULT Trucks	7		7	18,42	27	0	27	13,64	68	13,71
VOLVO			0	0,00	2	0	2	1,01	5	1,01
TOTAL	38	0	38	100,00	198	0	198	100,00	496	100,00

PREHLAD REGISTRÁCIÍ NOVÝCH NÁKLADNÝCH AUTOMOBILOV V SR - kategória N3 (nad 12 t)

The registration survey of commercial vehicles in Slovak Republic - category N3 (nad 12 t)

 ZNAČKA / Make	Jún 2009 June 2009				KUMULATIV 01.-06./2009 Cumulativ 01.-06./2009				01.-06./2008	
	ks/pcs	ks/pcs	ks/pcs	%	ks/pcs	ks/pcs	ks/pcs	%	ks/pcs	%
	Import SC	Reexport	Σ	podiel SC	Import SC	Reexport	Σ	podiel SC	Import SC	podiel SC
	DAF	18		18	23,68	79	0	79	15,16	297
IVECO	17		17	22,37	70	0	70	13,44	276	12,66
Liebherr			0	0,00	0	0	0	0,00	1	0,05
MAN	9		9	11,84	82	0	82	15,74	204	9,36
MAZ			0	0,00	0	0	0	0,00		0,00
Mercedes-Benz	10		10	13,16	66	0	66	12,67	370	16,97
NISSAN			0	0,00	0	0	0	0,00		0,00
RENAULT Trucks	6		6	7,89	47	0	47	9,02	172	7,89
SCANIA	7		7	9,21	96	0	96	18,43	361	16,56
TATRA			0	0,00	18	0	18	3,45	43	1,97
VOLVO	9		9	11,84	63	0	63	12,09	456	20,92
TOTAL	76	0	76	100,00	521	0	521	100,00	2180	100,00

N3a PREHLAD REGISTRÁCIÍ NOVÝCH NÁKLADNÝCH AUTOMOBILOV V SR - kategória N3 - segment N3a
The registration survey of commercial vehicles in Slovak Republic - category N3 - segment N3a


12-17 999 kg ZNAČKA / Make	Jún 2009 June 2009				KUMULATIV 01.-06./2009 Cumulativ 01.-06./2009				01.-06./2008	
	ks/pcs	ks/pcs	ks/pcs	%	ks/pcs	ks/pcs	ks/pcs	%	ks/pcs	%
	Import SC	Reexport	Σ	podiel SC	Import SC	Reexport	Σ	podiel SC	Import SC	podiel SC
	DAF			0	0,00	0	0	0	0,00	3
IVECO			0	0,00	3	0	3	16,67	7	10,77
MAN			0	0,00	1	0	1	5,56	9	13,85
MAZ			0	0,00	0	0	0	0,00		0,00
Mercedes-Benz	2		2	66,67	4	0	4	22,22	13	20,00
NISSAN			0	0,00	0	0	0	0,00		0,00
RENAULT Trucks	1		1	33,33	10	0	10	55,56	30	46,15
SCANIA			0	0,00	0	0	0	0,00		0,00
TATRA			0	0,00	0	0	0	0,00		0,00
VOLVO			0	0,00	0	0	0	0,00	3	4,62
TOTAL	3	0	3	100,00	18	0	18	100,00	65	100,00

N3b PREHLAD REGISTRÁCIÍ NOVÝCH NÁKLADNÝCH AUTOMOBILOV V SR - kategória N3 - segment N3b
The registration survey of commercial vehicles in Slovak Republic - category N3 - segment N3b

nad 17999 kg ZNAČKA / Make	Jún 2009 June 2009				KUMULATIV 01.-06./2009 Cumulativ 01.-06./2009				01.-06./2008	
	ks/pcs	ks/pcs	ks/pcs	%	ks/pcs	ks/pcs	ks/pcs	%	ks/pcs	%
	Import SC	Reexport	Σ	podiel SC	Import SC	Reexport	Σ	podiel SC	Import SC	podiel SC
	DAF	18		18	24,66	79	0	79	15,71	294
IVECO	17		17	23,29	67	0	67	13,32	269	12,72
Liebherr			0	0,00	0	0	0	0,00	1	0,05
MAN	9		9	12,33	81	0	81	16,10	195	9,22
MAZ			0	0,00	0	0	0	0,00		0,00
Mercedes-Benz	8		8	10,96	62	0	62	12,33	357	16,88
RENAULT Trucks	5		5	6,85	37	0	37	7,36	142	6,71
SCANIA	7		7	9,59	96	0	96	19,09	361	17,07
TATRA			0	0,00	18	0	18	3,58	43	2,03
VOLVO	9		9	12,33	63	0	63	12,52	453	21,42
TOTAL	73	0	73	100,00	503	0	503	100,00	2115	100,00

PREHLAD REGISTRACII NOVÝCH AUTOBUSOV - kategória M2 (3,5 - 6 t)

The registration survey of new buses in Slovak republic - category M2 (3,5 - 6 t)
06/2009

 ZNAČKA / Make	Jún 2009 June 2009				KUMULATÍV 01.-06./2009 Cumulativ 01.-06./2009				01.-06./2008	
	ks/pcs	ks/pcs	ks/pcs	%	ks/pcs	ks/pcs	ks/pcs	%	ks/pcs	%
	Import SC	Reexport	Σ	podiel SC	Import SC	Reexport	Σ	podiel SC	Import SC	podiel SC
FIAT			0	0,00	0	0	0	0,00		0,00
FORD			0	0,00	0	0	0	0,00		0,00
IVECO			0	0,00	0	0	0	0,00		0,00
IRISBUS			0	0,00	0	0	0	0,00		0,00
Mercedes-Benz			0	0,00	3	0	3	37,50	3	16,67
OPEL			0	0,00	1	0	1	12,50		0,00
PEUGEOT	1		1	100,00	3	0	3	37,50	1	5,56
RENAULT			0	0,00	1	0	1	12,50	14	77,78
VW			0	0,00	0	0	0	0,00		0,00
TOTAL	1	0	1	100,00	8	0	8	100,00	18	100,00

PREHLAD REGISTRACII NOVÝCH AUTOBUSOV - kategória M3 (nad 6 t)

The registration survey of new buses in Slovak republic - category M3 (over 6 t)
06/2009

ZNAČKA / Make	Jún 2009 June 2009				KUMULATÍV 01.-06./2009 Cumulativ 01.-06./2009				01.-06./2008	
	ks/pcs	ks/pcs	ks/pcs	%	ks/pcs	ks/pcs	ks/pcs	%	ks/pcs	%
	Import SC	Reexport	Σ	podiel SC	Import SC	Reexport	Σ	podiel SC	Import SC	podiel SC
DAF			0	0,00	0	0	0	0,00		0,00
HB			0	0,00	0	0	0	0,00	3	1,06
IRISBUS	35		35	43,21	115	0	115	46,56	165	58,10
ISUZU			0	0,00	1	0	1	0,40	4	1,41
MAN	1		1	1,23	5	0	5	2,02	7	2,46
MAZ			0	0,00	0	0	0	0,00		0,00
Mercedes Benz	1		1	1,23	5	0	5	2,02	8	2,82
Neoplan			0	0,00	0	0	0	0,00	2	0,70
Novoplan	25		25	30,86	26	0	26	10,53	11	3,87
SCANIA	1		1	1,23	5	0	5	2,02	12	4,23
SETRA			0	0,00	1	0	1	0,40		0,00
SLOBUS			0	0,00	0	0	0	0,00	2	0,70
SOLARIS			0	0,00	0	0	0	0,00		0,00
SOR	13		13	16,05	69	0	69	27,94	61	21,48
TEDOM	5		5	6,17	20	0	20	8,10	9	3,17
Yutong			0	0,00	0	0	0	0,00		0,00
VOLVO			0	0,00	0	0	0	0,00		0,00
TOTAL	81	0	81	100,00	247	0	247	100,00	284	100,00