



PREHĽAD REGISTRÁCIÍ NOVÝCH OSOBNÝCH A MALÝCH ÚŽITKOVÝCH AUTOMOBILOV V SR
The registration survey of new passenger cars and light commercial vehicles in SR

Oficiálny dovoz
Official import

SC

05/2009

ZNAČKA / MAKE	Máj 2009						Kumulatív 01.-05./2009						Kumulatív 01.-05./2008					
	May 2009						Cumulativ 01.-05./2009						Cumulativ 01.-05./2008					
	ks	ks	ks	%	%	%	ks	ks	ks	%	%	%	ks	ks	ks	%	%	%
	M1	N1	Σ	podiel M1	podiel N1	Σ	M1	N1	Σ	podiel M1	podiel N1	Σ	M1	N1	Σ	M1	N1	Σ
ALFA ROMEO	9	1	10	0,11	0,09	0,10	33	9	42	0,11	0,16	0,11	46	6	52	0,16	0,05	0,13
AUDI	51	51	102	0,60	4,54	1,06	311	267	578	1,01	4,66	1,58	480	316	796	1,70	2,89	2,03
BMW	34	50	84	0,40	4,45	0,88	149	279	428	0,48	4,86	1,17	241	380	621	0,85	3,48	1,58
CADILLAC		1	1	0,00	0,09	0,01	2	3	5	0,01	0,05	0,01	2	3	5	0,01	0,03	0,01
CITROEN	560	114	674	6,61	10,15	7,03	2 012	488	2 500	6,50	8,51	6,82	1 639	939	2 578	5,79	8,60	6,57
DACIA	193	7	200	2,28	0,62	2,09	657	62	719	2,12	1,08	1,96	323	87	410	1,14	0,80	1,05
DODGE	3	4	7	0,04	0,36	0,07	24	6	30	0,08	0,10	0,08	37		37	0,13	0,00	0,09
FIAT	523	69	592	6,18	6,14	6,17	1 484	349	1 833	4,80	6,09	5,00	1 333	607	1 940	4,71	5,56	4,95
FORD	258	44	302	3,05	3,92	3,15	1 602	183	1 785	5,18	3,19	4,87	1 803	365	2 168	6,37	3,34	5,53
GAZ			0	0,00	0,00	0,00	0	0	0	0,00	0,00	0,00		1	1	0,00	0,01	0,00
HONDA	110	19	129	1,30	1,69	1,34	346	70	416	1,12	1,22	1,13	352	137	489	1,24	1,25	1,25
HYUNDAI	425	14	439	5,02	1,25	4,58	1 670	86	1 756	5,40	1,50	4,79	1 003	259	1 262	3,54	2,37	3,22
CHEVROLET	345	2	347	4,07	0,18	3,62	1 135	22	1 157	3,67	0,38	3,15	768	35	803	2,71	0,32	2,05
CHRYSLER	3		3	0,04	0,00	0,03	17	2	19	0,05	0,03	0,05	20	4	24	0,07	0,04	0,06
IVECO		14	14	0,00	1,25	0,15	0	75	75	0,00	1,31	0,20		145	145	0,00	1,33	0,37
JAGUAR	2		2	0,02	0,00	0,02	27	0	27	0,09	0,00	0,07	20		20	0,07	0,00	0,05
JEEP	3	11	14	0,04	0,98	0,15	17	22	39	0,05	0,38	0,11	47	12	59	0,17	0,11	0,15
KIA	1 008	50	1 058	11,90	4,45	11,03	2 872	253	3 125	9,28	4,41	8,52	1 729	666	2 395	6,11	6,10	6,11
LADA-VAZ	82	1	83	0,97	0,09	0,87	196	3	199	0,63	0,05	0,54	48	5	53	0,17	0,05	0,14
LANCIA	7		7	0,08	0,00	0,07	23	0	23	0,07	0,00	0,06	11		11	0,04	0,00	0,03
LAND ROVER	3	2	5	0,04	0,18	0,05	21	14	35	0,07	0,24	0,10	24	26	50	0,08	0,24	0,13
MAZDA	30	5	35	0,35	0,45	0,36	245	18	263	0,79	0,31	0,72	514	83	597	1,82	0,76	1,52
MERCEDES-BENZ	71	82	153	0,84	7,30	1,60	442	436	878	1,43	7,60	2,39	431	641	1 072	1,52	5,87	2,73
MINI	5		5	0,06	0,00	0,05	14	0	14	0,05	0,00	0,04	12	3	15	0,04	0,03	0,04
MITSUBISHI	59	21	80	0,70	1,87	0,83	214	72	286	0,69	1,26	0,78	184	134	318	0,65	1,23	0,81
MITSUBISHI-FUSO		1	1	0,00	0,09	0,01	0	4	4	0,00	0,07	0,01		13	13	0,00	0,12	0,03
MULTICAR			0	0,00	0,00	0,00	0	3	3	0,00	0,05	0,01		4	4	0,00	0,04	0,01
NISSAN	57	19	76	0,67	1,69	0,79	386	186	572	1,25	3,24	1,56	663	136	799	2,34	1,25	2,04
OPEL	351	27	378	4,14	2,40	3,94	1 036	165	1 201	3,35	2,88	3,27	1 040	364	1 404	3,67	3,33	3,58
PEUGEOT	691	104	795	8,16	9,26	8,29	2 830	497	3 327	9,15	8,67	9,07	1 848	1 005	2 853	6,53	9,20	7,27
PIAGGIO			0	0,00	0,00	0,00	0	5	5	0,00	0,09	0,01		3	3	0,00	0,03	0,01
PORSCHE	3	2	5	0,04	0,18	0,05	14	26	40	0,05	0,45	0,11	20	25	45	0,07	0,23	0,11
RENAULT	906	45	951	10,70	4,01	9,91	2 572	268	2 840	8,31	4,67	7,74	1 918	620	2 538	6,78	5,68	6,47
RENAULT TRUCKS		8	8	0,00	0,71	0,08	0	18	18	0,00	0,31	0,05		23	23	0,00	0,21	0,06
SAAB	4	1	5	0,05	0,09	0,05	18	4	22	0,06	0,07	0,06	18	9	27	0,06	0,08	0,07
SANTANA			0	0,00	0,00	0,00	0	0	0	0,00	0,00	0,00			0	0,00	0,00	0,00
SEAT	207	14	221	2,44	1,25	2,30	759	77	836	2,45	1,34	2,28	652	248	900	2,30	2,27	2,29
SMART			0	0,00	0,00	0,00	2	0	2	0,01	0,00	0,01	13		13	0,05	0,00	0,03
SSANG YONG		3	3	0,00	0,27	0,03	4	24	28	0,01	0,42	0,08	8	31	39	0,03	0,28	0,10
SUBARU	31		31	0,37	0,00	0,32	79	0	79	0,26	0,00	0,22	67		67	0,24	0,00	0,17
SUZUKI	359	6	365	4,24	0,53	3,81	1 913	8	1 921	6,18	0,14	5,24	2 398		2 398	8,47	0,00	6,11
ŠKODA	1 525	165	1 690	18,01	14,69	17,62	4 855	883	5 738	15,69	15,40	15,64	5 626	2 145	7 771	19,88	19,64	19,81
TOYOTA/LEXUS	256	36	292	3,02	3,21	3,04	1 452	131	1 583	4,69	2,28	4,32	1 172	167	1 339	4,14	1,53	3,41
VOLVO	17	25	42	0,20	2,23	0,44	138	158	296	0,45	2,76	0,81	111	82	193	0,39	0,75	0,49
VW	278	105	383	3,28	9,35	3,99	1 372	559	1 931	4,43	9,75	5,26	1 683	1 191	2 874	5,95	10,91	7,33
TOTAL	8 469	1 123	9 592	100,00	100,00	100,00	30 943	5 735	36 678	100,00	100,00	100,00	28 304	10 920	39 224	100,00	100,00	100,00

PREHLAD REGISTRACI NOVIYH OSOBNYH AVTOBOMOV V SLOVENSKEJ REPUBLIKE - podľa značiek, tried a modelov
THE REGISTRATION SURVEY OF NEW PASSENGER CARS IN SLOVAK REPUBLIC - by makes, classes and models

Hromadný dovoz SC 01.-05/2009
Official import

Značka Make	A		B		C		CD		D		E		F		G		H1		H2		H3		H4		Total
	Min	ks/pcs	male/Small	ks/pcs	Nižšia str./Low middle	ks/pcs	Stredná/Middle	ks/pcs	Vyš. str./High mid.	ks/pcs	Luxusné/Luxury	Sportové/Sports	ks/pcs	Terénne 4x4/Off road	ks/pcs	MPV male/Small	ks/pcs	MPV n. str./Low mid.	ks/pcs	MPV stredné/Middle	ks/pcs	MPV veľké/Large	ks/pcs		
	Model		Model		Model		Model		Model		Model		Model		Model		Model		Model		Model		Model		
ALFA ROMEO	0	0	0	0	0	0	0	0	0	0	0	0	0	0	0	0	0	0	0	0	0	0	0	0	33
AUDI	0	0	0	0	0	0	0	0	0	0	0	0	0	0	0	0	0	0	0	0	0	0	0	0	311
BMW	0	0	0	0	0	0	0	0	0	0	0	0	0	0	0	0	0	0	0	0	0	0	0	0	149
CADILLAC	0	0	0	0	0	0	0	0	0	0	0	0	0	0	0	0	0	0	0	0	0	0	0	0	2
CITROEN	0	0	0	0	0	0	0	0	0	0	0	0	0	0	0	0	0	0	0	0	0	0	0	0	2012
DACIA	0	0	0	0	0	0	0	0	0	0	0	0	0	0	0	0	0	0	0	0	0	0	0	0	657
DODGE	0	0	0	0	0	0	0	0	0	0	0	0	0	0	0	0	0	0	0	0	0	0	0	0	24
Fiat	0	0	0	0	0	0	0	0	0	0	0	0	0	0	0	0	0	0	0	0	0	0	0	0	1484
FORD	0	0	0	0	0	0	0	0	0	0	0	0	0	0	0	0	0	0	0	0	0	0	0	0	1602
HONDA	0	0	0	0	0	0	0	0	0	0	0	0	0	0	0	0	0	0	0	0	0	0	0	0	346
HYUNDAI	0	0	0	0	0	0	0	0	0	0	0	0	0	0	0	0	0	0	0	0	0	0	0	0	1670
CHEVROLET	0	0	0	0	0	0	0	0	0	0	0	0	0	0	0	0	0	0	0	0	0	0	0	0	1135
CHRYSLER	0	0	0	0	0	0	0	0	0	0	0	0	0	0	0	0	0	0	0	0	0	0	0	0	17
JAGUAR	0	0	0	0	0	0	0	0	0	0	0	0	0	0	0	0	0	0	0	0	0	0	0	0	27
JEEP	0	0	0	0	0	0	0	0	0	0	0	0	0	0	0	0	0	0	0	0	0	0	0	0	17
Kia	0	0	0	0	0	0	0	0	0	0	0	0	0	0	0	0	0	0	0	0	0	0	0	0	2872
LADA-VAZ	0	0	0	0	0	0	0	0	0	0	0	0	0	0	0	0	0	0	0	0	0	0	0	0	196
LANCIA	0	0	0	0	0	0	0	0	0	0	0	0	0	0	0	0	0	0	0	0	0	0	0	0	23
LAND ROVER	0	0	0	0	0	0	0	0	0	0	0	0	0	0	0	0	0	0	0	0	0	0	0	0	21
MAZDA	0	0	0	0	0	0	0	0	0	0	0	0	0	0	0	0	0	0	0	0	0	0	0	0	245
MERCEDES-BENZ	0	0	0	0	0	0	0	0	0	0	0	0	0	0	0	0	0	0	0	0	0	0	0	0	442
MINI	0	0	0	0	0	0	0	0	0	0	0	0	0	0	0	0	0	0	0	0	0	0	0	0	14
MITSUBISHI	0	0	0	0	0	0	0	0	0	0	0	0	0	0	0	0	0	0	0	0	0	0	0	0	214
NISSAN	0	0	0	0	0	0	0	0	0	0	0	0	0	0	0	0	0	0	0	0	0	0	0	0	386
OPEL	0	0	0	0	0	0	0	0	0	0	0	0	0	0	0	0	0	0	0	0	0	0	0	0	1036
PEUGEOT	0	0	0	0	0	0	0	0	0	0	0	0	0	0	0	0	0	0	0	0	0	0	0	0	2830
PORSCHE	0	0	0	0	0	0	0	0	0	0	0	0	0	0	0	0	0	0	0	0	0	0	0	0	14
RENAULT	0	0	0	0	0	0	0	0	0	0	0	0	0	0	0	0	0	0	0	0	0	0	0	0	2572
SAAB	0	0	0	0	0	0	0	0	0	0	0	0	0	0	0	0	0	0	0	0	0	0	0	0	18
SANTANA	0	0	0	0	0	0	0	0	0	0	0	0	0	0	0	0	0	0	0	0	0	0	0	0	0
SEAT	0	0	0	0	0	0	0	0	0	0	0	0	0	0	0	0	0	0	0	0	0	0	0	0	759
SMART	0	0	0	0	0	0	0	0	0	0	0	0	0	0	0	0	0	0	0	0	0	0	0	0	2
Ssang Yong	0	0	0	0	0	0	0	0	0	0	0	0	0	0	0	0	0	0	0	0	0	0	0	0	4
SUBARU	0	0	0	0	0	0	0	0	0	0	0	0	0	0	0	0	0	0	0	0	0	0	0	0	79
SUZUKI	0	0	0	0	0	0	0	0	0	0	0	0	0	0	0	0	0	0	0	0	0	0	0	0	1913
ŠKODA	0	0	0	0	0	0	0	0	0	0	0	0	0	0	0	0	0	0	0	0	0	0	0	0	4855
TOYOTA	0	0	0	0	0	0	0	0	0	0	0	0	0	0	0	0	0	0	0	0	0	0	0	0	1452
LEXUS	0	0	0	0	0	0	0	0	0	0	0	0	0	0	0	0	0	0	0	0	0	0	0	0	0
VOLVO	0	0	0	0	0	0	0	0	0	0	0	0	0	0	0	0	0	0	0	0	0	0	0	0	138
VW	0	0	0	0	0	0	0	0	0	0	0	0	0	0	0	0	0	0	0	0	0	0	0	0	1372
TOTAL	1055	15314	10322	1076	390	65	124	959	233	1176	103	126	30943												



PREHLAD REGISTRÁCII NOVÝCH MALÝCH ÚŽITKOVÝCH AUTOMOBILOV V SR - podľa značiek a modelov
THE REGISTRATION SURVEY OF NEW LIGHT COMMERCIAL VEHICLES IN SLOVAK REPUBLIC - by makes and models

Hromadný dovoz

Official import

05/2009

SC

Značka	Make	N 1						Total	
		do 3,5 t							
	Model	ks/pcs	Model	ks/pcs	Model	ks/pcs	Model	ks/pcs	
ALFA ROMEO	159	1							1
AUDI	Q 7	3	A 3	8	A 4	8	A 6	8	51
	Q 5	24							
BMW	R 5		X 3	3	X 5	21	R 3	5	50
	R 1	4	X 6	17					
CADILLAC	Escalade		BLS		SRX	1			1
CITROEN	C3 Picasso	1	Berlingo	38	C 8		Xsara Picasso		114
	Jumpy	3	Jumper	28	C-Crosser	7	Nemo	1	
	C 5	5	Grand C4 Picasso		C4 Picasso	2	New Berlingo	29	
DACIA	Logan MCV	5	Logan		Logan Van	1	Pick-up	1	7
DODGE	Nitro		Caliber	1	Journey	3			4
FIAT	Grande Punto	2	Croma		Ducato	31	Stilo SW	1	69
	Punto		Panda		Scudo	3	Doblo Cargo	25	
	Fiorino	6	Strada		Bravo	1			
FORD	Focus C-Max		Fiesta		Transit	6	Galaxy		44
	Focus	10	Tourneo		Ranger	2	Transit Connect	6	
	Mondeo	12	S-Max	2	Kuga	6			
GAZ	Gazelle							0	
HONDA	Stream		CR-V	13	Accord	6			19
HYUNDAI	i30	6	Santa Fe	5	Trajet		H 1	2	14
	Tucson	1	ix55						
CHEVROLET	Captiva	2	Lacetti						2
CHRYSLER	Voyager		Grand Voyager		PT Cruiser		300 C		0
IVECO	Daily	14	Massif						14
JEEP	Wrangler	4	Cherokee	1	Grand Cherokee	2	Commander	1	11
	Compass	2	Patriot	1					
KIA	Carnival		cee'd	15	Carens		K2900	2	50
	Sportage	4	cee'd sw	25	Sorento	4			
LADA-VAZ	Niva	1							1
LAND ROVER	Range Rover		Discovery 3	1	Defender		Range Rover Sp.	1	2
	Freelander 2								
MAZDA	M5		BT 50		CX 7	3	M6	2	5
	M3								
MERCEDES-BENZ	A	5	C	1	E		Vaneo		82
	Viano	2	Vito	3	Sprinter	15	ML	28	
	GL	3	B	8	R	1	G		
	Unimog		GLK	16					
MINI	Mini Cooper								0
MITSUBISHI	Grandis		Pajero	3	L 200	1	Outlander	15	21
	Lancer	2							
MITSUBISHI-FUSO	Canter	1							1
MULTICAR	M 26/30		Fumo		Transline				0
NISSAN	Qashqai	8	Patrol		Pick up	1	X-Trail	1	19
	Interstar		Cabstar	6	Primastar				
	Murano	1	Pathfinder	1	Kubistar		Navara	1	
OPEL	Corsa 4	3	Astra Classic	4	Astra 3	14	Vectra Caravan	1	27
	Combo	2	Meriva		Zafira		Vivaro	3	
	Movano		Antara						
PEUGEOT	207	2	308	5	4007	1	New Partner	15	104
	207 SW	1	308 SW	8	Bipper	9	Expert	5	
			407 SW	3	Boxer	31			
	307 SW		807		Partner	24			
PIAGGIO	Porter/Quargo								0
PORSCHE	Cayenne	2							2
RENAULT	Clio 3		Modus		Megane Grand.	15	Scenic		45
	Clio Storia		Kangoo	2	Trafic	9	Master	6	
	Clio Grandtour	1	Laguna Grand.	7	Espace		New Kangoo	3	
	Koleos	2							
RENAULT Trucks	Master	8	Maxity		Mascott				8
SAAB	9-3	1							1
SANTANA	PS Anibal 10								0
SEAT	Altea	2	Toledo 5P		Alhambra	2	Ibiza	1	14
	Leon 1P	2	Altea XL	3	New Ibiza	4			
SSANG YONG	Kyron	2	Rexton	1	Actyon				3
SUZUKI	Splash	6	Jimny		Grand Vitara				6
ŠKODA	Fabia combi		Octavia Tour C.	4	Praktik	14	Octavia 2 Com.	88	165
	Roomster	16	Fabia 2	5	Fabia 2 Combi	24	Superb 2	14	
TOYOTA/LEXUS	Avensis Vagon	6	Land Cruiser	7	Corolla Verso	5	Lexus RX		36
	Rav 4	17	Hilux	1					
VOLVO	V70	1	XC 90	2	V 50		XC 70	1	25
	XC 60	21							
VW	Polo		Golf	31	Passat		Touran	4	105
	Sharan		Caddy	18	Touareg	3	Multivan	1	
	Transporter	6	LT		Crafter	4	Fox		
	Golf Variant	10	Passat Variant	11	Tiguan	9	Golf 6	8	
TOTAL		243		308		293		279	1 123



PREHLAD REGISTRÁCII NOVÝCH MALÝCH ÚŽITKOVÝCH AUTOMOBILOV V SR - podľa značiek a modelov
THE REGISTRATION SURVEY OF NEW LIGHT COMMERCIAL VEHICLES IN SLOVAK REPUBLIC - by makes and models


Hromadný dovoz
Official import

01.-05./2009

SC

Značka	Make	N 1								Total
		do 3,5 t								
		Model	ks/pcs	Model	ks/pcs	Model	ks/pcs	Model	ks/pcs	
ALFA ROMEO		159	9		0		0		0	9
AUDI		Q7	26	A 3	43	A 4	46	A 6	48	267
		Q 5	104		0		0		0	
BMW		R 5	6	X 3	22	X 5	82	R 3	9	279
		R 1	18	X 6	142		0		0	
CADILLAC		Escalade	2	BLS	0	SRX	1		0	3
CITROEN		C3 Picasso	4	Berlingo	163	C 8	0	Xsara Picasso	3	488
		Jumpy	23	Jumper	124	C-Crosser	13	Nemo	29	
		C 5	15	Grand C4 Picasso	4	C4 Picasso	6	New Berlingo	104	
DACIA		Logan MCV	52	Logan	2	Logan Van	5	Pick-up	3	62
DODGE		Nitro	2	Caliber	1	Journey	3		0	6
FIAT		Grande Punto	12	Croma	1	Ducato	128	Stilo SW	1	349
		Punto	0	Panda	0	Scudo	15	Doblo Cargo	120	
		Fiorino	62	Strada	1	Bravo	9		0	
FORD		Focus C-Max	6	Fiesta	0	Transit	44	Galaxy	0	183
		Focus	53	Tourneo	10	Ranger	3	Transit Connect	10	
		Mondeo	27	S-Max	9	Kuga	21		0	
GAZ		Gazelle	0		0		0		0	0
HONDA		Stream	0	CR-V	57	Accord	13		0	70
HYUNDAI		i30	25	Santa Fe	30	Trajet	0	H 1	13	86
		Tucson	16	ix55	2		0		0	
CHEVROLET		Captiva	20	Lacetti	2		0		0	22
CHRYSLER		Voyager	0	Grand Voyager	0	PT Cruiser	0	300 C	2	2
IVECO		Daily	73	Massif	2		0		0	75
JEEP		Wrangler	10	Cherokee	3	Grand Cherokee	3	Commander	3	22
		Compass	2	Patriot	1		0		0	
KIA		Carnival	1	cee'd	83	Carens	7	K2900	7	253
		Sportage	24	cee'd sw	108	Sorento	23		0	
LADA-VAZ		Niva	3		0		0		0	3
LAND ROVER		Range Rover	0	Discovery 3	7	Defender	0	Range Rover Sp.	1	14
		Freelander 2	6		0		0		0	
MAZDA		M5	0	BT 50	0	CX 7	7	M6	7	18
		M3	4		0		0		0	
MERCEDES-BENZ		A	39	C	23	E	0	Vaneo	0	436
		Viano	12	Vito	20	Sprinter	100	ML	91	
		GL	12	B	71	R	3	G	2	
		Unimog	0	GLK	63		0		0	
MINI		Mini Cooper	0							0
MITSUBISHI		Grandis	0	Pajero	6	L 200	13	Outlander	45	72
		Lancer	8		0		0		0	
MITSUBISHI-FUSO		Canter	4		0		0		0	4
MULTICAR		M 26	2	Fumo	0	Transline	1		0	3
NISSAN		Qashqai	38	Patrol	0	Pick up	19	X-Trail	16	186
		Interstar	9	Cabstar	26	Primastar	4		0	
		Murano	1	Pathfinder	32	Kubistar	0	Navara	41	
OPEL		Corsa 4	17	Astra Classic	14	Astra 3	56	Vectra Caravan	6	165
		Combo	41	Meriva	1	Zafira	8	Vivaro	15	
		Movano	2	Antara	5		0		0	
PEUGEOT		207	19	308	16	4007	7	New Partner	106	497
		207 SW	20	308 SW	43	Bipper	39	Expert	16	
			0	407 SW	16	Boxer	136		0	
		307 SW	1	807	0	Partner	78		0	
PIAGGIO		Porter/Quarqo	5		0		0		0	5
PORSCHE		Cayenne	26		0		0		0	26
RENAULT		Clio 3	0	Modus	1	Megane Grand.	72	Scenic	15	268
		Clio Storia	0	Kangoo	11	Trafic	37	Master	32	
		Clio Grandtour	44	Laguna	25	Espace	1	New Kangoo	26	
		Koleos	4		0		0		0	
RENAULT Trucks		Master	10	Maxity	5	Mascott	3		0	18
SAAB		9-3	4							4
SANTANA		PS Anibal 10	0		0		0		0	0
SEAT		Altea	9	Toledo 5P	0	Alhambra	23	Ibiza	2	77
		Leon	9	Altea XL	13	New Ibiza	21		0	
SSANG YONG		Kyron	9	Rexton	8	Action	7		0	24
SUZUKI		Splash	8	Jimny	0	Grand Vitara	0		0	8
ŠKODA		Fabia combi	5	Octavia Tour C.	40	Praktik	51	Octavia 2 Com	471	883
		Roomster	63	Fabia 2	37	Fabia 2 Combi	159	Superb 2	57	
TOYOTA/ LEXUS		Avensis Vagon	30	Land Cruiser	18	Corolla Verso	16	Lexus RX	3	131
		Rav 4	53	Hilux	11		0		0	
VOLVO		V70	2	XC 90	21	V 50	2	XC 70	9	158
		XC 60	124		0		0		0	
VW		Polo	19	Golf	55	Passat	0	Touran	40	559
		Sharan	0	Caddy	146	Touareg	23	Multivan	7	
		Transporter	28	LT	0	Crafter	32	Fox	0	
		Golf Variant	65	Passat Variant	73	Tiguan	46	Golf 6	25	
TOTAL			1347		1617		1 386		1 385	5 735

PREHĽAD REGISTRÁCIÍ NOVÝCH NÁKLADNÝCH AUTOMOBILOV V SR - kategória N2 (3,5 - 12 t)

 ZNAČKA / MAKE	Máj 2009 May 2009				KUMULATÍV 01.-05./2009 Cumulativ 01.-05./2009				01.-05./2008	
	ks/pcs	ks/pcs	ks/pcs	%	ks/pcs	ks/pcs	ks/pcs	%	ks/pcs	%
	Import SC	Reexport	Σ	podiel SC	Import SC	Reexport	Σ	podiel SC	Import SC	podiel SC
AVIA	3		3	9,38	11	0	11	6,47	25	5,58
BSI			0	0,00	1	0	1	0,59		0,00
Bucher Schorling	1		1	3,13	2	0	2	1,18		0,00
Citroen			0	0,00	0	0	0	0,00	1	0,22
DAF	1		1	3,13	10	0	10	5,88	19	4,24
FIAT			0	0,00	0	0	0	0,00		0,00
HUMMER			0	0,00	0	0	0	0,00		0,00
IVECO	16		16	50,00	73	0	73	42,94	155	34,60
MAN	3		3	9,38	11	0	11	6,47	45	10,04
Mercedes-Benz	2		2	6,25	15	0	15	8,82	44	9,82
Mitsubishi-Fuso	1		1	3,13	20	0	20	11,76	80	17,86
Multicar			0	0,00	0	0	0	0,00		0,00
NISSAN			0	0,00	3	0	3	1,76	9	2,01
PEUGEOT			0	0,00	1	0	1	0,59		0,00
RENAULT Trucks	4		4	12,50	20	0	20	11,76	52	11,61
SCAM			0	0,00	0	0	0	0,00		0,00
VOLVO	1		1	3,13	2	0	2	1,18	5	1,12
VW			0	0,00	1	0	1	0,59	13	2,90
TOTAL	32	0	32	100,00	170	0	170	100,00	448	100,00

N2a PREHĽAD REGISTRÁCIÍ NOVÝCH NÁKLADNÝCH AUTOMOBILOV V SR - kategória N2 - segment N2a
The registration survey of commercial vehicles in Slovak Republic - category N2 - segment N2a
3,5 - 6 t


ZNAČKA / Make	Máj 2009 May 2009				KUMULATÍV 01.-05./2009 Cumulativ 01.-05./2009				01.-05./2008	
	ks/pcs	ks/pcs	ks/pcs	%	ks/pcs	ks/pcs	ks/pcs	%	ks/pcs	%
	Import SC	Reexport	Σ	podiel SC	Import SC	Reexport	Σ	podiel SC	Import SC	podiel SC
AVIA			0	#DIV/0!	0	0	0	0,00		0,00
BSI			0	#DIV/0!	0	0	0	0,00		0,00
Bucher Schorling			0	#DIV/0!	1	0	1	10,00		0,00
Citroen			0	#DIV/0!	0	0	0	0,00	1	2,38
DAF			0	#DIV/0!	0	0	0	0,00		0,00
FIAT			0	#DIV/0!	0	0	0	0,00		0,00
FORD			0	#DIV/0!	0	0	0	0,00		0,00
HUMMER			0	#DIV/0!	0	0	0	0,00		0,00
IVECO			0	#DIV/0!	6	0	6	60,00	7	16,67
MAN			0	#DIV/0!	0	0	0	0,00		0,00
Mercedes-Benz			0	#DIV/0!	1	0	1	10,00	6	14,29
Mitsubishi-Fuso			0	#DIV/0!	0	0	0	0,00	11	26,19
Multicar			0	#DIV/0!	0	0	0	0,00		0,00
NISSAN			0	#DIV/0!	0	0	0	0,00	4	9,52
PEUGEOT			0	#DIV/0!	1	0	1	10,00		0,00
RENAULT Trucks			0	#DIV/0!	0	0	0	0,00		0,00
SCAM			0	#DIV/0!	0	0	0	0,00		0,00
VOLVO			0	#DIV/0!	0	0	0	0,00		0,00
VW			0	#DIV/0!	1	0	1	10,00	13	30,95
TOTAL	0	0	0	#DIV/0!	10	0	10	100,00	42	100,00

N2b PREHĽAD REGISTRÁCIÍ NOVÝCH NÁKLADNÝCH AUTOMOBILOV V SR - kategória N2 - segment N2b
The registration survey of commercial vehicles in Slovak Republic - category N2 - segment N2b
6-12 t

ZNAČKA / Make	Máj 2009 May 2009				KUMULATÍV 01.-05./2009 Cumulativ 01.-05./2009				01.-05./2008	
	ks/pcs	ks/pcs	ks/pcs	%	ks/pcs	ks/pcs	ks/pcs	%	ks/pcs	%
	Import SC	Reexport	Σ	podiel SC	Import SC	Reexport	Σ	podiel SC	Import SC	podiel SC
AVIA	3		3	9,38	11	0	11	6,88	25	6,16
BSI			0	0,00	1	0	1	0,63		0,00
Bucher Schorling	1		1	3,13	1	0	1	0,63		0,00
DAF	1		1	3,13	10	0	10	6,25	19	4,68
FORD			0	0,00	0	0	0	0,00		0,00
HUMMER			0	0,00	0	0	0	0,00		0,00
IVECO	16		16	50,00	67	0	67	41,88	148	36,45
MAN	3		3	9,38	11	0	11	6,88	45	11,08
Mercedes-Benz	2		2	6,25	14	0	14	8,75	38	9,36
Mitsubishi-Fuso	1		1	3,13	20	0	20	12,50	69	17,00
Multicar			0	0,00	0	0	0	0,00		0,00
NISSAN			0	0,00	3	0	3	1,88	5	1,23
RENAULT Trucks	4		4	12,50	20	0	20	12,50	52	12,81
VOLVO	1		1	3,13	2	0	2	1,25	5	1,23
TOTAL	32	0	32	100,00	160	0	160	100,00	406	100,00

PREHLAD REGISTRÁCIÍ NOVÝCH NÁKLADNÝCH AUTOMOBILOV V SR - kategória N3 (nad 12 t)

The registration survey of commercial vehicles in Slovak Republic - category N3 (nad 12 t)

 N3 ZNAČKA / Make	Máj 2009 May 2009				KUMULATIV 01.-05./2009 Cumulativ 01.-05./2009				01.-05./2008	
	ks/pcs	ks/pcs	ks/pcs	%	ks/pcs	ks/pcs	ks/pcs	%	ks/pcs	%
	Import SC	Reexport	Σ	podiel SC	Import SC	Reexport	Σ	podiel SC	Import SC	podiel SC
	DAF	2		2	1,90	61	0	61	13,71	233
IVECO	4		4	3,81	53	0	53	11,91	221	12,42
Liebherr			0	0,00	0	0	0	0,00	1	0,06
MAN	20		20	19,05	73	0	73	16,40	171	9,61
MAZ			0	0,00	0	0	0	0,00		0,00
Mercedes-Benz	11		11	10,48	56	0	56	12,58	307	17,26
NISSAN			0	0,00	0	0	0	0,00		0,00
RENAULT Trucks	11		11	10,48	41	0	41	9,21	143	8,04
SCANIA	43		43	40,95	89	0	89	20,00	311	17,48
TATRA	10		10	9,52	18	0	18	4,04	40	2,25
VOLVO	4		4	3,81	54	0	54	12,13	352	19,79
TOTAL	105	0	105	100,00	445	0	445	100,00	1779	100,00

N3a PREHLAD REGISTRÁCIÍ NOVÝCH NÁKLADNÝCH AUTOMOBILOV V SR - kategória N3 - segment N3a
The registration survey of commercial vehicles in Slovak Republic - category N3 - segment N3a


12-17 999 kg ZNAČKA / Make	Máj 2009 May 2009				KUMULATIV 01.-05./2009 Cumulativ 01.-05./2009				01.-05./2008	
	ks/pcs	ks/pcs	ks/pcs	%	ks/pcs	ks/pcs	ks/pcs	%	ks/pcs	%
	Import SC	Reexport	Σ	podiel SC	Import SC	Reexport	Σ	podiel SC	Import SC	podiel SC
	DAF			0	0,00	0	0	0	0,00	1
IVECO			0	0,00	3	0	3	20,00	7	14,58
MAN			0	0,00	1	0	1	6,67	8	16,67
MAZ			0	0,00	0	0	0	0,00		0,00
Mercedes-Benz	1		1	25,00	2	0	2	13,33	10	20,83
NISSAN			0	0,00	0	0	0	0,00		0,00
RENAULT Trucks	3		3	75,00	9	0	9	60,00	19	39,58
SCANIA			0	0,00	0	0	0	0,00		0,00
TATRA			0	0,00	0	0	0	0,00		0,00
VOLVO			0	0,00	0	0	0	0,00	3	6,25
TOTAL	4	0	4	100,00	15	0	15	100,00	48	100,00

N3b PREHLAD REGISTRÁCIÍ NOVÝCH NÁKLADNÝCH AUTOMOBILOV V SR - kategória N3 - segment N3b
The registration survey of commercial vehicles in Slovak Republic - category N3 - segment N3b

nad 17999 kg ZNAČKA / Make	Máj 2009 May 2009				KUMULATIV 01.-05./2009 Cumulativ 01.-05./2009				01.-05./2008	
	ks/pcs	ks/pcs	ks/pcs	%	ks/pcs	ks/pcs	ks/pcs	%	ks/pcs	%
	Import SC	Reexport	Σ	podiel SC	Import SC	Reexport	Σ	podiel SC	Import SC	podiel SC
	DAF	2		2	1,98	61	0	61	14,19	232
IVECO	4		4	3,96	50	0	50	11,63	214	12,36
Liebherr			0	0,00	0	0	0	0,00	1	0,06
MAN	20		20	19,80	72	0	72	16,74	163	9,42
MAZ			0	0,00	0	0	0	0,00		0,00
Mercedes-Benz	10		10	9,90	54	0	54	12,56	297	17,16
RENAULT Trucks	8		8	7,92	32	0	32	7,44	124	7,16
SCANIA	43		43	42,57	89	0	89	20,70	311	17,97
TATRA	10		10	9,90	18	0	18	4,19	40	2,31
VOLVO	4		4	3,96	54	0	54	12,56	349	20,16
TOTAL	101	0	101	100,00	430	0	430	100,00	1731	100,00

PREHLAD REGISTRACII NOVÝCH AUTOBUSOV - kategória M2 (3,5 - 6 t)

The registration survey of new buses in Slovak republic - category M2 (3,5 - 6 t)
05/2009

 ZNAČKA / Make	Máj 2009 May 2009				KUMULATÍV 01.-05./2009 Cumulativ 01.-05./2009				01.-05./2008	
	ks/pcs	ks/pcs	ks/pcs	%	ks/pcs	ks/pcs	ks/pcs	%	ks/pcs	%
	Import SC	Reexport	Σ	podiel SC	Import SC	Reexport	Σ	podiel SC	Import SC	podiel SC
FIAT			0	0,00	0	0	0	0,00		0,00
FORD			0	0,00	0	0	0	0,00		0,00
IVECO			0	0,00	0	0	0	0,00		0,00
IRISBUS			0	0,00	0	0	0	0,00		0,00
Mercedes-Benz	1		1	50,00	3	0	3	42,86	3	21,43
OPEL			0	0,00	1	0	1	14,29		0,00
PEUGEOT	1		1	50,00	2	0	2	28,57		0,00
RENAULT			0	0,00	1	0	1	14,29	11	78,57
VW			0	0,00	0	0	0	0,00		0,00
TOTAL	2	0	2	100,00	7	0	7	100,00	14	100,00

PREHLAD REGISTRACII NOVÝCH AUTOBUSOV - kategória M3 (nad 6 t)

The registration survey of new buses in Slovak republic - category M3 (over 6 t)
05/2009

ZNAČKA / Make	Máj 2009 May 2009				KUMULATÍV 01.-05./2009 Cumulativ 01.-05./2009				01.-05./2008	
	ks/pcs	ks/pcs	ks/pcs	%	ks/pcs	ks/pcs	ks/pcs	%	ks/pcs	%
	Import SC	Reexport	Σ	podiel SC	Import SC	Reexport	Σ	podiel SC	Import SC	podiel SC
DAF			0	0,00	0	0	0	0,00		0,00
HB			0	0,00	0	0	0	0,00	3	1,26
IRISBUS	13		13	59,09	80	0	80	48,19	128	53,78
ISUZU			0	0,00	1	0	1	0,60	4	1,68
MAN			0	0,00	4	0	4	2,41	6	2,52
MAZ			0	0,00	0	0	0	0,00		0,00
Mercedes Benz			0	0,00	4	0	4	2,41	4	1,68
Neoplan			0	0,00	0	0	0	0,00	1	0,42
Novoplan			0	0,00	1	0	1	0,60	11	4,62
SCANIA			0	0,00	4	0	4	2,41	9	3,78
SETRA			0	0,00	1	0	1	0,60		0,00
SLOVBUS			0	0,00	0	0	0	0,00	2	0,84
SOLARIS			0	0,00	0	0	0	0,00		0,00
SOR	4		4	18,18	56	0	56	33,73	61	25,63
TEDOM	5		5	22,73	15	0	15	9,04	9	3,78
Yutong			0	0,00	0	0	0	0,00		0,00
VOLVO			0	0,00	0	0	0	0,00		0,00
TOTAL	22	0	22	100,00	166	0	166	100,00	238	100,00