



PREHĽAD REGISTRÁCIÍ NOVÝCH OSOBNÝCH A MALÝCH ÚŽITKOVÝCH AUTOMOBILOV V SR
The registration survey of new passenger cars and light commercial vehicles in SR

Oficiálny dovoz
Official import

SC

03/2009

ZNAČKA / MAKE	Marec 2009						Kumulatív 01.-03./2009						Kumulatív 01.-03./2008					
	March 2009						Cumulativ 01.-03./2009						Cumulativ 01.-03./2008					
	ks	ks	ks	%	%	%	ks	ks	ks	%	%	%	ks	ks	ks	%	%	%
	M1	N1	Σ	podiel M1	podiel N1	Σ	M1	N1	Σ	podiel M1	podiel N1	Σ	M1	N1	Σ	M1	N1	Σ
ALFA ROMEO	5	2	7	0,08	0,17	0,09	17	7	24	0,13	0,20	0,15	23	2	25	0,15	0,03	0,11
AUDI	69	63	132	1,06	5,21	1,71	190	155	345	1,50	4,44	2,13	241	167	408	1,55	2,71	1,88
BMW	28	69	97	0,43	5,70	1,26	77	173	250	0,61	4,96	1,54	120	223	343	0,77	3,62	1,58
CADILLAC			0	0,00	0,00	0,00	1	1	2	0,01	0,03	0,01	2	2	4	0,01	0,03	0,02
CITROEN	489	81	570	7,54	6,69	7,40	751	270	1 021	5,92	7,74	6,31	874	428	1 302	5,61	6,95	5,99
DACIA	157	20	177	2,42	1,65	2,30	348	37	385	2,74	1,06	2,38	189	50	239	1,21	0,81	1,10
DODGE	5	1	6	0,08	0,08	0,08	12	2	14	0,09	0,06	0,09	17		17	0,11	0,00	0,08
FIAT	293	68	361	4,52	5,62	4,69	518	198	716	4,08	5,68	4,42	665	339	1 004	4,27	5,51	4,62
FORD	384	34	418	5,92	2,81	5,43	823	105	928	6,48	3,01	5,73	1 036	210	1 246	6,65	3,41	5,73
GAZ			0	0,00	0,00	0,00	0	0	0	0,00	0,00	0,00		1	1	0,00	0,02	0,00
HONDA	40	13	53	0,62	1,07	0,69	134	42	176	1,06	1,20	1,09	174	77	251	1,12	1,25	1,15
HYUNDAI	359	21	380	5,53	1,74	4,94	568	52	620	4,47	1,49	3,83	569	156	725	3,65	2,53	3,33
CHEVROLET	195	4	199	3,01	0,33	2,59	384	17	401	3,02	0,49	2,48	431	25	456	2,77	0,41	2,10
CHRYSLER	1		1	0,02	0,00	0,01	6	0	6	0,05	0,00	0,04	8	2	10	0,05	0,03	0,05
IVECO		19	19	0,00	1,57	0,25	0	49	49	0,00	1,40	0,30		93	93	0,00	1,51	0,43
JAGUAR	14		14	0,22	0,00	0,18	15	0	15	0,12	0,00	0,09	7		7	0,04	0,00	0,03
JEEP	3	2	5	0,05	0,17	0,06	7	7	14	0,06	0,20	0,09	24	10	34	0,15	0,16	0,16
KIA	415	51	466	6,40	4,21	6,05	701	160	861	5,52	4,59	5,32	858	417	1 275	5,50	6,77	5,86
LADA-VAZ	27	1	28	0,42	0,08	0,36	43	2	45	0,34	0,06	0,28	22	1	23	0,14	0,02	0,11
LANCIA	2		2	0,03	0,00	0,03	8	0	8	0,06	0,00	0,05	8		8	0,05	0,00	0,04
LAND ROVER	6	4	10	0,09	0,33	0,13	14	9	23	0,11	0,26	0,14	14	8	22	0,09	0,13	0,10
MAZDA	73	4	77	1,13	0,33	1,00	138	10	148	1,09	0,29	0,91	304	36	340	1,95	0,58	1,56
MERCEDES-BENZ	117	76	193	1,80	6,28	2,51	271	259	530	2,13	7,43	3,27	260	357	617	1,67	5,80	2,84
MINI	3		3	0,05	0,00	0,04	4	0	4	0,03	0,00	0,02	5		5	0,03	0,00	0,02
MITSUBISHI	45	13	58	0,69	1,07	0,75	67	33	100	0,53	0,95	0,62	90	88	178	0,58	1,43	0,82
MITSUBISHI-FUSO		1	1	0,00	0,08	0,01	0	2	2	0,00	0,06	0,01		10	10	0,00	0,16	0,05
MULTICAR			0	0,00	0,00	0,00	0	3	3	0,00	0,09	0,02		3	3	0,00	0,05	0,01
NISSAN	52	36	88	0,80	2,98	1,14	229	141	370	1,80	4,04	2,29	375	82	457	2,41	1,33	2,10
OPEL	177	33	210	2,73	2,73	2,73	372	111	483	2,93	3,18	2,98	546	201	747	3,50	3,26	3,44
PEUGEOT	606	120	726	9,34	9,92	9,43	999	309	1 308	7,87	8,86	8,08	932	595	1 527	5,98	9,66	7,02
PIAGGIO			0	0,00	0,00	0,00	0	5	5	0,00	0,14	0,03		1	1	0,00	0,02	0,00
PORSCHE	3	8	11	0,05	0,66	0,14	7	19	26	0,06	0,54	0,16	11	13	24	0,07	0,21	0,11
RENAULT	540	63	603	8,32	5,21	7,83	1 129	166	1 295	8,89	4,76	8,00	1 176	350	1 526	7,55	5,68	7,02
RENAULT TRUCKS		6	6	0,00	0,50	0,08	0	9	9	0,00	0,26	0,06		7	7	0,00	0,11	0,03
SAAB	1		1	0,02	0,00	0,01	12	3	15	0,09	0,09	0,09	12	2	14	0,08	0,03	0,06
SANTANA			0	0,00	0,00	0,00	0	0	0	0,00	0,00	0,00			0	0,00	0,00	0,00
SEAT	204	10	214	3,14	0,83	2,78	353	55	408	2,78	1,58	2,52	377	165	542	2,42	2,68	2,49
SMART			0	0,00	0,00	0,00	1	0	1	0,01	0,00	0,01	1		1	0,01	0,00	0,00
SSANG YONG	3	10	13	0,05	0,83	0,17	3	14	17	0,02	0,40	0,11	5	17	22	0,03	0,28	0,10
SUBARU	14		14	0,22	0,00	0,18	24	0	24	0,19	0,00	0,15	48		48	0,31	0,00	0,22
SUZUKI	340	1	341	5,24	0,08	4,43	875	1	876	6,89	0,03	5,41	1 405		1 405	9,01	0,00	6,46
ŠKODA	1 160	184	1 344	17,88	15,21	17,46	2 209	540	2 749	17,40	15,48	16,99	3 284	1 226	4 510	21,07	19,91	20,74
TOYOTA/LEXUS	290	27	317	4,47	2,23	4,12	534	75	609	4,21	2,15	3,76	667	101	768	4,28	1,64	3,53
VOLVO	26	38	64	0,40	3,14	0,83	90	115	205	0,71	3,30	1,27	63	48	111	0,40	0,78	0,51
VW	342	127	469	5,27	10,50	6,09	762	332	1 094	6,00	9,52	6,76	743	645	1 388	4,77	10,47	6,38
TOTAL	6 488	1 210	7 698	100,00	100,00	100,00	12 696	3 488	16 184	100,00	100,00	100,00	15 586	6 158	21 744	100,00	100,00	100,00

PREHLAD REGISTRACII NOVÝCH OSOBNÝCH AUTOMOBILOV V SLOVENSKEJ REPUBLIKE - podľa značiek, tried a modelov
 THE REGISTRATION SURVEY OF NEW PASSENGER CARS IN SLOVAK REPUBLIC - by makes, classes and models

Hromadný dovoz
 Official import

SC

01.-03./2009

Značka Make	A		B		C		D		E		F		G		H1		H2		H3		H4		Total
	Model	ks/pcs	Model	ks/pcs	Model	ks/pcs	Model	ks/pcs	Model	ks/pcs	Model	ks/pcs	Model	ks/pcs	Model	ks/pcs	Model	ks/pcs	Model	ks/pcs	Model	ks/pcs	
ALFA ROMEO	0	0	0	0	0	0	0	0	0	0	0	0	0	0	0	0	0	0	0	0	0	0	17
AUDI	0	0	0	0	0	0	0	0	0	0	0	0	0	0	0	0	0	0	0	0	0	0	190
BMW	0	0	0	0	0	0	0	0	0	0	0	0	0	0	0	0	0	0	0	0	0	0	77
CADILLAC	0	0	0	0	0	0	0	0	0	0	0	0	0	0	0	0	0	0	0	0	0	0	1
CITROEN	0	0	0	0	0	0	0	0	0	0	0	0	0	0	0	0	0	0	0	0	0	0	751
DACIA	0	0	0	0	0	0	0	0	0	0	0	0	0	0	0	0	0	0	0	0	0	0	348
DODGE	0	0	0	0	0	0	0	0	0	0	0	0	0	0	0	0	0	0	0	0	0	0	12
FIAT	0	0	0	0	0	0	0	0	0	0	0	0	0	0	0	0	0	0	0	0	0	0	518
FORD	0	0	0	0	0	0	0	0	0	0	0	0	0	0	0	0	0	0	0	0	0	0	823
HONDA	0	0	0	0	0	0	0	0	0	0	0	0	0	0	0	0	0	0	0	0	0	0	134
HYUNDAI	0	0	0	0	0	0	0	0	0	0	0	0	0	0	0	0	0	0	0	0	0	0	568
CHEVROLET	0	0	0	0	0	0	0	0	0	0	0	0	0	0	0	0	0	0	0	0	0	0	384
CHRYSLER	0	0	0	0	0	0	0	0	0	0	0	0	0	0	0	0	0	0	0	0	0	0	6
JAGUAR	0	0	0	0	0	0	0	0	0	0	0	0	0	0	0	0	0	0	0	0	0	0	15
JEEP	0	0	0	0	0	0	0	0	0	0	0	0	0	0	0	0	0	0	0	0	0	0	7
KIA	0	0	0	0	0	0	0	0	0	0	0	0	0	0	0	0	0	0	0	0	0	0	701
LADA-VAZ	0	0	0	0	0	0	0	0	0	0	0	0	0	0	0	0	0	0	0	0	0	0	43
LANCIA	0	0	0	0	0	0	0	0	0	0	0	0	0	0	0	0	0	0	0	0	0	0	8
LAND ROVER	0	0	0	0	0	0	0	0	0	0	0	0	0	0	0	0	0	0	0	0	0	0	14
MAZDA	0	0	0	0	0	0	0	0	0	0	0	0	0	0	0	0	0	0	0	0	0	0	138
MERCEDES-BENZ	0	0	0	0	0	0	0	0	0	0	0	0	0	0	0	0	0	0	0	0	0	0	271
MINI	0	0	0	0	0	0	0	0	0	0	0	0	0	0	0	0	0	0	0	0	0	0	4
MITSUBISHI	0	0	0	0	0	0	0	0	0	0	0	0	0	0	0	0	0	0	0	0	0	0	67
NISSAN	0	0	0	0	0	0	0	0	0	0	0	0	0	0	0	0	0	0	0	0	0	0	229
OPEL	0	0	0	0	0	0	0	0	0	0	0	0	0	0	0	0	0	0	0	0	0	0	372
PEUGEOT	0	0	0	0	0	0	0	0	0	0	0	0	0	0	0	0	0	0	0	0	0	0	999
PORSCHE	0	0	0	0	0	0	0	0	0	0	0	0	0	0	0	0	0	0	0	0	0	0	7
RENAULT	0	0	0	0	0	0	0	0	0	0	0	0	0	0	0	0	0	0	0	0	0	0	1 129
SAAB	0	0	0	0	0	0	0	0	0	0	0	0	0	0	0	0	0	0	0	0	0	0	12
SANTANA	0	0	0	0	0	0	0	0	0	0	0	0	0	0	0	0	0	0	0	0	0	0	0
SEAT	0	0	0	0	0	0	0	0	0	0	0	0	0	0	0	0	0	0	0	0	0	0	353
SMART	0	0	0	0	0	0	0	0	0	0	0	0	0	0	0	0	0	0	0	0	0	0	1
Ssang Yong	0	0	0	0	0	0	0	0	0	0	0	0	0	0	0	0	0	0	0	0	0	0	3
SUBARU	0	0	0	0	0	0	0	0	0	0	0	0	0	0	0	0	0	0	0	0	0	0	24
SUZUKI	0	0	0	0	0	0	0	0	0	0	0	0	0	0	0	0	0	0	0	0	0	0	875
ŠKODA	0	0	0	0	0	0	0	0	0	0	0	0	0	0	0	0	0	0	0	0	0	0	2 209
TOYOTA LEXUS	0	0	0	0	0	0	0	0	0	0	0	0	0	0	0	0	0	0	0	0	0	0	534
VOLVO	0	0	0	0	0	0	0	0	0	0	0	0	0	0	0	0	0	0	0	0	0	0	90
VW	0	0	0	0	0	0	0	0	0	0	0	0	0	0	0	0	0	0	0	0	0	0	762
TOTAL	375	6419	3870	608	213	45	54	517	57	415	58	65	12 696										



PREHLAD REGISTRÁCII NOVÝCH MALÝCH ÚŽITKOVÝCH AUTOMOBILOV V SR - podľa značiek a modelov
THE REGISTRATION SURVEY OF NEW LIGHT COMMERCIAL VEHICLES IN SLOVAK REPUBLIC - by makes and models

Hromadný dovoz

Official import

03/2009

SC

Značka	Make	N 1						Total	
		do 3,5 t							
	Model	ks/pcs	Model	ks/pcs	Model	ks/pcs	Model	ks/pcs	
ALFA ROMEO	159	2							2
AUDI	Q 7	6	A 3	11	A 4	13	A 6	11	63
	Q 5	22							
BMW	R 5	3	X 3	4	X 5	22	R 3		69
	R 1	1	X 6	39					
CADILLAC	Escalade		BLS						0
CITROEN	C3 Picasso	1	Berlingo	27	C 8		Xsara Picasso	1	81
	Jumpy	4	Jumper	20	C-Crosser		Nemo	6	
	C 5	4	Grand C4 Picasso	2	C4 Picasso	1	New Berlingo	15	
DACIA	Logan MCV	19	Logan		Logan Van	1			20
DODGE	Nitro	1	Caliber		Journey				1
FIAT	Grande Punto	2	Croma		Ducato	18	Stilo SW		68
	Punto		Panda		Scudo	4	Doblo Cargo	23	
	Fiorino	18	Strada		Bravo	3			
FORD	Focus C-Max	1	Fiesta		Transit	11	Galaxy		34
	Focus	11	Tourneo		Ranger	1	Transit Connect	4	
	Mondeo	1	S-Max	1	Kuga	4			
GAZ	Gazelle								0
HONDA	Stream		CR-V	13	Accord				13
HYUNDAI	i30	8	Santa Fe	7	Trajet		H 1	2	21
	Tucson	4	ix55						
CHEVROLET	Captiva	4	Lacetti						4
CHRYSLER	Voyager		Grand Voyager		PT Cruiser		300 C		0
IVECO	Daily	18	Massif	1					19
JEEP	Wrangler	1	Cherokee		Grand Cherokee		Commander	1	2
	Compass		Patriot						
KIA	Carnival		cee'd	26	Carens	1	K2900	2	51
	Sportage	5	cee'd sw	16	Sorento	1			
LADA-VAZ	Niva	1							1
LAND ROVER	Range Rover		Discovery 3	3	Defender		Range Rover Sp.		4
	Freelander 2	1							
MAZDA	M5		BT 50		CX 7	3	M6	1	4
	M3								
MERCEDES-BENZ	A	9	C	7	E		Vaneo		76
	Viano		Vito	7	Sprinter	16	ML	12	
	GL	1	B	14	R	1	G		
	Unimog		GLK	9					
MINI	Mini Cooper								0
MITSUBISHI	Grandis		Pajero		L 200	2	Outlander	8	13
	Lancer	3							
MITSUBISHI-FUSO	Canter	1							1
MULTICAR	M 26/30		Fumo		Transline				0
NISSAN	Qashqai	12	Patrol		Pick up	2	X-Trail	2	36
	Interstar	4	Cabstar	5	Primastar	2			
	Murano		Pathfinder	2	Kubistar		Navara	7	
OPEL	Corsa 4	3	Astra Classic	3	Astra 3	8	Vectra Caravan	2	33
	Combo	15	Meriva		Zafira		Vivaro	1	
	Movano	1	Antara						
PEUGEOT	207	7	308	5	4007	4	New Partner	20	120
	207 SW	2	308 SW	14	Bipper	8	Expert	2	
			407 SW	2	Boxer	43			
	307 SW	1	807		Partner	12			
PIAGGIO	Porter/Quargo								0
PORSCHE	Cayenne	8							8
RENAULT	Clio 3		Modus		Megane Grand.	19	Scenic	9	63
	Clio Storia		Kangoo	1	Trafic	10	Master	7	
	Clio Grandtour	9	Laguna Grand.	4	Espace		New Kangoo	4	
	Koleos								
RENAULT Trucks	Master		Maxity	4	Mascott	2			6
SAAB	9-3								0
SANTANA	PS Anibal 10								0
SEAT	Altea	1	Toledo 5P		Alhambra	2	Ibiza		10
	Leon 1P	3	Altea XL		New Ibiza	4			
SSANG YONG	Kyron	2	Rexton	3	Actyon	5			10
SUZUKI	Splash	1	Jimny		Grand Vitara				1
ŠKODA	Fabia combi		Octavia Tour C.	7	Praktik	7	Octavia 2 Com.	112	184
	Roomster	7	Fabia 2	11	Fabia 2 Combi	25	Superb 2	15	
TOYOTA/LEXUS	Avensis Vagon	7	Land Cruiser	3	Corolla Verso	1	Lexus RX		27
	Rav 4	12	Hilux	4					
VOLVO	V70	1	XC 90	6	V 50	1	XC 70	4	38
	XC 60	26							
VW	Polo	3	Golf	1	Passat		Touran	5	127
	Sharan		Caddy	52	Touareg	7	Multivan	1	
	Transporter	9	LT		Crafter	6	Fox		
	Golf Variant	17	Passat Variant	14	Tiguan	6	Golf 6	6	
TOTAL		303		348		276		283	1 210



PREHLAD REGISTRÁCII NOVÝCH MALÝCH ÚŽITKOVÝCH AUTOMOBILOV V SR - podľa značiek a modelov
THE REGISTRATION SURVEY OF NEW LIGHT COMMERCIAL VEHICLES IN SLOVAK REPUBLIC - by makes and models


Hromadný dovoz
Official import

01.-03./2009

SC

Značka	Make	N 1								Total
		do 3,5 t								
		Model	ks/pcs	Model	ks/pcs	Model	ks/pcs	Model	ks/pcs	
ALFA ROMEO		159	7		0		0		0	7
AUDI		Q7	19	A 3	22	A 4	28	A 6	30	155
		Q 5	56		0		0		0	
BMW		R 5	6	X 3	17	X 5	45	R 3	3	173
		R 1	9	X 6	93		0		0	
CADILLAC		Escalade	1		0		0		0	1
CITROEN		C3 Picasso	1	Berlingo	85	C 8	0	Xsara Picasso	3	270
		Jumpy	12	Jumper	76	C-Crosser	1	Nemo	19	
		C 5	7	Grand C4 Picasso	4	C4 Picasso	3	New Berlingo	59	
DACIA		Logan MCV	34	Logan	2		1		0	37
DODGE		Nitro	2	Caliber	0	Journey	0		0	2
FIAT		Grande Punto	9	Croma	1	Ducato	75	Stilo SW	0	198
		Punto	0	Panda	0	Scudo	11	Doblo Cargo	59	
		Fiorino	35	Strada	0	Bravo	8		0	
FORD		Focus C-Max	4	Fiesta	0	Transit	28	Galaxy	0	105
		Focus	31	Tourneo	8	Ranger	1	Transit Connect	4	
		Mondeo	13	S-Max	6	Kuga	10		0	
GAZ		Gazelle	0		0		0		0	0
HONDA		Stream	0	CR-V	38	Accord	4		0	42
HYUNDAI		i30	17	Santa Fe	17	Trajet	0	H 1	8	52
		Tucson	10	ix55	0		0		0	
CHEVROLET		Captiva	16	Lacetti	1		0		0	17
CHRYSLER		Voyager	0	Grand Voyager	0	PT Cruiser	0	300 C	0	0
IVECO		Daily	47		2		0		0	49
JEEP		Wrangler	3	Cherokee	2	Grand Cherokee	0	Commander	2	7
		Compass	0	Patriot	0		0		0	
KIA		Carnival	1	cee'd	53	Carens	7	K2900	3	160
		Sportage	15	cee'd sw	68	Sorento	13		0	
LADA-VAZ		Niva	2		0		0		0	2
LAND ROVER		Range Rover	0	Discovery 3	6	Defender	0	Range Rover Sp.	0	9
		Freelander 2	3		0		0		0	
MAZDA		M5	0	BT 50	0	CX 7	4	M6	4	10
		M3	2		0		0		0	
MERCEDES-BENZ		A	29	C	15	E	0	Vaneo	0	259
		Viano	2	Vito	15	Sprinter	65	ML	48	
		GL	6	B	39	R	2	G	2	
		Unimog	0	GLK	36		0		0	
MINI		Mini Cooper	0							0
MITSUBISHI		Grandis	0	Pajero	2	L 200	11	Outlander	17	33
		Lancer	3		0		0		0	
MITSUBISHI-FUSO		Canter	2		0		0		0	2
MULTICAR		M 26	2	Fumo	0		1		0	3
NISSAN		Qashqai	21	Patrol	0	Pick up	15	X-Trail	14	141
		Interstar	8	Cabstar	13	Primastar	3		0	
		Murano	0	Pathfinder	30	Kubistar	0	Navara	37	
OPEL		Corsa 4	11	Astra Classic	8	Astra 3	41	Vectra Caravan	4	111
		Combo	23	Meriva	1	Zafira	7	Vivaro	11	
		Movano	1	Antara	4		0		0	
PEUGEOT		207	13	308	7	4007	5	New Partner	71	309
		207 SW	18	308 SW	30	Bipper	27	Expert	8	
			0	407 SW	9	Boxer	85		0	
		307 SW	1	807	0	Partner	35		0	
PIAGGIO		Porter/Quarqo	5		0		0		0	5
PORSCHE		Cayenne	19		0		0		0	19
RENAULT		Clio 3	0	Modus	0	Megane Grand.	38	Scenic	13	166
		Clio Storia	0	Kangoo	6	Trafic	22	Master	19	
		Clio Grandtour	35	Laguna	12	Espace	1	New Kangoo	18	
		Koleos	2		0		0		0	
RENAULT Trucks		Master	2	Maxity	4	Mascott	3		0	9
SAAB		9-3	3							3
SANTANA		PS Anibal 10	0		0		0		0	0
SEAT		Altea	5	Toledo 5P	0	Alhambra	19	Ibiza	1	55
		Leon	6	Altea XL	9	New Ibiza	15		0	
SSANG YONG		Kyron	2	Rexton	7	Action	5		0	14
SUZUKI		Splash	1	Jimny	0	Grand Vitara	0		0	1
ŠKODA		Fabia combi	5	Octavia Tour C.	32	Praktik	26	Octavia 2 Com	290	540
		Roomster	29	Fabia 2	23	Fabia 2 Combi	103	Superb 2	32	
TOYOTA/ LEXUS		Avensis Vagon	17	Land Cruiser	9	Corolla Verso	7	Lexus RX	2	75
		Rav 4	31	Hilux	9		0		0	
VOLVO		V70	1	XC 90	13	V 50	2	XC 70	6	115
		XC 60	93		0		0		0	
VW		Polo	12	Golf	14	Passat	0	Touran	29	332
		Sharan	0	Caddy	105	Touareg	17	Multivan	4	
		Transporter	17	LT	0	Crafter	23	Fox	0	
		Golf Variant	37	Passat Variant	42	Tiguan	26	Golf 6	6	
TOTAL			824		995		843		826	3 488

PREHĽAD REGISTRÁCIÍ NOVÝCH NÁKLADNÝCH AUTOMOBILOV V SR - kategória N2 (3,5 - 12 t)

 ZNAČKA / MAKE	Marec 2009 March 2009				KUMULATÍV 01.-03./2009 Cumulativ 01.-03./2009				01.-03./2008	
	ks/pcs	ks/pcs	ks/pcs	%	ks/pcs	ks/pcs	ks/pcs	%	ks/pcs	%
	Import SC	Reexport	Σ	podiel SC	Import SC	Reexport	Σ	podiel SC	Import SC	podiel SC
AVIA	2		2	7,41	6	0	6	5,45	19	6,67
BSI			0	0,00	1	0	1	0,91		0,00
Bucher Schorling	1		1	3,70	1	0	1	0,91		0,00
Citroen			0	0,00	0	0	0	0,00	1	0,35
DAF			0	0,00	8	0	8	7,27	11	3,86
FIAT			0	0,00	0	0	0	0,00		0,00
HUMMER			0	0,00	0	0	0	0,00		0,00
IVECO	8		8	29,63	45	0	45	40,91	103	36,14
MAN	3		3	11,11	8	0	8	7,27	32	11,23
Mercedes-Benz	2		2	7,41	9	0	9	8,18	27	9,47
Mitsubishi-Fuso	5		5	18,52	16	0	16	14,55	52	18,25
Multicar			0	0,00	0	0	0	0,00		0,00
NISSAN	2		2	7,41	2	0	2	1,82	2	0,70
PEUGEOT			0	0,00	0	0	0	0,00		0,00
RENAULT Trucks	4		4	14,81	12	0	12	10,91	25	8,77
SCAM			0	0,00	0	0	0	0,00		0,00
VOLVO			0	0,00	1	0	1	0,91	3	1,05
VW			0	0,00	1	0	1	0,91	10	3,51
TOTAL	27	0	27	100,00	110	0	110	100,00	285	100,00

N2a PREHĽAD REGISTRÁCIÍ NOVÝCH NÁKLADNÝCH AUTOMOBILOV V SR - kategória N2 - segment N2a
The registration survey of commercial vehicles in Slovak Republic - category N2 - segment N2a
3,5 - 6 t


ZNAČKA / Make	Marec 2009 March 2009				KUMULATÍV 01.-03./2009 Cumulativ 01.-03./2009				01.-03./2008	
	ks/pcs	ks/pcs	ks/pcs	%	ks/pcs	ks/pcs	ks/pcs	%	ks/pcs	%
	Import SC	Reexport	Σ	podiel SC	Import SC	Reexport	Σ	podiel SC	Import SC	podiel SC
AVIA			0	0,00	0	0	0	0,00		0,00
BSI			0	0,00	0	0	0	0,00		0,00
Bucher Schorling	1		1	100,00	1	0	1	12,50		0,00
Citroen			0	0,00	0	0	0	0,00	1	4,00
DAF			0	0,00	0	0	0	0,00		0,00
FIAT			0	0,00	0	0	0	0,00		0,00
FORD			0	0,00	0	0	0	0,00		0,00
HUMMER			0	0,00	0	0	0	0,00		0,00
IVECO			0	0,00	6	0	6	75,00	2	8,00
MAN			0	0,00	0	0	0	0,00		0,00
Mercedes-Benz			0	0,00	0	0	0	0,00	5	20,00
Mitsubishi-Fuso			0	0,00	0	0	0	0,00	7	28,00
Multicar			0	0,00	0	0	0	0,00		0,00
NISSAN			0	0,00	0	0	0	0,00		0,00
PEUGEOT			0	0,00	0	0	0	0,00		0,00
RENAULT Trucks			0	0,00	0	0	0	0,00		0,00
SCAM			0	0,00	0	0	0	0,00		0,00
VOLVO			0	0,00	0	0	0	0,00		0,00
VW			0	0,00	1	0	1	12,50	10	40,00
TOTAL	1	0	1	100,00	8	0	8	100,00	25	100,00

N2b PREHĽAD REGISTRÁCIÍ NOVÝCH NÁKLADNÝCH AUTOMOBILOV V SR - kategória N2 - segment N2b
The registration survey of commercial vehicles in Slovak Republic - category N2 - segment N2b
6-12 t

ZNAČKA / Make	Marec 2009 March 2009				KUMULATÍV 01.-03./2009 Cumulativ 01.-03./2009				01.-03./2008	
	ks/pcs	ks/pcs	ks/pcs	%	ks/pcs	ks/pcs	ks/pcs	%	ks/pcs	%
	Import SC	Reexport	Σ	podiel SC	Import SC	Reexport	Σ	podiel SC	Import SC	podiel SC
AVIA	2		2	7,69	6	0	6	5,88	19	7,31
BSI			0	0,00	1	0	1	0,98		0,00
Bucher Schorling			0	0,00	0	0	0	0,00		0,00
DAF			0	0,00	8	0	8	7,84	11	4,23
FORD			0	0,00	0	0	0	0,00		0,00
HUMMER			0	0,00	0	0	0	0,00		0,00
IVECO	8		8	30,77	39	0	39	38,24	101	38,85
MAN	3		3	11,54	8	0	8	7,84	32	12,31
Mercedes-Benz	2		2	7,69	9	0	9	8,82	22	8,46
Mitsubishi-Fuso	5		5	19,23	16	0	16	15,69	45	17,31
Multicar			0	0,00	0	0	0	0,00		0,00
NISSAN	2		2	7,69	2	0	2	1,96	2	0,77
RENAULT Trucks	4		4	15,38	12	0	12	11,76	25	9,62
VOLVO			0	0,00	1	0	1	0,98	3	1,15
TOTAL	26	0	26	100,00	102	0	102	100,00	260	100,00

PREHLAD REGISTRÁCIÍ NOVÝCH NÁKLADNÝCH AUTOMOBILOV V SR - kategória N3 (nad 12 t)

The registration survey of commercial vehicles in Slovak Republic - category N3 (nad 12 t)

 N3 ZNAČKA / Make	Marec 2009 March 2009				KUMULATIV 01.-03./2009 Cumulativ 01.-03./2009				01.-03./2008	
	ks/pcs	ks/pcs	ks/pcs	%	ks/pcs	ks/pcs	ks/pcs	%	ks/pcs	%
	Import SC	Reexport	Σ	podiel SC	Import SC	Reexport	Σ	podiel SC	Import SC	podiel SC
DAF	14		14	14,29	44	0	44	16,99	134	12,56
IVECO	8		8	8,16	33	0	33	12,74	146	13,68
Liebherr			0	0,00	0	0	0	0,00		0,00
MAN	12		12	12,24	46	0	46	17,76	120	11,25
MAZ			0	0,00	0	0	0	0,00		0,00
Mercedes-Benz	13		13	13,27	39	0	39	15,06	142	13,31
NISSAN			0	0,00	0	0	0	0,00		0,00
RENAULT Trucks	7		7	7,14	16	0	16	6,18	79	7,40
SCANIA	24		24	24,49	35	0	35	13,51	197	18,46
TATRA	1		1	1,02	6	0	6	2,32	31	2,91
VOLVO	19		19	19,39	40	0	40	15,44	218	20,43
TOTAL	98	0	98	100,00	259	0	259	100,00	1067	100,00

N3a PREHLAD REGISTRÁCIÍ NOVÝCH NÁKLADNÝCH AUTOMOBILOV V SR - kategória N3 - segment N3a
The registration survey of commercial vehicles in Slovak Republic - category N3 - segment N3a


12-17 999 kg ZNAČKA / Make	Marec 2009 March 2009				KUMULATIV 01.-03./2009 Cumulativ 01.-03./2009				01.-03./2008	
	ks/pcs	ks/pcs	ks/pcs	%	ks/pcs	ks/pcs	ks/pcs	%	ks/pcs	%
	Import SC	Reexport	Σ	podiel SC	Import SC	Reexport	Σ	podiel SC	Import SC	podiel SC
DAF			0	0,00	0	0	0	0,00	1	4,76
IVECO			0	0,00	3	0	3	27,27	5	23,81
MAN	1		1	25,00	1	0	1	9,09	5	23,81
MAZ			0	0,00	0	0	0	0,00		0,00
Mercedes-Benz	1		1	25,00	1	0	1	9,09	4	19,05
NISSAN			0	0,00	0	0	0	0,00		0,00
RENAULT Trucks	2		2	50,00	6	0	6	54,55	6	28,57
SCANIA			0	0,00	0	0	0	0,00		0,00
TATRA			0	0,00	0	0	0	0,00		0,00
VOLVO			0	0,00	0	0	0	0,00		0,00
TOTAL	4	0	4	100,00	11	0	11	100,00	21	100,00

N3b PREHLAD REGISTRÁCIÍ NOVÝCH NÁKLADNÝCH AUTOMOBILOV V SR - kategória N3 - segment N3b
The registration survey of commercial vehicles in Slovak Republic - category N3 - segment N3b

nad 17999 kg ZNAČKA / Make	Marec 2009 March 2009				KUMULATIV 01.-03./2009 Cumulativ 01.-03./2009				01.-03./2008	
	ks/pcs	ks/pcs	ks/pcs	%	ks/pcs	ks/pcs	ks/pcs	%	ks/pcs	%
	Import SC	Reexport	Σ	podiel SC	Import SC	Reexport	Σ	podiel SC	Import SC	podiel SC
DAF	14		14	14,89	44	0	44	17,74	133	12,72
IVECO	8		8	8,51	30	0	30	12,10	141	13,48
Liebherr			0	0,00	0	0	0	0,00		0,00
MAN	11		11	11,70	45	0	45	18,15	115	10,99
MAZ			0	0,00	0	0	0	0,00		0,00
Mercedes-Benz	12		12	12,77	38	0	38	15,32	138	13,19
RENAULT Trucks	5		5	5,32	10	0	10	4,03	73	6,98
SCANIA	24		24	25,53	35	0	35	14,11	197	18,83
TATRA	1		1	1,06	6	0	6	2,42	31	2,96
VOLVO	19		19	20,21	40	0	40	16,13	218	20,84
TOTAL	94	0	94	100,00	248	0	248	100,00	1046	100,00

PREHLAD REGISTRACII NOVÝCH AUTOBUSOV - kategória M2 (3,5 - 6 t)

The registration survey of new buses in Slovak republic - category M2 (3,5 - 6 t)
03/2009

 ZNAČKA / Make	Marec 2009 March 2009				KUMULATÍV 01.-03./2009 Cumulativ 01.-03./2009				01.-03./2008	
	ks/pcs	ks/pcs	ks/pcs	%	ks/pcs	ks/pcs	ks/pcs	%	ks/pcs	%
	Import SC	Reexport	Σ	podiel SC	Import SC	Reexport	Σ	podiel SC	Import SC	podiel SC
FIAT			0	0,00	0	0	0	0,00		0,00
FORD			0	0,00	0	0	0	0,00		0,00
IVECO			0	0,00	0	0	0	0,00		0,00
IRISBUS			0	0,00	0	0	0	0,00		0,00
Mercedes-Benz			0	0,00	1	0	1	33,33	1	14,29
OPEL	1		1	50,00	1	0	1	33,33		0,00
PEUGEOT	1		1	50,00	1	0	1	33,33		0,00
RENAULT			0	0,00	0	0	0	0,00	6	85,71
VW			0	0,00	0	0	0	0,00		0,00
TOTAL	2	0	2	100,00	3	0	3	100,00	7	100,00

PREHLAD REGISTRACII NOVÝCH AUTOBUSOV - kategória M3 (nad 6 t)

The registration survey of new buses in Slovak republic - category M3 (over 6 t)
03/2009

ZNAČKA / Make	Marec 2009 March 2009				KUMULATÍV 01.-03./2009 Cumulativ 01.-03./2009				01.-03./2008	
	ks/pcs	ks/pcs	ks/pcs	%	ks/pcs	ks/pcs	ks/pcs	%	ks/pcs	%
	Import SC	Reexport	Σ	podiel SC	Import SC	Reexport	Σ	podiel SC	Import SC	podiel SC
DAF			0	0,00	0	0	0	0,00		0,00
HB			0	0,00	0	0	0	0,00	3	2,59
IRISBUS	11		11	31,43	21	0	21	26,25	33	28,45
ISUZU			0	0,00	1	0	1	1,25	1	0,86
IVECO	5		5	14,29	5	0	5	6,25	4	3,45
MAN			0	0,00	4	0	4	5,00	2	1,72
MAZ			0	0,00	0	0	0	0,00		0,00
Mercedes Benz	2		2	5,71	3	0	3	3,75	1	0,86
Neoplan			0	0,00	0	0	0	0,00		0,00
Novoplan	1		1	2,86	1	0	1	1,25	11	9,48
SCANIA	1		1	2,86	4	0	4	5,00	4	3,45
SETRA			0	0,00	1	0	1	1,25		0,00
SLOVBUS			0	0,00	0	0	0	0,00		0,00
SOLARIS			0	0,00	0	0	0	0,00		0,00
SOR	15		15	42,86	30	0	30	37,50	48	41,38
TEDOM			0	0,00	10	0	10	12,50	9	7,76
Yutong			0	0,00	0	0	0	0,00		0,00
VOLVO			0	0,00	0	0	0	0,00		0,00
TOTAL	35	0	35	100,00	80	0	80	100,00	116	100,00