



PREHĽAD REGISTRÁCIÍ NOVÝCH OSOBNÝCH A MALÝCH ÚŽITKOVÝCH AUTOMOBILOV V SR
The registration survey of new passenger cars and light commercial vehicles in SR

Oficiálny dovoz
Official import

SC

09/2009

ZNAČKA / MAKE	September 2009						Kumulatív 01.-09./2009						Kumulatív 01.-09./2008					
	September 2009						Cumulativ 01.-09./2009						Cumulativ 01.-09./2008					
	ks	ks	ks	%	%	%	ks	ks	ks	%	%	%	ks	ks	ks	%	%	%
	M1	N1	Σ	podiel M1	podiel N1	Σ	M1	N1	Σ	podiel M1	podiel N1	Σ	M1	N1	Σ	M1	N1	Σ
ALFA ROMEO	11	1	12	0,23	0,08	0,20	139	10	149	0,22	0,10	0,20	76	13	89	0,15	0,07	0,12
AUDI	72	41	113	1,51	3,30	1,88	603	493	1 096	0,97	4,72	1,51	818	668	1 486	1,57	3,42	2,07
BMW	41	62	103	0,86	4,99	1,71	362	540	902	0,58	5,17	1,24	457	698	1 155	0,88	3,57	1,61
CADILLAC			0	0,00	0,00	0,00	2	3	5	0,00	0,03	0,01	6	5	11	0,01	0,03	0,02
CITROEN	231	119	350	4,83	9,58	5,81	4 158	1 065	5 223	6,67	10,19	7,17	3 193	1 608	4 801	6,13	8,22	6,70
DACIA	133	6	139	2,78	0,48	2,31	1 995	103	2 098	3,20	0,99	2,88	696	180	876	1,34	0,92	1,22
DODGE	2		2	0,04	0,00	0,03	27	11	38	0,04	0,11	0,05	61	4	65	0,12	0,02	0,09
FIAT	161	78	239	3,37	6,28	3,97	2 932	617	3 549	4,70	5,90	4,87	2 183	1 137	3 320	4,19	5,81	4,63
FORD	198	24	222	4,14	1,93	3,68	2 533	327	2 860	4,06	3,13	3,93	3 138	624	3 762	6,02	3,19	5,25
GAZ			0	0,00	0,00	0,00	0	0	0	0,00	0,00	0,00	0	1	1	0,00	0,01	0,00
HONDA	47	21	68	0,98	1,69	1,13	539	128	667	0,86	1,22	0,92	797	300	1 097	1,53	1,53	1,53
HYUNDAI	226	17	243	4,73	1,37	4,03	3 191	163	3 354	5,12	1,56	4,61	1 725	412	2 137	3,31	2,11	2,98
CHEVROLET	45		45	0,94	0,00	0,75	1 820	28	1 848	2,92	0,27	2,54	1 310	51	1 361	2,52	0,26	1,90
CHRYSLER			0	0,00	0,00	0,00	21	2	23	0,03	0,02	0,03	33	8	41	0,06	0,04	0,06
IVECO		16	16	0,00	1,29	0,27	1	125	126	0,00	1,20	0,17	0	284	284	0,00	1,45	0,40
JAGUAR	3		3	0,06	0,00	0,05	35	0	35	0,06	0,00	0,05	38	0	38	0,07	0,00	0,05
JEEP	3	5	8	0,06	0,40	0,13	27	38	65	0,04	0,36	0,09	72	24	96	0,14	0,12	0,13
KIA	238	25	263	4,98	2,01	4,37	5 028	390	5 418	8,06	3,73	7,44	3 005	1 091	4 096	5,77	5,58	5,72
LADA-VAZ	21		21	0,44	0,00	0,35	381	5	386	0,61	0,05	0,53	106	8	114	0,20	0,04	0,16
LANCIA	5		5	0,10	0,00	0,08	51	0	51	0,08	0,00	0,07	24	0	24	0,05	0,00	0,03
LAND ROVER	8	3	11	0,17	0,24	0,18	46	29	75	0,07	0,28	0,10	41	53	94	0,08	0,27	0,13
MAZDA	35	2	37	0,73	0,16	0,61	363	29	392	0,58	0,28	0,54	876	157	1 033	1,68	0,80	1,44
MERCEDES-BENZ	61	57	118	1,28	4,59	1,96	703	706	1 409	1,13	6,76	1,94	885	1 142	2 027	1,70	5,84	2,83
MINI	1		1	0,02	0,00	0,02	21	0	21	0,03	0,00	0,03	26	3	29	0,05	0,02	0,04
MITSUBISHI	29	12	41	0,61	0,97	0,68	340	133	473	0,55	1,27	0,65	308	216	524	0,59	1,10	0,73
MITSUBISHI-FUSO		3	3	0,00	0,24	0,05	0	12	12	0,00	0,11	0,02	0	21	21	0,00	0,11	0,03
MULTICAR		1	1	0,00	0,08	0,02	0	4	4	0,00	0,04	0,01	0	13	13	0,00	0,07	0,02
NISSAN	64	22	86	1,34	1,77	1,43	728	283	1 011	1,17	2,71	1,39	1 035	266	1 301	1,99	1,36	1,82
OPEL	125	14	139	2,61	1,13	2,31	2 076	244	2 320	3,33	2,34	3,19	1 969	668	2 637	3,78	3,42	3,68
PEUGEOT	289	127	416	6,04	10,23	6,90	4 901	1 018	5 919	7,86	9,74	8,13	3 484	1 685	5 169	6,69	8,61	7,21
PIAGGIO			0	0,00	0,00	0,00	0	7	7	0,00	0,07	0,01	0	6	6	0,00	0,03	0,01
PORSCHE	1	7	8	0,02	0,56	0,13	19	51	70	0,03	0,49	0,10	31	49	80	0,06	0,25	0,11
RENAULT	753	66	819	15,74	5,31	13,59	7 640	484	8 124	12,25	4,63	11,16	3 326	1 151	4 477	6,39	5,88	6,25
RENAULT TRUCKS		9	9	0,00	0,72	0,15	0	37	37	0,00	0,35	0,05	0	46	46	0,00	0,24	0,06
SAAB	1		1	0,02	0,00	0,02	35	7	42	0,06	0,07	0,06	44	12	56	0,08	0,06	0,08
SANTANA			0	0,00	0,00	0,00	0	0	0	0,00	0,00	0,00	0	0	0	0,00	0,00	0,00
SEAT	114	7	121	2,38	0,56	2,01	1 643	122	1 765	2,63	1,17	2,42	1 281	362	1 643	2,46	1,85	2,29
SMART	1		1	0,02	0,00	0,02	5	0	5	0,01	0,00	0,01	29	0	29	0,06	0,00	0,04
SSANG YONG		1	1	0,00	0,08	0,02	6	26	32	0,01	0,25	0,04	15	42	57	0,03	0,21	0,08
SUBARU	23		23	0,48	0,00	0,38	153	0	153	0,25	0,00	0,21	117	0	117	0,22	0,00	0,16
SUZUKI	247	5	252	5,16	0,40	4,18	3 046	19	3 065	4,89	0,18	4,21	3 942	0	3 942	7,57	0,00	5,50
ŠKODA	551	371	922	11,52	29,87	15,30	9 877	1 865	11 742	15,84	17,85	16,13	10 809	3 660	14 469	20,75	18,71	20,20
TOYOTA/LEXUS	304	3	307	6,36	0,24	5,10	3 412	213	3 625	5,47	2,04	4,98	2 336	398	2 734	4,49	2,03	3,82
VOLVO	19	13	32	0,40	1,05	0,53	241	219	460	0,39	2,10	0,63	236	140	376	0,45	0,72	0,52
VW	720	104	824	15,05	8,37	13,68	3 254	893	4 147	5,22	8,55	5,70	3 555	2 354	5 909	6,83	12,03	8,25
TOTAL	4 783	1 242	6 025	100,00	100,00	100,00	62 354	10 449	72 803	100,00	100,00	100,00	52 083	19 560	71 643	100,00	100,00	100,00

Značka Make	A		B		C		CD		D		E		F		G		H1		H2		H3		H4		Σ	Total				
	Mini		male/Small		Nižšia str./Low middle		Stredná/Middle		Vys. str./High mid.		Luxusné/Luxury		Športové/Sports		Terénne/Off road, SUV		MPV malé/Small		MPV n.str./Low mid.		MPV stredné/Middle		MPV veľké/Large							
	Model	ks/pcs	Model	ks/pcs	Model	ks/pcs	Model	ks/pcs	Model	ks/pcs	Model	ks/pcs	Model	ks/pcs	Model	ks/pcs	Model	ks/pcs	Model	ks/pcs	Model	ks/pcs	Model	ks/pcs			Model	ks/pcs		
ALFA ROMEO					147	1	159	3						GT Spider Briera											7	11				
AUDI					A3	30	A4	17	A8	4	A8			TT A5 R8	1 9 1	Q7 Q5	2 6									54 17 1	72			
BMW					R1	2	R3	24	R5	5	R7	3		R6 Z4	5 2	X5 X3 X6	2 1 2									36 3 3	41			
CADILLAC							BL5		CTS							Escalade										0	0			
CITROEN	C1	5	C2 C3	77	C4	65	C5	3	CR						C-Crosser	12	C3 Picasso	38	Xsara Picasso Grand C4 Picasso C4 Picasso	2 6 6	CB		Jumpy	3	Jumpy	1	126 80 6	231		
DACIA			Logan Logan MCV Sandero	13 39 81					Caliber Avenger	1					Nitro	1						Journev				13 39 81	133			
DODGE																										1	2			
Fiat	Panda 500	3 10	Grande Punto Punto	41 28	Bravo Linea Sedici Silo SW	31 12 27	Croma																			77 12 27	161			
FORD	Ra	7	Fiesta New Fiesta	56	Focus Fusion	25 72	Mondeo	12							Kuga	16										61 137	198			
HONDA			Jazz City	3 7	Civic Insight	14 3	Accord	7	Legend					S2000	1	CR-V	11										37 10	47		
HYUNDAI	Atos i10	17	Getz i20	2 65	Accent i30	98 32	Sonata	2	Grandeur						Coupe		Tucson Santa Fe	4 1				Matrix	3	H1		109 115	226			
CHEVROLET	Spark	12	Aveo/Kalos	24	Lacetti Cruze	9			Epica						Corvette Captive											38 9	45			
CHRYSLER							PT Cruiser		Stratus		300 C				Crossfire											0	0			
IVECO															Viper											0	0			
JAGUAR							X-Type	2	S-Type		XJ				XK XKR											2 1	3			
JEEP															Wrangler Cherokee Commander Compass Patriot Grand Cherokee											0 0 0 0 0 0	3			
Kia	Picanto	13	Rio Soul	46 80	Cee d Cee d sw	79 25	Mapentis	3	Opirus						Sorento Sportage							Carens	2	Carnival	3	148 92	238			
LADA-VAZ					Kalina 2110/12 Phora	9 4									Niva	8											17 4 4	21		
LANCIA			Ypsilon				Delta	4									Musa	1					Phedra			5 0	5			
LAND ROVER																											0 1 5 2	8		
MAZDA			M2	14	M3	16	M6	3							RX8 MX6								M5				35 0	35		
MERCEDES-BENZ			A	5			C CLC	7 1	E	25	S	5		SLK SL CLK SLR E Coupe	1 1 2 1 5						B	5	R	2	Vito Viano Sprinter	2 2 1	45 8 1	61		
MINI			Mini Cooper Coit	1 4																							1 1	1		
MITSUBISHI																											28 15	29		
NISSAN			Micra	5	Tiida Cashpai	2 45	Primera	1							350 Z GT-R 370Z	2 1 1	Note Murano	6 1									1 48 0	64		
OPEL			Corsa 4	33	Astra 3 Astra Classic	14 32	Vectra Vectra Caravan Insignia	24							Nitra Twin Top Astra Twin Top GT		Meriva Aquila	3	Combo	14	Zafira	3	Vivaro	2			69 32 24	125		
PEUGEOT	107	5	206 207 207 SW 1007	44 147 12 1007	307 307 SW 308 308 SW 3008	407 407 SW 32 10 11			607	1					4007	5						Partner New Partner Bipper	8 5 1	807	Boxer Expert	69 154	289			
PORSCHE											Panamera	1		Boxster Cayman													11 0	1		
RENAULT	Twingo	10	Clio Sport Clio 3 Clio Grandtour	5 61 60	Megane Megane Grandtour Megane Sedan	1 5	Laguna Laguna Grandtour	3	Val Satis						Megane cbc Megane 3 c.	2 3	Koleos	6				Scenic Kangoo New Kangoo	3 2 2	Espace	1	Traffic Master	3 66	32 67	753	
SAAB																											572 16	1		
SANTANA																											0	0		
SEAT			Ibiza Cordoba New Ibiza	5 99	Leon 1P	6	Toledo SP Exeo																				9 6 99	114		
SMART	Fortwo	1	Forfour												Roadster												1 0	1		
Ssang Yong																											0 0 0	0		
SUBARU			Justy	6	Impreza	6	Levorg Outback	3																			23 0	23		
SUZUKI			Swift Splash	86 17	SX 4	137																					227 20	247		
ŠKODA			Fabia Combi Fabia Sndan Fabia 2 Fabia 2 Combi	127 117	Octavia Tour Octavia Tour C. Octavia 2 Octavia 2 Combi	51 12 163			Superb Superb 2	16													Roomster	16			67 28 290	551		
TOYOTA	Ayano iQ	1	Yaris	139	Corolla Auris	26 75	Avenis Avenis Vanagon	6 2	Lexus GS	3	Lexus LS				Lexus SC RAV4 Land Cruiser 120	22 6 6						Varso	2				198 83 20	304		
LEXUS																											3 9	19		
VOLVO			C30 V50	5	S40 S60	3 5	V70 S80	1 2							C70 XC90 XC70	1 2 3											8 8	19		
VW	Fox		Polo	143	Golf Golf Variant Jetta New Beetle	407 6 3 84	Passat Passat Variant Passat CC	9 21 11	Phaeton						Eos Scirocco Toucan	2 5 6	Touareg	2					Touan	8	Sharan Caddy	4	Transporter Caravelle Multivan Crafter	1 6 2 0	572 48 16 84	720
TOTAL				84		2199		1832		190		58	9		37		171		48		118		14		23	4783	4783			



PREHLAD REGISTRÁCII NOVÝCH MALÝCH ÚŽITKOVÝCH AUTOMOBILOV V SR - podľa značiek a modelov
THE REGISTRATION SURVEY OF NEW LIGHT COMMERCIAL VEHICLES IN SLOVAK REPUBLIC - by makes and models

Hromadný dovoz

Official import

09/2009

SC

Značka	Make	N 1						Total	
		do 3,5 t							
	Model	ks/pcs	Model	ks/pcs	Model	ks/pcs	Model	ks/pcs	
ALFA ROMEO	159	1							1
AUDI	Q 7	8	A 3	10	A 4	7	A 6	1	41
	Q 5	12	A 5	3					
BMW	R 5	1	X 3	4	X 5	24	R 3	4	62
	R 1	9	X 6	20					
CADILLAC	Escalade		BLS		SRX				0
CITROEN	C3 Picasso	9	Berlingo	17	C 8		Xsara Picasso	3	119
	Jumpy	5	Jumper	48	C-Crosser	10	Nemo	3	
	C 5	2	Grand C4 Picasso	2	C4 Picasso		New Berlingo	20	
DACIA	Logan MCV	2	Logan		Logan Van	2	Pick-up	2	6
DODGE	Nitro		Caliber		Journey				0
FIAT	Grande Punto	3	Croma	1	Ducato	48	Stilo SW		78
	Punto		Panda		Scudo	5	Doblo Cargo	13	
	Fiorino	5	Strada		Bravo	3			
FORD	Focus C-Max	1	Fiesta		Transit	12	Galaxy		24
	Focus	2	Tourneo		Ranger		Transit Connect		
	Mondeo	5	S-Max	1	Kuga	3			
GAZ	Gazelle								0
HONDA	Stream		CR-V	19	Accord	2			21
HYUNDAI	i30	7	Santa Fe	6	Trajet		H 1	1	17
	Tucson	3	ix55						
CHEVROLET	Captiva		Lacetti						0
CHRYSLER	Voyager		Grand Voyager		PT Cruiser		300 C		0
IVECO	Daily	15	Massif	1					16
JEEP	Wrangler	1	Cherokee	4	Grand Cherokee		Commander		5
	Compass		Patriot						
KIA	Carnival		cee'd	5	Carens	1	K2900		25
	Sportage	3	cee'd sw	9	Sorento	7			
LADA-VAZ	Niva								0
LAND ROVER	Range Rover		Discovery 3	1	Defender		Range Rover Sp.		3
	Freelander 2	2							
MAZDA	M5		BT 50		CX 7	1	M6	1	2
	M3								
MERCEDES-BENZ	A	2	C	4	E		Vaneo		57
	Viano		Vito	2	Sprinter	18	ML	10	
	GL	5	B	3	R	3	G	1	
	Unimog		GLK	9					
MINI	Mini Cooper								0
MITSUBISHI	Grandis		Pajero		L 200	3	Outlander	6	12
	Lancer	3							
MITSUBISHI-FUSO	Canter	3							3
MULTICAR	M 26/30		Fumo		Transline		Profiline	1	1
NISSAN	Qashqai	9	Patrol		Pick up	3	X-Trail	1	22
	Interstar	1	Cabstar	2	Primastar	1			
	Murano	1	Pathfinder	2	Kubistar		Navara	2	
OPEL	Corsa 4	1	Astra Classic		Astra 3	9	Vectra Caravan		14
	Combo		Meriva		Zafira	1	Vivaro	3	
	Movano		Antara						
PEUGEOT	207	8	308	5	4007	4	New Partner	22	127
	207 SW	1	308 SW	10	Bipper	4	Expert	2	
	3008	8	407 SW	2	Boxer	58			
	307 SW		807		Partner	3			
PIAGGIO	Porter/Quargo								0
PORSCHE	Cayenne	7							7
RENAULT	Clio 3		Modus		Megane Grand.	3	Scenic	1	66
	Clio Storia		Kangoo	5	Trafic	13	Master	10	
	Clio Grandtour	4	Laguna Grand.	18	Espace		New Kangoo	6	
	Koleos	2	Grand Scenic	1	Megane 3	2	Megane 3 Grand.	1	
RENAULT Trucks	Master	2	Maxity	6	Mascott	1			9
SAAB	9-3								0
SANTANA	PS Anibal 10								0
SEAT	Altea	1	Toledo 5P		Alhambra	1	Ibiza		7
	Leon 1P	2	Altea XL	3	New Ibiza				
SSANG YONG	Kyron	1	Rexton		Actyon				1
SUZUKI	Splash	2	Jimny		Grand Vitara	3			5
ŠKODA	Fabia combi		Octavia Tour C.	29	Praktik	9	Octavia 2 Com.	186	371
	Roomster	25	Fabia 2	28	Fabia 2 Combi	62	Superb 2	30	
	Octavia Tour		Octavia 2	2					
TOYOTA/LEXUS	Avensis Vagon		Land Cruiser V8		Verso	1	Lexus RX		3
	Rav 4		Hilux	2	Land Cruiser 120				
VOLVO	V70		XC 90		V 50	1	XC 70	1	13
	XC 60	11							
VW	Polo	2	Golf	21	Passat		Touran	6	104
	Sharan		Caddy	12	Touareg	7	Multivan		
	Transporter	12	LT		Crafter	3	Fox		
	Golf Variant	2	Passat Variant	15	Tiuan	17	Golf 6	7	
TOTAL		211		332		355		344	1 242



PREHLAD REGISTRÁCII NOVÝCH MALÝCH ÚŽITKOVÝCH AUTOMOBILOV V SR - podľa značiek a modelov
 THE REGISTRATION SURVEY OF NEW LIGHT COMMERCIAL VEHICLES IN SLOVAK REPUBLIC - by makes and models


Hromadný dovoz
 Official import

01.-09./2009

SC

Značka	Make	N 1						Total		
		do 3,5 t								
		Model	ks/pcs	Model	ks/pcs	Model	ks/pcs	Model	ks/pcs	
ALFA ROMEO		159	10		0		0		0	10
AUDI		Q7	53	A 3	99	A 4	83	A 6	66	493
		Q 5	187	A 5	5		0		0	
BMW		R 5	13	X 3	45	X 5	185	R 3	26	540
		R 1	40	X 6	231		0		0	
CADILLAC		Escalade	2	BLS	0	SRX	1		0	3
CITROEN		C3 Picasso	28	Berlingo	319	C 8	0	Xsara Picasso	16	1 065
		Jumpy	52	Jumper	300	C-Crosser	25	Nemo	55	
		C 5	58	Grand C4 Picass	7	C4 Picasso	10	New Berlingo	195	
DACIA		Logan MCV	61	Logan	2	Logan Van	29	Pick-up	11	103
DODGE		Nitro	3	Caliber	1	Journey	7		0	11
FIAT		Grande Punto	25	Croma	3	Ducato	279	Stilo SW	1	617
		Punto	0	Panda	0	Scudo	31	Doblo Cargo	175	
		Fiorino	82	Strada	3	Bravo	18		0	
FORD		Focus C-Max	10	Fiesta	0	Transit	83	Galaxy	0	327
		Focus	86	Tourneo	19	Ranger	6	Transit Connect	11	
		Mondeo	54	S-Max	16	Kuga	42		0	
GAZ		Gazelle	0		0		0		0	0
HONDA		Stream	0	CR-V	112	Accord	16		0	128
HYUNDAI		i30	50	Santa Fe	57	Trajet	0	H 1	17	163
		Tucson	27	ix55	12		0		0	
CHEVROLET		Captiva	25	Lacetti	3		0		0	28
CHRYSLER		Voyager	0	Grand Voyager	0	PT Cruiser	0	300 C	2	2
IVECO		Daily	121	Massif	4		0		0	125
JEEP		Wrangler	15	Cherokee	8	Grand Cherokee	6	Commander	3	38
		Compass	4	Patriot	2		0		0	
KIA		Carnival	2	cee'd	125	Carens	10	K2900	12	390
		Sportage	37	cee'd sw	160	Sorento	44		0	
LADA-VAZ		Niva	5		0		0		0	5
LAND ROVER		Range Rover	0	Discovery 3	11	Defender	0	Range Rover Sp.	2	29
		Freelander 2	16		0		0		0	
MAZDA		M5	1	BT 50	0	CX 7	10	M6	14	29
		M3	4		0		0		0	
MERCEDES-BENZ		A	64	C	34	E	0	Vaneo	0	706
		Viano	16	Vito	34	Sprinter	173	ML	140	
		GL	19	B	106	R	9	G	5	
		Unimog	0	GLK	106		0		0	
MINI		Mini Cooper	0							0
MITSUBISHI		Grandis	0	Pajero	10	L 200	22	Outlander	82	133
		Lancer	19		0		0		0	
MITSUBISHI-FUSO		Canter	12		0		0		0	12
MULTICAR		M 26	2	Fumo	0	Transline	1	Pofiline	1	4
NISSAN		Qashqai	79	Patrol	0	Pick up	37	X-Trail	21	283
		Interstar	11	Cabstar	36	Primastar	8		0	
		Murano	5	Pathfinder	36	Kubistar	0	Navara	50	
OPEL		Corsa 4	29	Astra Classic	20	Astra 3	89	Vectra Caravan	6	244
		Combo	53	Meriva	2	Zafira	14	Vivaro	24	
		Movano	2	Antara	5		0		0	
PEUGEOT		207	36	308	40	4007	44	New Partner	165	1 018
		207 SW	36	308 SW	90	Bipper	136	Expert	41	
		3008	18	407 SW	19	Boxer	261		0	
		307 SW	1	807	0	Partner	131		0	
PIAGGIO		Porter/Quargo	7		0		0		0	7
PORSCHE		Cayenne	51		0		0		0	51
RENAULT		Clio 3	0	Modus	4	Megane Grand.	96	Scenic	20	484
		Clio Storia	0	Kangoo	29	Trafic	75	Master	81	
		Clio Grandtour	48	Laguna	50	Espace	4	New Kangoo	56	
		Koleos	17	Grand Scenic	1	Megane 3	2	Megane 3 Grand.	1	
RENAULT Trucks		Master	14	Maxity	13	Mascott	10		0	37
SAAB		9-3	7							7
SANTANA		PS Anibal 10	0		0		0		0	0
SEAT		Altea	15	Toledo 5P	0	Alhambra	32	Ibiza	2	122
		Leon	22	Altea XL	21	New Ibiza	30		0	
SSANG YONG		Kyron	11	Rexton	8	Action	7		0	26
SUZUKI		Splash	13	Jimny	0	Grand Vitara	6		0	19
ŠKODA		Fabia combi	6	Octavia Tour C.	96	Praktik	72	Octavia 2 Com	957	1 865
		Roomster	138	Fabia 2	115	Fabia 2 Combi	322	Superb 2	144	
		Octavia Tour	0	Octavia 2	15		0		0	
TOYOTA/ LEXUS		Avensis Vagon	43	Land Cruiser V8	22	Verso	17	Lexus RX	12	213
		Rav 4	88	Hilux	20	Land Cruiser 120	11		0	
VOLVO		V70	3	XC 90	24	V 50	7	XC 70	12	219
		XC 60	173		0		0		0	
VW		Polo	22	Golf	96	Passat	0	Touran	76	893
		Sharan	0	Caddy	207	Touareg	46	Multivan	13	
		Transporter	57	LT	0	Crafter	43	Fox	0	
		Golf Variant	81	Passat Variant	116	Tiguan	97	Golf 6	39	
TOTAL			2289		2919		2 687		2 554	10 449

PREHĽAD REGISTRÁCIÍ NOVÝCH NÁKLADNÝCH AUTOMOBILOV V SR - kategória N2 (3,5 - 12 t)


 ZNAČKA / MAKE	September 2009 September 2009				KUMULATÍV 01.-09./2009 Cumulativ 01.-09./2009				01.-09./2008	
	ks/pcs	ks/pcs	ks/pcs	%	ks/pcs	ks/pcs	ks/pcs	%	ks/pcs	%
	Import SC	Reexport	Σ	podiel SC	Import SC	Reexport	Σ	podiel SC	Import SC	podiel SC
AVIA			0	0,00	15	0	15	5,12	48	6,18
BSI			0	0,00	1	0	1	0,34		0,00
Bucher Schorling			0	0,00	2	0	2	0,68		0,00
Citroen			0	0,00	0	0	0	0,00	2	0,26
DAF			0	0,00	14	0	14	4,78	41	5,28
FIAT			0	0,00	0	0	0	0,00		0,00
HUMMER			0	0,00	0	0	0	0,00		0,00
IVECO	15		15	40,54	121	0	121	41,30	264	33,98
MAN	3		3	8,11	23	0	23	7,85	86	11,07
Mercedes-Benz	8		8	21,62	35	0	35	11,95	71	9,14
Mitsubishi-Fuso	6		6	16,22	31	0	31	10,58	109	14,03
Multicar			0	0,00	1	0	1	0,34		0,00
NISSAN			0	0,00	5	0	5	1,71	14	1,80
PEUGEOT			0	0,00	1	0	1	0,34	1	0,13
RENAULT Trucks	4		4	10,81	39	0	39	13,31	105	13,51
SCAM			0	0,00	0	0	0	0,00		0,00
VOLVO			0	0,00	3	0	3	1,02	12	1,54
VW	1		1	2,70	2	0	2	0,68	24	3,09
TOTAL	37	0	37	100,00	293	0	293	100,00	777	100,00

N2a 3,5 - 6 t ZNAČKA / Make	September 2009 September 2009				KUMULATÍV 01.-09./2009 Cumulativ 01.-09./2009				01.-09./2008	
	ks/pcs	ks/pcs	ks/pcs	%	ks/pcs	ks/pcs	ks/pcs	%	ks/pcs	%
	Import SC	Reexport	Σ	podiel SC	Import SC	Reexport	Σ	podiel SC	Import SC	podiel SC
AVIA			0	0,00	0	0	0	0,00		0,00
BSI			0	0,00	0	0	0	0,00		0,00
Bucher Schorling			0	0,00	1	0	1	5,56		0,00
Citroen			0	0,00	0	0	0	0,00	2	2,86
DAF			0	0,00	0	0	0	0,00		0,00
FIAT			0	0,00	0	0	0	0,00		0,00
FORD			0	0,00	0	0	0	0,00		0,00
HUMMER			0	0,00	0	0	0	0,00		0,00
IVECO	1		1	33,33	9	0	9	50,00	13	18,57
MAN			0	0,00	0	0	0	0,00		0,00
Mercedes-Benz	1		1	33,33	2	0	2	11,11	11	15,71
Mitsubishi-Fuso			0	0,00	0	0	0	0,00	11	15,71
Multicar			0	0,00	1	0	1	5,56		0,00
NISSAN			0	0,00	2	0	2	11,11	8	11,43
PEUGEOT			0	0,00	1	0	1	5,56	1	1,43
RENAULT Trucks			0	0,00	0	0	0	0,00		0,00
SCAM			0	0,00	0	0	0	0,00		0,00
VOLVO			0	0,00	0	0	0	0,00		0,00
VW	1		1	33,33	2	0	2	11,11	24	34,29
TOTAL	3	0	3	100,00	18	0	18	100,00	70	100,00

N2b 6-12 t ZNAČKA / Make	September 2009 September 2009				KUMULATÍV 01.-09./2009 Cumulativ 01.-09./2009				01.-09./2008	
	ks/pcs	ks/pcs	ks/pcs	%	ks/pcs	ks/pcs	ks/pcs	%	ks/pcs	%
	Import SC	Reexport	Σ	podiel SC	Import SC	Reexport	Σ	podiel SC	Import SC	podiel SC
AVIA			0	0,00	15	0	15	5,45	48	6,79
BSI			0	0,00	1	0	1	0,36		0,00
Bucher Schorling			0	0,00	1	0	1	0,36		0,00
DAF			0	0,00	14	0	14	5,09	41	5,80
FORD			0	0,00	0	0	0	0,00		0,00
HUMMER			0	0,00	0	0	0	0,00		0,00
IVECO	14		14	41,18	112	0	112	40,73	251	35,50
MAN	3		3	8,82	23	0	23	8,36	86	12,16
Mercedes-Benz	7		7	20,59	33	0	33	12,00	60	8,49
Mitsubishi-Fuso	6		6	17,65	31	0	31	11,27	98	13,86
Multicar			0	0,00	0	0	0	0,00		0,00
NISSAN			0	0,00	3	0	3	1,09	6	0,85
RENAULT Trucks	4		4	11,76	39	0	39	14,18	105	14,85
VOLVO			0	0,00	3	0	3	1,09	12	1,70
TOTAL	34	0	34	100,00	275	0	275	100,00	707	100,00

PREHLAD REGISTRÁCIÍ NOVÝCH NÁKLADNÝCH AUTOMOBILOV V SR - kategória N3 (nad 12 t)

The registration survey of commercial vehicles in Slovak Republic - category N3 (nad 12 t)

 ZNAČKA / Make	September 2009				KUMULATIV 01.-09./2009				01.-09./2008	
	September 2009				Cumulativ 01.-09./2009					
	ks/pcs	ks/pcs	ks/pcs	%	ks/pcs	ks/pcs	ks/pcs	%	ks/pcs	%
	Import SC	Reexport	Σ	podiel SC	Import SC	Reexport	Σ	podiel SC	Import SC	podiel SC
DAF	13		13	11,02	104	0	104	13,32	459	15,00
IVECO	22		22	18,64	137	0	137	17,54	364	11,90
Liebherr			0	0,00	0	0	0	0,00	1	0,03
MAN	9		9	7,63	115	0	115	14,72	319	10,42
MAZ			0	0,00	0	0	0	0,00		0,00
Mercedes-Benz	37		37	31,36	133	0	133	17,03	559	18,27
NISSAN			0	0,00	1	0	1	0,13		0,00
RENAULT Trucks	16		16	13,56	69	0	69	8,83	221	7,22
SCANIA	8		8	6,78	113	0	113	14,47	451	14,74
TATRA			0	0,00	23	0	23	2,94	63	2,06
VOLVO	13		13	11,02	86	0	86	11,01	623	20,36
TOTAL	118	0	118	100,00	781	0	781	100,00	3060	100,00

N3a PREHLAD REGISTRÁCIÍ NOVÝCH NÁKLADNÝCH AUTOMOBILOV V SR - kategória N3 - segment N3a
The registration survey of commercial vehicles in Slovak Republic - category N3 - segment N3a


12-17 999 kg ZNAČKA / Make	September 2009				KUMULATIV 01.-09./2009				01.-09./2008	
	September 2009				Cumulativ 01.-09./2009					
	ks/pcs	ks/pcs	ks/pcs	%	ks/pcs	ks/pcs	ks/pcs	%	ks/pcs	%
	Import SC	Reexport	Σ	podiel SC	Import SC	Reexport	Σ	podiel SC	Import SC	podiel SC
DAF			0	0,00	0	0	0	0,00	4	3,74
IVECO			0	0,00	5	0	5	13,89	12	11,21
MAN			0	0,00	1	0	1	2,78	12	11,21
MAZ			0	0,00	0	0	0	0,00		0,00
Mercedes-Benz	11		11	100,00	17	0	17	47,22	26	24,30
NISSAN			0	0,00	1	0	1	2,78		0,00
RENAULT Trucks			0	0,00	12	0	12	33,33	47	43,93
SCANIA			0	0,00	0	0	0	0,00		0,00
TATRA			0	0,00	0	0	0	0,00		0,00
VOLVO			0	0,00	0	0	0	0,00	6	5,61
TOTAL	11	0	11	100,00	36	0	36	100,00	107	100,00

N3b PREHLAD REGISTRÁCIÍ NOVÝCH NÁKLADNÝCH AUTOMOBILOV V SR - kategória N3 - segment N3b
The registration survey of commercial vehicles in Slovak Republic - category N3 - segment N3b

nad 17999 kg ZNAČKA / Make	September 2009				KUMULATIV 01.-09./2009				01.-09./2008	
	September 2009				Cumulativ 01.-09./2009					
	ks/pcs	ks/pcs	ks/pcs	%	ks/pcs	ks/pcs	ks/pcs	%	ks/pcs	%
	Import SC	Reexport	Σ	podiel SC	Import SC	Reexport	Σ	podiel SC	Import SC	podiel SC
DAF	13		13	12,15	104	0	104	13,96	455	15,41
IVECO	22		22	20,56	132	0	132	17,72	352	11,92
Liebherr			0	0,00	0	0	0	0,00	1	0,03
MAN	9		9	8,41	114	0	114	15,30	307	10,40
MAZ			0	0,00	0	0	0	0,00		0,00
Mercedes-Benz	26		26	24,30	116	0	116	15,57	533	18,05
RENAULT Trucks	16		16	14,95	57	0	57	7,65	174	5,89
SCANIA	8		8	7,48	113	0	113	15,17	451	15,27
TATRA			0	0,00	23	0	23	3,09	63	2,13
VOLVO	13		13	12,15	86	0	86	11,54	617	20,89
TOTAL	107	0	107	100,00	745	0	745	100,00	2953	100,00

PREHLAD REGISTRACII NOVÝCH AUTOBUSOV - kategória M2 (3,5 - 6 t)

The registration survey of new buses in Slovak republic - category M2 (3,5 - 6 t)
09/2009

 ZNAČKA / Make	September 2009 September 2009				KUMULATÍV 01.-09./2009 Cumulativ 01.-09./2009				01.-09./2008	
	ks/pcs	ks/pcs	ks/pcs	%	ks/pcs	ks/pcs	ks/pcs	%	ks/pcs	%
	Import SC	Reexport	Σ	podiel SC	Import SC	Reexport	Σ	podiel SC	Import SC	podiel SC
FIAT			0	#DIV/0!	0	0	0	0,00		0,00
FORD			0	#DIV/0!	0	0	0	0,00		0,00
IVECO			0	#DIV/0!	0	0	0	0,00		0,00
IRISBUS			0	#DIV/0!	0	0	0	0,00		0,00
Mercedes-Benz			0	#DIV/0!	5	0	5	35,71	5	17,24
OPEL			0	#DIV/0!	3	0	3	21,43		0,00
PEUGEOT			0	#DIV/0!	4	0	4	28,57	3	10,34
RENAULT			0	#DIV/0!	2	0	2	14,29	20	68,97
VW			0	#DIV/0!	0	0	0	0,00	1	3,45
TOTAL	0	0	0	#DIV/0!	14	0	14	100,00	29	100,00

PREHLAD REGISTRACII NOVÝCH AUTOBUSOV - kategória M3 (nad 6 t)

The registration survey of new buses in Slovak republic - category M3 (over 6 t)
09/2009

ZNAČKA / Make	September 2009 September 2009				KUMULATÍV 01.-09./2009 Cumulativ 01.-09./2009				01.-09./2008	
	ks/pcs	ks/pcs	ks/pcs	%	ks/pcs	ks/pcs	ks/pcs	%	ks/pcs	%
	Import SC	Reexport	Σ	podiel SC	Import SC	Reexport	Σ	podiel SC	Import SC	podiel SC
DAF			0	0,00	0	0	0	0,00		0,00
HB			0	0,00	0	0	0	0,00	3	0,78
IRISBUS	69		69	92,00	262	0	262	61,50	228	59,38
ISUZU			0	0,00	1	0	1	0,23	4	1,04
MAN	1		1	1,33	6	0	6	1,41	7	1,82
MAZ			0	0,00	0	0	0	0,00	4	1,04
Mercedes Benz			0	0,00	9	0	9	2,11	13	3,39
Neoplan			0	0,00	1	0	1	0,23	2	0,52
Novoplan	5		5	6,67	36	0	36	8,45	21	5,47
SCANIA			0	0,00	7	0	7	1,64	18	4,69
SETRA			0	0,00	1	0	1	0,23		0,00
SLOVBUS			0	0,00	0	0	0	0,00	2	0,52
SOLARIS			0	0,00	0	0	0	0,00		0,00
SOR			0	0,00	83	0	83	19,48	71	18,49
TEDOM			0	0,00	20	0	20	4,69	11	2,86
Yutong			0	0,00	0	0	0	0,00		0,00
VOLVO			0	0,00	0	0	0	0,00		0,00
TOTAL	75	0	75	100,00	426	0	426	100,00	384	100,00